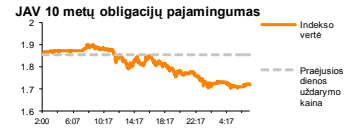
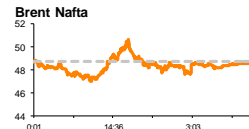
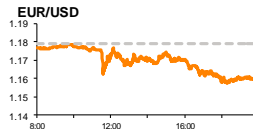
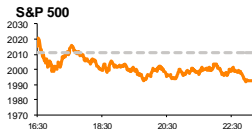


Rytinė finansų rinkų apžvalga

Finansų rinkų tarnyba – penktadienis, 2015 m. sausio 16 d.

Dienos prekyba



Finansų makleris
Renatas Žeknys
(8 5) 258 2295

- Šveicarijos centrinio banko veiksmai sudarė teigiamą postūmį Europos akcijų rinkoms
- Užsienio valiutų investuotojų dėmesyje – euro zonos ir JAV infliacijos duomenys
- Šiandien prasideda Įmonių grupė „ALITA“ ir „Anykščių vynas“ oficialūs akcijų supirkimai

Pasaulio finansų rinkų tendencijos

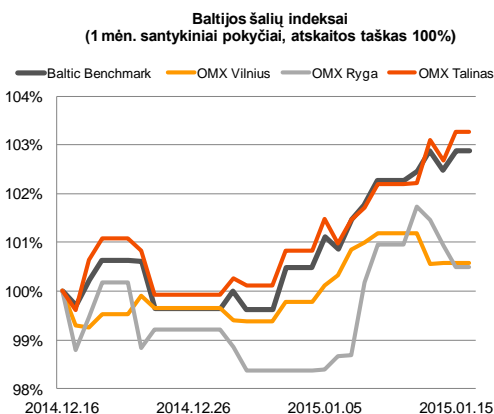
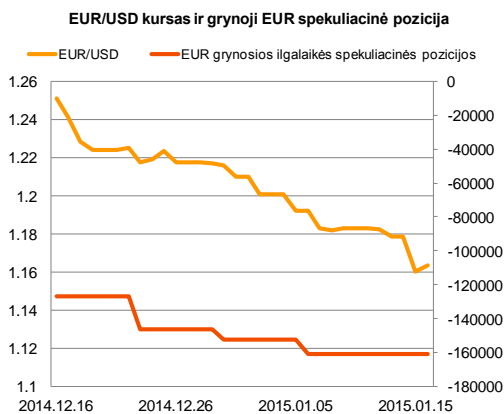
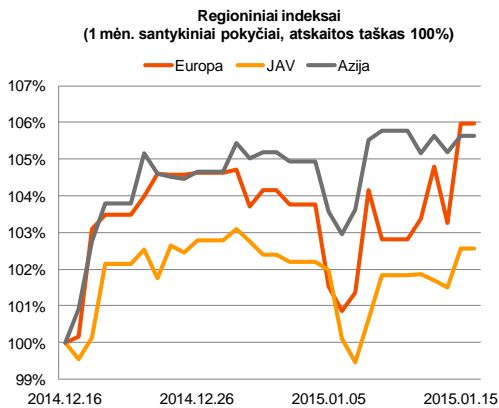
Šveicarijos centrinio banko veiksmai lėmė staigų Šveicarijos franko stiprėjimą prieš kitas pagrindines valiutas, kuris davė priešingą efektą prekybai akcijomis vietinėje rinkoje. Didžioji dalis akcijų Šveicarijoje krito su didžiausiu pagreičiu per 25 metus, biržos indeksui **SMI** susitraukiant net 8,67 proc. Šis centrinio banko žingsnis ypač skaudžiai atsiliepė šalies bendrovėms, kurios didžiąją dalį savo produkcijos eksportuoja į užsienio rinkas, nes pastarųjų bendrovių ta pati produkcija tapo daug brangesnė užsienyje, o tai neigiamai paveiks jų konkurencingumą. Didžiausias pasaulyje cemento gamintojas „**Holcim Ltd.**“ krito 10,9 proc., tuo tarpu prabangių gaminių bendrovei „**Financiere Richemont**“ ir didžiausiai Šveicarijos laikrodžių bendrovei „**Swatch Group**“ vakar dieną buvo sutrenktas skaudus smūgis, akcijų vertėms krentant po 15 proc. Tuo tarpu euro susilpnėjimas prieš kitas pagrindines valiutas davė teigiamą impulsą didiesiems Europos indeksams, **Euro Stoxx 50** kylant 2,19 proc., **Stoxx Europoje** šoktelint 2,58 proc., o Vokietijos **DAX** indeksui savo vertę pakeliant 2,20 proc. Senajame žemyne vyravęs optimizmas JAV akcijų rinkose atsispindėjo tik prekybos pradžioje. Vėliau bendrovėms skelbiant ketvirčio ketvirčio rezultatus šios teigiamos nuotaikos išblėso ir indeksai **S&P 500** ir **Dow Jones** krito po -0,92 proc. ir 0,61 proc. JAV banko „**Citigroup Inc.**“ akcijų vertė susitraukė -3,7 proc., kai bendrovė paskelbė, kad 2014 metų paskutinį ketvirtį pelnas iš fiksuoto pajamingumo instrumentų buvo gerokai mažesnis nei tikėtasi. Tuo tarpu mažmeninės prekybos tinklo „**Best Buy**“ akcijos krito net 14,0 proc., po susijusių asmenų pranešimo, kad dėl sumažėjusios paklausos šalyje gali būti fiksuotas mažesnis būsimų laikotarpių bendrovės pelningumas. Šiandien JAV bus paskelbtas pramonės produkcijos indeksas, kurio vertė tikimasi pasieks -0,1 proc. kritimą, nuo prieš tai laikotarpį buvusio 1,3 proc. augimo. Tuo tarpu Mičigano universiteto sausio mėn. preliminarus vartotojų pasitikėjimo ekonomika indeksas turėtų kilti savo vertę nuo 93,6 iki 94,1.





Valiutų rinkos

Vakar dieną EUR/USD valiutų kursas susitraukė net 1,56 proc. iki **1,1600** lygio, euro vertei silpnėjant prieš JAV dolerį. Šveicarijos centriniam bankui nutarus nebeplaikyti vietinės valiutos surištos su euru ties EUR/CHF 1,2 lygiu, Šveicarijos franko vertė prieš eurą momentiška išaugo net 34 proc. Šiandien EUR/USD kursas šiek tiek atšoko ir pakilo 0,36 proc. iki **1,1643** lygio. Šiandien pagrindinis užsienio valiutų investuotojų dėmesys bus nukreiptas į euro zonos ir JAV infliacijos duomenis. Prognozuojama, kad metinė infliacija euro zonoje išliks nepakitusi ties -0,2 proc., o JAV nukris nuo 1,3 proc. iki 0,7 proc.























Baltijos vertybinių popierių rinka

Vakar bendras trijose Baltijos biržose investuotojų aktyvumas viršijo 421 tūkst. eurų, **Baltic Benchmark** indeksui pakylant 0,4 proc. Didžiausias aktyvumas buvo pasiektas Estijos prekybos tinklo „**Tallinna Kaubamaja**“ pozicijoje, akcijos vertei išliekiant nepakitusiai ties 5,26 euro už akciją. Tačiau dviem tiesioginiams sandoriams pozicijoje buvo perleista 15 tūkst. akcijų už jas sumokant šiek tiek didesnę nei rinkoje esančią kainą – 5,3 euro už akciją. Vakar dieną „**Utenos trikotažas**“ paskelbė, kad bus didinamas bendrovės įstatinis kapitalas keičiant išleistas konvertuojamas obligacijas į akcijas. Tai reiškia, kad išleistų obligacijų suma bus padidinamas akcijų skaičius, o tai tiesiogiai sumažina akcijos kainą, jų vertei krentant 23,33 proc. iki 0,46 euro už akciją. Pozicijoje buvo sudaryta 14 sandorių, kuriais investuotojai apsiėmė akcijomis už 7,9 tūkst. eurų. Taip pat vakar po prekybos paaiškėjo Latvijos bendrovės „**Olainfarm**“ 2014 metų gruodžio mėn. pajamos augo 23 proc., tuo tarpu metinis augimas siekė 19 proc. Ketvirtadienį šios bendrovės akcijų vertė krito 0,79 proc., o šiandien investuotojai gali šiek tiek optimistiškiau pažvelgti į jas, didinant jų paklausą. Šiandien prasideda bendrovių Įmonių grupė „**ALITA**“ ir „**Anykščių vynas**“ oficialūs akcijų supirkimo pasiūlymai. Primename, kad šie procesai vyks iki šio mėnesio 29 dienos, Įmonių grupė „**ALITA**“ akcijas superkant po 1.076 eur/akciją, o „Anykščių vynas“ 0.22 eur/akciją.






2015.01.16	Šalis	Laikas	Svarbiausios dienos makroekonominės naujienos	Prognozė	Buvusi reikšmė
	EZ	12:00	Metinė infliacija	Gruodžio mėn. -0,2%	-0,2%
	JAV	15:30	Metinė infliacija	Gruodžio mėn. 0,7%	1,3%
	JAV	16:15	Pramonės produkcijos indeksas	Gruodžio mėn. -0,1%	1,3%
	JAV	17:00	Preliminarus Mičigano univ. vartotojų pasitikėjimo ekonomika indeksas	Sausio mėn. 94,1	93,6

Pasaulio rinkos

Pavadinimas	Indekso vertė	Dienos pokytis, %	Mėnesio pokytis, %	Nuo metų pradžios, %	12 mėn. pokytis, %
JAV					
 S&P 500	1993	▼ -0.92	1.01	-3.22	7.95
 Dow Jones	17321	▼ -0.61	1.48	-2.82	5.50
 Nasdaq Comp	4571	▼ -1.48	0.51	-3.49	8.35
 Russell 2000	1155	▼ -1.90	1.35	-4.15	-1.57
Skandināvija					
 OMX Stockholm 30	1457	▲ 1.57	3.10	-0.49	8.54
 OMX Helsinki 25	3001	▲ 1.44	3.56	0.42	3.64
 OMX Copenhagen 20	772.4	▲ 1.46	7.51	3.76	19.05
 Oslo stock exchange	527.7	▲ 0.93	8.20	0.76	1.82
Europa					
 DJ Euro STOXX 50	3157	▲ 2.19	3.52	0.35	0.23
 CAC 40	4323	▲ 2.37	5.62	1.18	0.09
 DAX	10033	▲ 2.20	4.90	2.32	3.24
 FTSE 100	6499	▲ 1.73	2.64	-1.03	-4.65
 MIB	18845	▲ 2.36	0.93	-0.88	-5.19
 IBEX 35	9983	▲ 1.39	-0.99	-2.89	-4.52
Centrinė ir Rytų Europa					
 ATX	2141	▲ 0.89	3.04	-0.88	-21.08
 WIG20	2265	▼ -3.06	-0.27	-2.19	-5.69
 BUX	15687	▼ -2.36	-2.98	-5.70	-19.39
 PX	945.5	▼ -1.39	0.07	-0.13	-7.82
 RTS	762	▲ 2.60	21.18	-3.58	-45.44
Azija					
 Nikkei 225	16806	▼ -1.77	0.30	-3.69	6.73
 Hang Seng	24162	▼ -0.77	6.58	2.36	5.12
 Kospi	1887	▼ -1.44	-0.93	-1.52	-3.62
Valiūtų kursai					
EUR/USD	1.16	▲ 0.27	-7.01	-3.87	-14.43
EUR/GBP	0.77	▼ -0.07	3.63	1.36	8.56
EUR/PLN	4.32	▼ -0.03	-2.38	-0.84	-3.48
EUR/RUB	75.50	▼ -0.40	16.60	-3.74	-39.81
Žaliavų rinka					
Brent nafta	48.7	▲ 0.79	-18.73	-15.14	-54.57
Auksas	1260	▼ -0.22	5.15	6.02	1.47
Palūkanų normos					
EURIBOR 6 mėn.	0.16	▼ -0.62	-9.55	-5.85	-59.45
LIBOR USD 6 mėn.	0.36	▲ 0.36	5.28	-1.07	6.97

Baltijos regionas

Pavadinimas	Indekso vertė	Dienos pokytis, %	Mėnesio pokytis, %	Nuo metų pradžios, %	12 mėn. pokytis, %
Baltijos šalys					
 OMX Vinius	457.8	▲ 0.00	0.56	1.18	2.66
 OMX Ryga	416.6	▼ -0.46	0.44	2.11	-12.39
 OMX Talinas	779.2	▲ 0.58	3.30	3.20	-6.65
OMX Baltic Benchmark	585.3	▲ 0.40	2.90	3.30	-7.70
NASDAQ OMX Baltic sąrašo likvidžios akcijos					
Agrowill Group	0.21	0.00	5.94	7.54	-8.15
Apranga	2.65	0.00	0.00	1.15	-9.25
Arco Vara	0.90	▲ 4.05	3.45	8.70	-39.19
Baltika	0.45	0.00	-5.92	-3.68	-17.29
City Service	1.72	▼ -0.58	1.18	2.38	-7.03
Ekspress Grupp	1.13	0.00	3.67	-0.88	0.89
Grigiškės	1.01	0.00	4.23	3.06	31.17
Grindeks	6.80	▼ -1.73	18.26	5.43	-30.61
Klaipėdos nafta	0.33	0.00	13.31	6.75	10.30
Latvijas Gāze	9.15	▲ 0.11	-3.17	0.11	-4.89
LESTO	1.03	▼ -5.50	4.67	3.21	18.53
Lietuvos dujos	0.65	▼ -0.77	-0.46	-0.77	0.31
Linas Agro Group	0.69	▲ 0.14	3.60	0.14	-1.85
Merko Ehitus	7.40	▲ 0.41	6.47	3.64	-6.21
Nordecon	1.03	0.00	0.98	-2.83	0.00
Olainfarm	6.25	▼ -0.79	5.93	5.40	-21.38
Olympic Entertainment Group	1.68	0.00	0.00	-1.18	-12.04
Panevėžio statybos trestas	0.88	▲ 2.94	6.71	1.98	-25.21
Pieno žvaigždės	1.61	0.00	-4.73	3.87	-19.50
Premia Foods	0.69	▲ 1.92	0.15	2.99	-5.48
Rokiškio sūris	1.40	0.00	0.00	1.45	-16.17
Silvano Fashion Group	1.27	0.00	-14.77	7.63	-45.27
Šiaulių bankas	0.27	▲ 0.37	0.00	0.75	1.92
Tallink Grupp	0.73	▲ 0.83	8.79	8.15	-18.89
Tallinna Kaubamaja	5.26	0.00	4.37	3.14	0.70
Tallinna Vesi	13.40	▲ 0.75	3.08	2.29	8.06
TEO LT	1.00	▲ 0.10	-1.39	0.50	3.52
Vilkyškių pieninė	1.88	▼ -1.05	-5.05	-6.00	8.05
Vinius baldai	15.80	▲ 0.64	2.60	3.27	8.22
Žemaitijos pienas	0.70	▼ -0.29	1.16	-0.71	-16.90

Kontaktai:

Renatas Žeknys
Makleris
Tel: 8 5 258 2295
Renatas.Zeknys@swedbank.lt

Agnė Anzelienė
Maklerė
Tel: 8 5 258 2306
Agne.Anzeliene@swedbank.lt

Vytautas Čirvinškas
Finansinių produktų pardavimo specialistas
Tel: 8 5 258 2478
Vytautas.Cirvinškas@swedbank.lt

Martynas Freitakas
Makleris
Tel: 8 5 258 2504
Martynas.Freitakas@swedbank.lt

Apžvalgą užsiprenumeruoti galima adresu: <http://www.swedbank.lt/articles/subscribe>
Dėmesio! Ši apžvalga yra tik informacinio pobūdžio, t.y. pateikiama informacija jokiomis aplinkybėmis negali būti interpretuojama kaip asmeninė rekomendacija, patarimas, pasiūlymas, nurodymas arba reikalavimas įsigyti ar perleisti apžvalgoje nurodytas finansines priemones ir negali būti jokio vėliau sudaryto sandorio pagrindas ar sudedamoji dalis. Visa pateikta informacija yra surinkta iš viešai prieinamų šaltinių (įmonių, vertybinių popierių biržų, naujienų agentūrų ir kitų). Duomenų šaltiniai: „Bloomberg“, „Reuters“, „Swedbank“, „Nasdaq OMX“. Mes neatikome informacijos tikrinimo ir/ar vertinimo, dėl to negarantuojame informacijos tikslumo, pilnumo ar aktualumo, ir neatsakome už nuostolius, kurie gali atsirasti, kai investuojama remiantis tokia informacija. Pateikta apžvalga taip pat nėra apsaugota nuo skirtingų duomenų ir/ar informacijos palyginimo problemų, dėl įmonių keičiamos apskaitos ir finansinės atskaitomybės paruošimo praktikos (t.y. pasikeitę apskaitos standartai, finansinių ataskaitų konsolidavimo praktikos pasikeitimai ir pan.). Dėl šios priežasties istoriniai palyginamieji duomenys gali būti neprieinami. Draudžiama kopijuoti, spausdinti ar kitaip komerciniais tikslais atgaminti bei platinti šią apžvalgą arba bet kurią jos dalį be „Swedbank“, AB sutikimo. Cituojant būtina nuoroda į šaltinį.