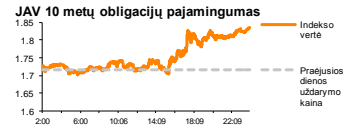
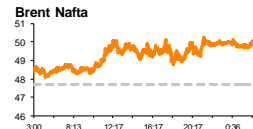
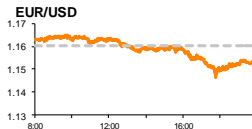
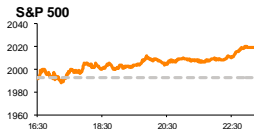


Rytinė finansų rinkų apžvalga

Finansų rinkų tarnyba – pirmadienis, 2015 m. sausio 19 d.

Dienos prekyba



Finansų makleris
Renatas Žeknys
(8 5) 258 2295

- Praeitą savaitę Europos ir JAV akcijų rinkos užbaigė kildamos
- Pagrindinis užsienio valiutų investuotojų dėmesys šią savaitę bus nukreiptas į ECB posėdį
- Baltijos akcijų rinkose jautėsi stambesnių investuotojų aktyvumas

Pasaulio finansų rinkų tendencijos

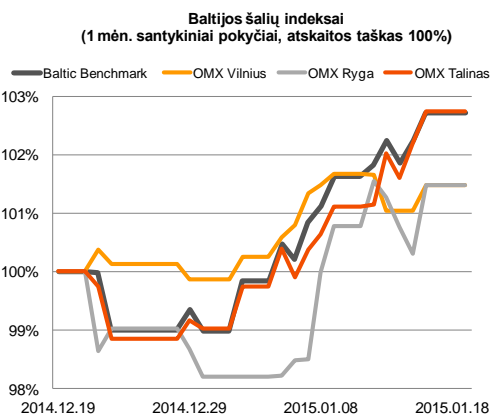
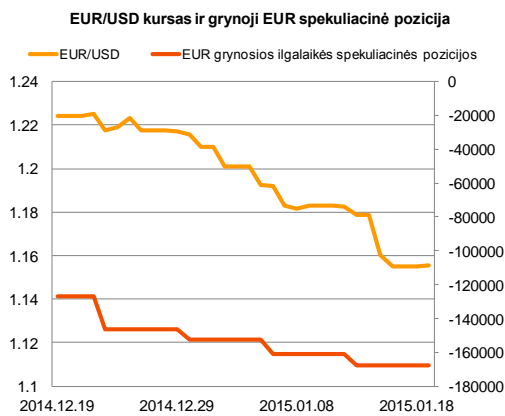
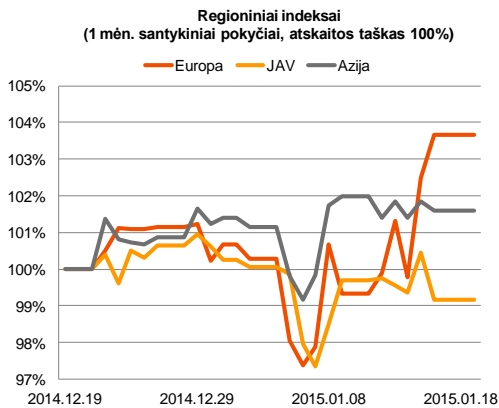
Paskutinę praeitos savaitės dieną dauguma Europos akcijų rinkų indeksų fiksavo šuolius, **Stoxx Europe 600** vertei pakylant 1,13 proc. Šveicarijos centrinio banko veiksmai tik pirmomis minutėmis sujaukė investuotojų mintis, tačiau vėliau akcijų rinkos įgavo kilimo pagreitį, Stoxx Europe 600 išlaikant 4,28 proc. savaitinį augimą. Žinoma, ne visiems rinkos dalyviams ši žinia buvo džiugi. Šveicarijos akcijų biržos indeksas **SMI** paskutines dvi savaitės dienas aktyviai krito sudarydamas net -13,25 proc. savaitinį pokytį. Šią savaitę yra numatytas ECB posėdis, kurio metu paaiškės ar bankas ims agresyvesnių euro zonos ekonomikos skatinimo veiksmų. Penktadienį preliminarus sausio mėnesio JAV Mičigano universiteto vartotojų pasitikėjimo ekonomika indeksas pralenkė analitikų lūkesčius (94,1) ir pakilo 4,91 proc., nuo prieš tai buvusio 93,6 lygio. Į šį pokytį rinkos dalyviai atkreipė dėmesį ir šalies indeksus **S&P 500** ir **Dow Jones** stumtelėjo atitinkamai po 1,34 proc. ir 1,1 proc. Penktadienį pakilusi pasaulinė žaliavinės naftos kaina (**WTI** +5,28 proc.; **Brent Oil** +5,24 proc.) stumtelėjo su energijos šaltiniai siejamų bendrovių akcijų kainą į viršų, indekso S&P sudėtyje esančiam naftos ir dujų sektoriui šoktelint 5,16 proc., o Stoxx Europe 600 sudėtyje esančiam pastarajam sektoriui pakylant 3,24 proc. Šiandien svarbesnių makroekonominių naujienų Europoje ir JAV skelbiama nebus.

Valiutų rinkos

Penktadienį euro vertė prieš JAV dolerį toliau išlaikė kritimą, EUR/USD valiutų kursui traukiantis -0,46 proc. (2 dienų pokytis -2,01 proc.) ir išsilaikant ties **1,1550** lygiu. Ši savaitė užsienio valiutų investuotojams bus įtempta. Ketvirtadienį numatoma skelbti ECB bazinės palūkanų normas, kurios tikimasi išliks nepakitusios. Tuo tarpu tą pačią dieną investuotojų dėmesį prikaustys ECB posėdis, kurio metu dauguma investuotojų tikisi, kad bankas paskelbs aktyvesnę skatinimo programą, kuri tikėtina susilpnins euro vertę prieš JAV dolerį. Šiandien ryte EUR/USD valiutų santykis laikosi be didesnio pokyčio ties **1,555** riba.

Baltijos vertybinių popierių rinka

Savaitės pabaigoje Baltijos akcijų rinkose buvo jaučiamos pakilios investuotojų nuotaikos. **Vilniaus** indeksas kilo 0,44 proc., **Talino** stiebėsi 0,55 proc., tuo tarpu **Rygos** biržos pasiekė net 1,18 proc. šuolį. Tokį Latvijos biržos indekso pokytį didžiąja dalimi lėmė farmacijos bendrovės „**Olainfarm**“ akcijų vertės 4,0 proc. prieaugis. Bendrovės akcijos kaina pakilo nuo 6,25 euro iki 6,5 euro už akciją, po to kai buvo paskelbta informacija apie džiuginančius gruodžio mėnesio pardavimus. Pagal prekybos aktyvumą penktadienį išsiskyrė „**Tallink Grupp**“ bendrovės pozicija. Investuotojai pastarosios bendrovės akcijomis sudarė vos 47 sandorius, tačiau bendra apyvarta viršijo 506 tūkst. eurų. Žinoma, pozicijoje jautėsi tiesioginio sandorio įtaka, kuriuo buvo perleista net 500 tūkst. akcijų už jas sumokant artimą rinkoje esančią kainą – 0,725 euro už akciją. Šiandien „**Olympic Entertainment Group**“ išplatino informaciją, kad bendrovė vykdydama plėtrą atidarys Maltoje kazino centrą, kuris pradės veikti 2015 metų antrame pusmetyje ir bus didžiausias bendrovės valdomas centras visose šalyse. Žvelgiant perspektyvų linkme, šioje šalyje yra gerai išplėtotas turizmas, todėl tikėtina bendrovės pajamų eilutėje iš šio centro gaunamos pajamos sudarys gana reikšmingą dalį. Šiandien Baltijos akcijų rinkose bendrovės nenumato skelbti svarbių su veikla susijusių naujienų, todėl tikėtina investuotojų dėmesys bus nukreiptas į Europoje vyraujančias tendencijas.



Nebus skelbiama svarbių makroekonominių naujienų.

Pasaulio rinkos

Pavadinimas	Indekso vertė	Dienos pokytis, %	Mėnesio pokytis, %	Nuo metų pradžios, %	12 mėn. pokytis, %
JAV					
S&P 500	2019	↑ 1.34	-2.47	-1.92	9.83
Dow Jones	17512	↑ 1.10	-1.65	-1.75	6.40
Nasdaq Comp	4634	↑ 1.39	-2.75	-2.15	10.41
Russell 2000	1177	↑ 1.90	-1.61	-2.33	0.70
Skandinavija					
OMX Stockholm 30	1469	↑ 0.79	1.14	0.30	8.80
OMX Helsinki 25	3052	↑ 1.72	2.48	2.14	5.50
OMX Copenhagen 20	769.1	↓ -0.43	2.79	3.32	18.54
Oslo stock exchange	526.6	↓ -0.21	-0.09	0.55	1.93
Europa					
DJ Euro STOXX 50	3202	↑ 1.42	1.94	1.77	1.53
CAC 40	4380	↑ 1.31	3.25	2.50	1.20
DAX	10168	↑ 1.35	3.89	3.69	4.36
FTSE 100	6550	↑ 0.79	0.08	-0.24	-4.09
MIB	19255	↑ 2.18	1.43	1.28	-3.58
IBEX 35	10039	↑ 0.56	-3.13	-2.34	-4.08
Centrinė ir Rytų Europa					
ATX	2143	↑ 0.11	1.01	-0.77	-21.25
WIG20	2252	↓ -0.57	-2.53	-2.75	-5.22
BUX	15756	↑ 0.44	-3.83	-5.28	-18.18
PX	949.1	↑ 0.37	0.48	0.25	-7.60
RTS	770	↑ 0.97	0.23	-2.64	-44.85
Azija					
Nikkei 225	17005	↑ 0.83	-3.50	-2.56	8.07
Hang Seng	23838	↓ -1.10	3.12	0.99	3.05
Kospi	1903	↑ 0.78	-1.41	-0.67	-2.14
Valiutų kursai					
EUR/USD	1.16	↑ 0.07	-5.59	-4.50	-14.78
EUR/GBP	0.76	↓ -0.13	2.66	1.74	8.17
EUR/PLN	4.31	↓ -0.08	-1.26	-0.73	-3.65
EUR/RUB	73.21	↑ 2.44	-0.31	-0.73	-37.46
Žaliavų rinka					
Brent nafta	49.8	↓ -0.78	-18.90	-13.17	-53.25
Auksas	1277	↑ 0.04	6.72	7.52	1.78
Palūkanų normos					
EURIBOR 6 mėn.	0.15	↓ -5.59	-15.08	-11.11	-62.47
LIBOR USD 6 mėn.	0.35	↓ -0.42	4.41	-2.18	6.07

Baltijos regionas

Pavadinimas	Indekso vertė	Dienos pokytis, %	Mėnesio pokytis, %	Nuo metų pradžios, %	12 mėn. pokytis, %
Baltijos šaly					
OMX Vilnius	459.8	↑ 0.44	1.49	1.63	3.02
OMX Ryga	421.6	↑ 1.18	1.45	3.31	-11.59
OMX Talinas	783.5	↑ 0.55	2.75	3.77	-6.30
OMX Baltic Benchmark	588.0	↑ 0.46	2.72	3.78	-7.48
NASDAQ OMX Baltic sąrašo likvidžios akcijos					
Agrowill Group	0.23	↑ 7.48	15.00	15.58	0.00
Apranga	2.65	0.00	1.15	1.15	-8.30
Arco Vara	0.88	↓ -2.11	3.53	6.40	-41.24
Baltika	0.45	↑ 1.12	-8.16	-2.60	-16.67
City Service	1.72	0.00	0.58	2.38	-7.03
Ekspress Grupp	1.13	0.00	1.80	-0.88	0.89
Grigiskės	1.02	↑ 0.99	2.31	4.08	32.47
Grindeks	6.85	↑ 0.74	15.13	6.20	-30.81
Klaipėdos nafta	0.34	↑ 2.71	15.20	9.65	11.07
Latvijas Gāze	9.24	↑ 0.98	-0.65	1.09	-2.74
LESTO	1.05	↑ 1.94	6.49	5.21	20.83
Lietuvos dujos	0.65	0.00	0.78	-0.77	0.47
Linus Agro Group	0.69	↓ -0.14	1.47	0.00	-1.99
Merko Ehitus	7.50	↑ 1.35	6.38	5.04	-4.94
Nordeccon	1.03	0.00	0.00	-2.83	0.00
Olainfarm	6.50	↑ 4.00	11.30	9.61	-19.65
Olympic Entertainment Group	1.68	0.00	-1.18	-1.18	-11.58
Panevėžio statybos trestas	0.89	↑ 1.37	6.61	3.38	-24.19
Pieno žvaigždės	1.55	↓ -3.73	-1.27	0.00	-23.27
Premia Foods	0.69	0.00	0.73	2.99	-6.76
Rokiškio sūris	1.40	0.00	0.00	1.45	-16.67
Silvano Fashion Group	1.24	↓ -2.36	-13.89	5.08	-46.15
Šiaulių bankas	0.27	↑ 0.75	-2.53	1.50	2.32
Tallink Grupp	0.74	↑ 1.23	7.88	9.48	-18.07
Tallinna Kaubamāja	5.28	↑ 0.38	4.35	3.53	0.53
Tallinna Vesi	13.50	↑ 0.75	2.27	3.05	8.00
TEO LT	1.00	↑ 0.40	0.00	0.91	3.94
Vilkyškių pieninė	1.86	↓ -1.06	-6.06	-7.00	7.51
Vilniaus baldai	15.80	0.00	2.60	3.27	8.22
Žemaitijos pienas	0.70	0.00	-0.71	-0.71	-17.59

Kontaktai:

Renatas Žeknys	Agnė Anzelienė	Vytautas Čivinskas	Martynas Freitakas
Makleris	Maklerė	Finansinių produktų pardavimo specialistas	Makleris
Tel: 8 5 258 2295	Tel: 8 5 258 2306	Tel: 8 5 258 2478	Tel: 8 5 258 2504
Renatas.Zeknys@swedbank.lt	Agne.Anzeliene@swedbank.lt	Vytautas.Civinskas@swedbank.lt	Martynas.Freitakas@swedbank.lt

Apžvalgą užsiprenumeruoti galima adresu: <http://www.swedbank.lt/it/articles/subscribe>

Dėmesio! Ši apžvalga yra tik informacinio pobūdžio, t.y. pateikiama informacija jokiais aplinkybėmis negali būti interpretuojama kaip asmeninė rekomendacija, patarimas, pasiūlymas, nurodymas arba reikalavimas įsigyti ar parduoti apžvalgoje nurodytas finansines priemones ir negali būti jokio vėliau sudaryto sandorio pagrindas ar sudedamoji dalis. Visa pateikta informacija yra surinkta iš viešai prieinamų šaltinių (monių, vertybinių popierių biržų, naujienų agentūrų ir kitų). Duomenų šaltinis: „Bloomberg“, „Reuters“, „Swedbank“, „Nasdaq OMX“. Mes neatlikome informacijos tikrinimo ir/ar vertinimo, dėl to negarantuojame informacijos tikslumo, pilnumo ar aktualumo, ir neatsakome už nuostolius, kurie gali atsirasti, kai investuojama remiantis šia informacija. Pateikta apžvalga taip pat nėra apsaugota nuo skirtingų duomenų ir/ar informacijos palyginimo problemų, dėl monių keičiamos apskaitos ir finansinės atskaitomybės paruošimo praktikos (t.y. pasikeitę apskaitos standartai, finansinių ataskaitų konsolidavimo praktikos pasikeitimas ir pan.). Dėl šios priežasties istoriniai palyginamieji duomenys gali būti nepreiniai. Draudžiama kopijuoti, spausdinti ar kitaip komerciniais tikslais atgaminti bei platinti šią apžvalgą arba bet kurią jos dalį be „Swedbank“, AB sutikimo. Cituojant būtina nuoroda į šaltinį.