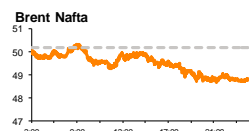
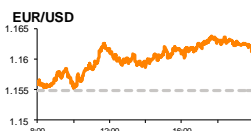



# Rytinė finansų rinkų apžvalga

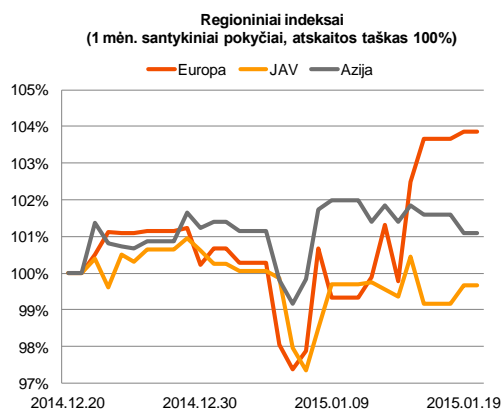
Finansų rinkų tarnyba – antradienis, 2015 m. sausio 20 d.

Dienos prekyba



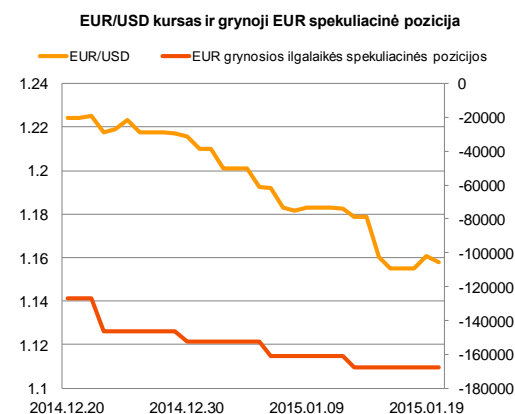
Finansų makleris  
**Renatas Žeknys**  
(8 5) 258 2295

- Spekuliacijos dėl ECB programos didina investuotojų aktyvumą
- Vakar dieną jautėsi vangesnė diena užsienio valiutų rinkoje, JAV biržose esant ne darbo dienai
- Prekybos aktyvumu išsiskyrė Talino birža



## Pasaulio finansų rinkų tendencijos

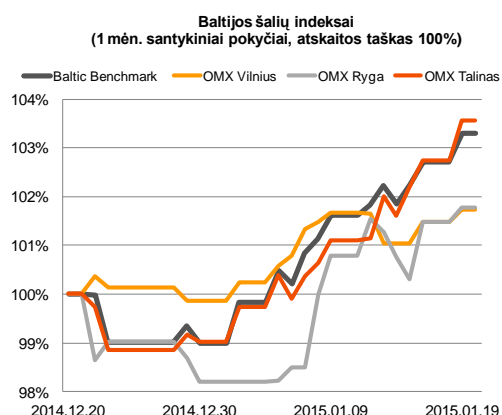
Trečią prekybos sesiją iš eilės Europos didieji indeksai kyla, vis augant spekuliacijoms, kad ECB šią savaitę pradės aktyvesnį euro zonos ekonomikos skatinimą. Indeksas **Stoxx Europe 600** palietė prieš septynis metus buvusias aukštumas fiksuodamas 0,22 proc. augimą, tuo tarpu per tris dienas indekso vertė yra išaugusi net 3,97 proc. Tarp indekso sudėtyje esančių sektorių paklausiausias buvo bankų, jo vertei augant 0,79 proc. Tai nėra keista, nes pirmiausiai ECB skatinimo programa palies būtent finansinį sektorių, kuriuo kaip įrankiu bus naudojamosi siekiant paskatinti asmeninį vartojimą bei kelti ne finansinių bendrovių aktyvumą. Taigi esant tokiai situacijai investuotojai suskubo pasididinti savo portfelius didžiųjų Europos bankų akcijomis, Vokietijos „**Deutsche Bank**“ akcijos vertei kylant 1,39 proc., o Prancūzijos „**BNP Paribas**“ bankui stiebiantis 1,35 proc. Tuo tarpu augimą parodė ir Šveicarijos bankas „**Credit Suisse Group**“ (1,22 proc.), nors prieš tai tris dienas šios finansinės institucijos akcijos vertė traukėsi net 21 proc. Vakar dieną JAV akcijų rinkos buvo uždarytos minint šalyje valstybinę dieną. Šiandien investuotojų dėmesį tikėtina pritrauks didžiausią ekonomiką turinčios šalies – Vokietijos – skelbiami ekonomikos aplinkos duomenys. Prognozuojama, kad ZEW instituto esamos ekonomikos aplinkos vertinimo rodiklis išaugs nuo iki 13 nuo prieš tai buvusio 10,0 lygio, tuo tarpu ateities perspektyvos taip pat piešiamos šviesiomis spalvomis – rodikliui kilstelint savo vertę nuo 34,9 iki 40. Taigi, jeigu pasitvirtins šios prognozės ar jos bus net geresnės, galime tikėtis, kad tai bus teigiamas impulsas šiandienos Europos akcijų rinkose.





## Valiutų rinkos

Vakar dieną EUR/USD valiutų kursas pakilo 0,53 proc., jo sudėtyje stiprėjant euro vertei ir pasiekiant **1,1610** lygį. Svarbių makroekonominių naujienų vakar investuotojai nesulaukė, tačiau tokį pastarojo valiutų kurso judėjimą galimai nulėmė situacija, kad JAV akcijų rinkose nevyko prekyba. Šiandien ryte matomas nežymus euro vertės mažėjimas prieš JAV dolerį, kursui laikantis ties **1,1570** (-0,34 proc.) riba. Antradienio sesijos prekybos metu galime sulaukti aktyvesnės prekybos, investuotojams laukiant ketvirtadienį numatyto ECB posėdžio.























## Baltijos vertybinių popierių rinka







Pirmadienį lošimų bendrovė „**Olympic Entertainment Group**“ sužadino smulkių bei stambesnių investuotojų aktyvumą, po to kai paskelbė informaciją apie planuojamą lošimų centro atidarymą Maltoje. Pastarosios bendrovės akcijos vertė su didesniu pagreičiu stiebėsi ir pasiekė +2,98 proc. pokytį, akcijos vertei pakylant nuo 1,68 iki 1,73 euro už akciją. Bendras aktyvumas sudarė 258 tūkst. eurų iš kurio tik 50 tūkst. akcijų buvo tarp investuotojų apsikeista tiesioginiu sandoriu už rinkai artimą 1,72 eurų akcijos kainą. Tuo tarpu visas bendrovės Baltijos akcijų rinkose pagal aktyvumą aplenkė estiško kapitalo laivybos bendrovė „**Tallink Grupp**“ (+0,14 proc.). Prieš pat sesijos pabaigą pozicijoje buvo sudarytas tiesioginis sandoris, kuriuo investuotojai perleido 1 mln. akcijų, už vieną jų sumokant 0,735 euro. Bendrovė nepaskelbė svarbių su veikia siejamų naujienų, tačiau matoma tendencija, kad pastarosios akcijos tarp investuotojų tampo populiarensės, žvelgiant į krentančią pasaulinę naftos kainą. Latvijos biržoje smulkiai sandoriais ir toliau buvo keliama farmacijos bendrovės „**Olainfarm**“ (+3,38 proc.) akcijų vertė, sudarant 11 sandorių ir apyvartai pasiekiant tik 10,5 tūkst. eurų. Tuo tarpu papildomamę prekybos sąrašė esančios „**Valmieras stikla šķiedra**“ akcijų vertė šoktelėjo net 6,97 proc. Bendrovės akcijomis buvo sudarytas vienas stambesnis sandoris, perleidžiant 15 tūkst. akcijų už 3,55 euro/akcija kainą. Vilniuje investuotojų dėmesys buvo nukreiptas į telekomunikacijų bendrovės „**Teo LT**“ (1,0 proc.) akcijas, kuriomis investuotojai apsikeitė už 51 tūkst. eurų.

2015.01.20	Šalis	Laikas	Svarbiausios dienos makroekonominės naujienos	Prognozė	Buvusi reikšmė	
	Vokietija	12:00	ZEW instituto esamos ekonomikos aplinkos vertinimas	Sausio mėn.	13,0	10,0
	Vokietija	12:00	ZEW instituto ateities ekonomikos perspektyvų vertinimas	Sausio mėn.	40,0	34,9

### Pasaulio rinkos

Pavadinimas	Indekso vertė	Dienos pokytis, %	Mėnesio pokytis, %	Nuo metų pradžios, %	12 mėn. pokytis, %	
JAV						
	S&P 500	2019	↑ 1.34	-2.47	-1.92	9.83
	Dow Jones	17512	↑ 1.10	-1.65	-1.75	6.40
	Nasdaq Comp	4634	↑ 1.39	-2.75	-2.15	10.41
	Russell 2000	1177	↑ 1.90	-1.61	-2.33	0.70
Skandināvija						
	OMX Stockholm 30	1476	↑ 0.50	1.65	0.80	9.28
	OMX Helsinki 25	3109	↑ 1.88	4.40	4.06	7.31
	OMX Copenhagen 20	787.3	↑ 2.36	5.22	5.76	21.08
	Oslo stock exchange	539.9	↑ 2.53	2.43	3.09	4.76
Europa						
	DJ Euro STOXX 50	3221	↑ 0.58	2.53	2.37	2.15
	CAC 40	4395	↑ 0.35	3.61	2.86	1.67
	DAX	10242	↑ 0.73	4.65	4.45	5.42
	FTSE 100	6586	↑ 0.54	0.62	0.30	-3.67
	MIIB	19481	↑ 1.17	2.62	2.46	-2.47
	IBEX 35	10158	↑ 1.18	-1.99	-1.19	-2.84
Centrinė ir Rytų Europa						
	ATX	2148	↑ 0.22	1.23	-0.55	-20.58
	WIG20	2255	↑ 0.12	-2.41	-2.63	-5.22
	BUX	15803	↑ 0.30	-3.54	-5.00	-17.96
	PX	950.8	↑ 0.19	0.66	0.44	-7.32
	RTS	767	↓ -0.42	-0.19	-3.05	-45.03
Azija						
	Nikkei 225	17321	↑ 1.80	-1.70	-0.74	10.74
	Hang Seng	23882	↑ 0.61	3.31	1.18	4.16
	Kospi	1917	↑ 0.77	-0.66	0.09	-1.87
Valiutų kursai						
	EUR/USD	1.16	↓ -0.26	-5.49	-4.31	-14.61
	EUR/GBP	0.77	↓ -0.14	2.21	1.10	7.49
	EUR/PLN	4.33	↑ 0.04	-1.63	-1.13	-4.04
	EUR/RUB	75.03	↑ 0.40	-8.84	-3.14	-38.97
Žaliavų rinka						
	Brent nafta	48.8	↓ -0.12	-20.53	-14.91	-54.13
	Auksas	1277	↓ -0.02	8.10	7.47	1.74
Palūkanų normos						
	EURIBOR 6 mėn.	0.15	↓ -4.61	-18.08	-15.21	-64.46
	LIBOR USD 6 mėn.	0.35	↓ -0.42	4.41	-2.18	6.07

### Baltijos regionas

Pavadinimas	Indekso vertė	Dienos pokytis, %	Mėnesio pokytis, %	Nuo metų pradžios, %	12 mėn. pokytis, %	
Baltijos šalys						
	OMX Vilnius	460.9	↑ 0.24	1.73	1.87	2.93
	OMX Ryga	422.7	↑ 0.28	1.74	3.61	-11.04
	OMX Talinas	790.0	↑ 0.83	3.60	4.62	-5.41
	OMX Baltic Benchmark	591.4	↑ 0.59	3.33	4.39	-6.91
NASDAQ OMX Baltic sąrašo likvidžios akcijos						
	Agrowill Group	0.23	0.00	15.00	15.58	0.00
	Apranga	2.64	↓ -0.38	0.76	0.76	-8.97
	Arco Vara	0.85	↓ -3.18	0.24	3.02	-40.42
	Baltika	0.45	0.00	-8.16	-2.60	-15.89
	City Service	1.71	↓ -0.58	0.00	1.79	-6.56
	Ekspress Grupp	1.15	↑ 1.77	3.60	0.88	3.60
	Grigiškės	1.01	↓ -0.98	1.30	3.06	28.66
	Grindeks	7.04	↑ 2.77	18.32	9.15	-28.16
	Klaipėdos nafta	0.34	↓ -1.17	13.85	8.36	9.77
	Latvijas Gāze	9.15	↓ -0.97	-1.61	0.11	-2.97
	LESTO	1.05	0.00	6.49	5.21	19.45
	Lietuvos dujos	0.65	0.00	0.78	-0.77	0.78
	Linas Agro Group	0.69	0.00	1.47	0.00	-1.99
	Merko Ehitus	7.51	↑ 0.13	6.52	5.18	-3.72
	Nordecon	1.03	0.00	0.00	-2.83	0.00
	Olainfarm	6.72	↑ 3.38	15.07	13.32	-17.75
	Olympic Entertainment Group	1.73	↑ 2.98	1.76	1.76	-9.42
	Panevėžio statybos trestas	0.90	↑ 1.24	7.93	4.66	-23.90
	Pieno žvaigždės	1.56	↑ 0.65	-0.64	0.65	-22.39
	Premia Foods	0.68	↓ -1.88	-1.17	1.04	-9.49
	Rokiškio sūris	1.41	↑ 0.71	0.71	2.17	-16.57
	Silvano Fashion Group	1.24	0.00	-13.89	5.08	-45.30
	Šiaulių bankas	0.27	0.00	-2.53	1.50	2.68
	Tallink Grupp	0.74	↑ 0.14	8.03	9.63	-17.78
	Tallinna Kaubamaja	5.30	↑ 0.38	4.74	3.92	0.91
	Tallinna Vesi	13.80	↑ 2.22	4.55	5.34	10.40
	TEO LT	1.01	↑ 1.00	1.00	1.92	5.11
	Vilkyškių pieninė	1.86	0.00	-6.06	-7.00	6.29
	Vilniaus baldai	15.80	0.00	2.60	3.27	6.76
	Žemaitijos pienas	0.70	0.00	-0.71	-0.71	-17.10

### Kontaktai:

Renatas Žeknyš  
Makleris  
Tel: 8 5 258 2295  
Renatas.Zeknyš@swedbank.lt

Agnė Anzelienė  
Maklerė  
Tel: 8 5 258 2306  
Agne.Anzeliene@swedbank.lt

Vytautas Čirvinškas  
Finansinių produktų pardavimo specialistas  
Tel: 8 5 258 2478  
Vytautas.Cirvinškas@swedbank.lt

Martynas Freitakas  
Makleris  
Tel: 8 5 258 2504  
Martynas.Freitakas@swedbank.lt

Apžvalgą užsiprenumeruoti galima adresu: <http://www.swedbank.lt/articles/subscribe>

Dėmesio! Ši apžvalga yra tik informacinio pobūdžio, t.y. pateikiama informacija jokiomis aplinkybėmis negali būti interpretuojama kaip asmeninė rekomendacija, patarimas, pasiūlymas, nurodymas arba reikalavimas įsigyti ar perleisti apžvalgoje nurodytas finansines priemones ir negali būti jokio vėliau sudaryto sandorio pagrindas ar sudedamoji dalis. Visa pateikta informacija yra surinkta iš viešai prieinamų šaltinių (įmonių, vertybinių popierių biržų, naujienų agentūrų ir kitų). Duomenų šaltinis: „Bloomberg“, „Reuters“, „Swedbank“, „Nasdaq OMX“. Mes neatlikome informacijos tikrinimo ir/ar vertinimo, dėl to negarantuojame informacijos tikslumo, pilnumo ar aktualumo, ir neatsakome už nuostolius, kurie gali atsirasti, kai investuojama remiantis tokia informacija. Pateikta apžvalga taip pat nėra apsaugota nuo skirtingų duomenų ir/ar informacijos palyginimo problemų, dėl įmonių keičiamos apskaitos ir finansinės atskaitomybės paruošimo praktikos (t.y. pasikeitę apskaitos standartai, finansinių ataskaitų konsolidavimo praktikos pasikeitimai ir pan.). Dėl šios priežasties istoriniai palyginamieji duomenys gali būti neprieinami. Draudžiama kopijuoti, spausdinti ar kitaip komerciniais tikslais atgaminti bei platinti šią apžvalgą arba bet kurią jos dalį be „Swedbank“, AB sutikimo. Cituojant būtina nuoroda į šaltinį.