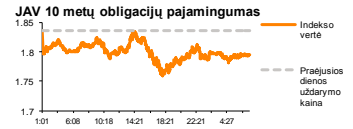
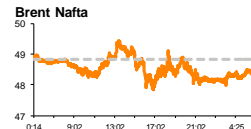
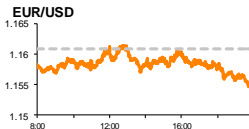
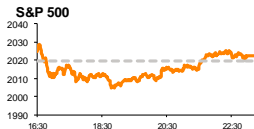


Rytinė finansų rinkų apžvalga

Finansų rinkų tarnyba – trečiadienis, 2015 m. sausio 21 d.

Dienos prekyba



Finansų makleris
Renatas Žeknys
(8 5) 258 2295

- Vokietijos verslo aplinkos vertino rodikliai lenkė prognozes
- Užsienio valiutų investuotojai laukia ECB posėdžio
- Baltijos akcijų rinkose jautėsi smulkių investuotojų aktyvumas

Pasaulio finansų rinkų tendencijos

Europos akcijų rinkos kilo ketvirtą dieną iš eilės, pasiekdamos aukščiausią lygį per pastaruosius septynetą metų. Šį kilimą didžiaja dalimi lėmė investuotojų spekuliacijos, kad šią savaitę ECB paskelbs apie euro zonos intensyvesnius skatinimo planus. Vakar dienos prekybos metu indeksas **Stoxx Europe 600** kilo 0,79 proc., tuo tarpu **Euro Stoxx 50** indekso vertė išaugo 0,75 proc. Vokietijoje buvo paskelbti ZEW instituto verslo aplinkos vertinimo indeksai, kurie esamas bei ateities perspektyvas piešė teigiama linkme. Tačiau šalies akcijų indeksas **DAX** stipriai į šiuos pokyčius nesureagavo ir antradienį kilo tik 0,14 proc. JAV akcijų rinkose taip pat jautėsi optimistinės nuotaikos. Investuotojai grįžę po laisvos dienos kilstelėjo **S&P 500** ir **Dow Jones** indeksus atitinkamai po 0,15 proc. ir 0,02 proc. Vienai iš didžiausių šalies skrydžių bendrovių „**Delta Air Lines**“ paskelbus, kad pajamos viršijo analitikų lūkesčius, investuotojai suskubo įsigyti šios bendrovės akcijų, jų vertė stumtelėdama į viršų net 7,2 proc. Investuotojai tikisi, kad paskutinio 2014 metų ketvirčio sąnaudų eilutė bus kur kas mažesnė dėl sumažėjusios naftos kainos. Šiandien bus paskelbtos JAV pradėtų naujai statyti būstų apimties, kurios tikimasi gruodžio mėnesį išaugti 1,1 proc., nors tai ir nėra didelis augimas, tačiau prekybai turėtų duoti teigiamą impulsą. Žinoma, šiandien investuotojai ir toliau didelį dėmesį kreips į visą su ECB susijusią informaciją, laukiant ryto numatyto posėdžio.

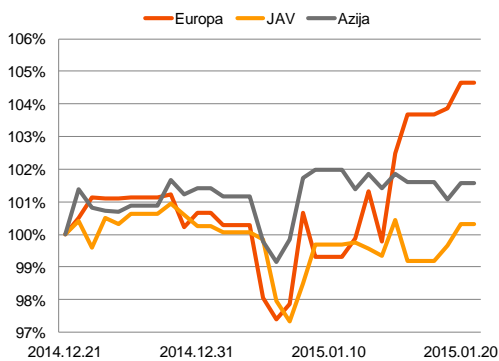
Valiutų rinkos

Pagrindinių valiutų EUR/USD kursas vakar dieną nerodė didesnių svyravimų ir išsilaikė ties **1,1550** lygiu. Šiuo metu užsienio valiutų investuotojai atidžiai stebi ECB veiksmus ir laukia rytoj vyksiančio banko posėdžio. Priešingai nei kapitalo rinkose, investuotojai kiek atsargiau vertina galimą euro zonos skatinimo politiką ir drastiškų sprendimų dar nesiima, laukiant daugiau informacijos apie būsimą monetarinę politiką. Šiandienos prekyba prasidėjo nežymių 0,3 proc. euro stiprėjimu prieš JAV dolerį, valiutų kursu išsilaikant ties **1,1580** riba. Tikėtina, šiandien prekyba taip pat bus ramesnė, o jos intensyvumas paaštrės rytojaus dieną.

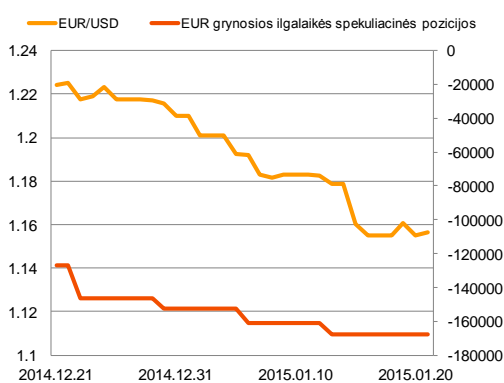
Baltijos vertybinių popierių rinka

Toliau Baltijos akcijų rinkose tęsiasi azartinių žaidimų bendrovės „**Olympic Entertainment Group**“ akcijų apsipirkimas. Kaip ir vakar dieną smulkūs investuotojai šioje pozicijoje dominavo ir 85 sandorių metu apsiėmė akcijomis už daugiau nei 215 tūkst. eurų, akcijos vertę pakeldami 2,31 proc. Papildomų naujiųjų bendrovė neskelbė, o ši optimizmo spiralė tęsiasi po paskelbtų naujiųjų apie plėtros planus Maltoje. Taip pat **Taline** (+1,58 proc.) investuotojų aktyvumas neslūgo laivybos kompanijos „**Tallink Grupp**“ akcijomis, kurių vertė per dieną padidėjo 2,7 proc., pozicijoje sudarant 116 tūkst. eurų apyvartą. Vilniuje (-0,04 proc.) prekyba išsiskyrė elektros energijos skirstymo ir tiekimo bendrovės „**Lesto**“ akcijomis. Investuotojai jautriai sureagavo į pirmadienio vakare paskelbtą informaciją apie VKEKK patvirtintą bendrovės skirstymo paslaugų kainų viršutinių ribų 2016 metams nustatymą. Didindami akcijų pasiūlą investuotojai sumažino akcijos vertę -5,14 proc. iki 0,996 euro už akciją, tuo tarpu aktyvumas šioje pozicijoje sudarė 68 tūkst. eurų. Šiandien bendrovės nenumato skelbti svarbios su veikla susijusios informacijos, todėl galime tikėtis, kad šiandien investuotojai nukreips dėmesį į Europoje vyraujančias tendencijas.

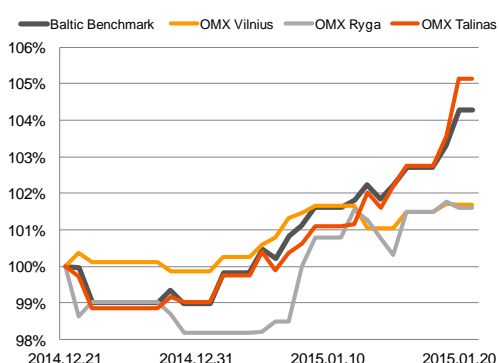
Regioniniai indeksai
(1 mėn. santykiniai pokyčiai, atskaitos taškas 100%)



EUR/USD kursas ir grynoji EUR spekuliacinė pozicija



Baltijos šalių indeksai
(1 mėn. santykiniai pokyčiai, atskaitos taškas 100%)



2015.01.21	Šalis	Laikas	Svarbiausios dienos makroekonominės naujienos	Prognozė	Buvusi reikšmė
	JAV	15:30	Pradėtų statyti naujų būstų apimty	Gruodžio mėn.	1040 tūkst. 1028 tūkst.

Pasaulio rinkos

Pavadinimas	Indekso vertė	Dienos pokytis, %	Mėnesio pokytis, %	Nuo metų pradžios, %	12 mėn. pokytis, %
JAV					
S&P 500	2023	↑ 0.15	-2.32	-1.77	9.69
Dow Jones	17515	↑ 0.02	-1.63	-1.73	6.71
Nasdaq Comp	4655	↑ 0.44	-2.32	-1.71	10.15
Russell 2000	1170	↓ -0.54	-2.15	-2.86	-0.47
Skandinavija					
OMX Stockholm 30	1492	↑ 1.04	2.70	1.85	10.49
OMX Helsinki 25	3112	↑ 0.07	4.47	4.13	8.09
OMX Copenhagen 20	789.1	↑ 0.22	5.45	6.00	20.46
Oslo stock exchange	535.3	↓ -0.84	1.57	2.22	3.23
Europa					
DJ Euro STOXX 50	3245	↑ 0.75	3.30	3.13	2.91
CAC 40	4446	↑ 1.16	4.82	4.06	2.83
DAX	10257	↑ 0.14	4.80	4.61	5.42
FTSE 100	6620	↑ 0.52	1.14	0.82	-3.13
MIB	19659	↑ 0.91	3.55	3.40	-1.69
IBEX 35	10284	↑ 1.24	-0.77	0.04	-0.71
Centrinė ir Rytų Europa					
ATX	2170	↑ 1.03	2.27	0.47	-19.51
WIG20	2242	↓ -0.56	-2.96	-3.17	-7.00
BUX	16265	↑ 2.93	-0.72	-2.22	-16.39
PX	948.9	↓ -0.20	0.46	0.23	-7.47
RTS	756	↓ -1.34	-1.54	-4.36	-45.82
Azija					
Nikkei 225	17220	↓ -0.84	-2.28	-1.32	9.02
Hang Seng	24309	↑ 1.50	5.16	2.98	5.54
Kospi	1915	↓ -0.15	-0.75	-0.01	-2.47
Valiutų kursai					
EUR/USD	1.16	↑ 0.15	-5.61	-4.42	-14.65
EUR/GBP	0.76	↓ -0.12	2.90	1.78	7.78
EUR/PLN	4.33	↑ 0.06	-1.66	-1.15	-3.85
EUR/RUB	75.40	↑ 0.14	-9.29	-3.62	-39.01
Žaliavų rinka					
Brent nafta	48.3	↑ 0.71	-21.28	-15.72	-54.73
Auksas	1303	↑ 0.67	10.31	9.66	4.88
Palūkanų normos					
EURIBOR 6 mėn.	0.14	↓ -2.07	-19.77	-16.96	-65.20
LIBOR USD 6 mėn.	0.36	↑ 0.28	1.69	-1.90	6.37

Baltijos regionas

Pavadinimas	Indekso vertė	Dienos pokytis, %	Mėnesio pokytis, %	Nuo metų pradžios, %	12 mėn. pokytis, %
Baltijos šaly					
OMX Vilnius	460.7	↓ -0.04	1.69	1.83	2.59
OMX Ryga	422.1	↓ -0.15	1.59	3.45	-12.71
OMX Talinas	802.5	↑ 1.58	5.24	6.28	-4.34
OMX Baltic Benchmark	597.3	↑ 0.99	4.35	5.42	-6.34
NASDAQ OMX Baltic sąrašo likvidžios akcijos					
Agrowill Group	0.23	0.00	15.00	15.58	3.14
Apranga	2.64	0.00	0.76	0.76	-8.33
Arco Vara	0.90	↑ 5.51	5.76	8.70	-37.13
Baltika	0.45	↓ -0.89	-8.98	-3.46	-17.41
City Service	1.72	↑ 0.58	0.58	2.38	-5.49
Ekspress Grupp	1.15	0.00	3.60	0.88	4.55
Grigiskės	1.00	↓ -0.99	0.30	2.04	27.88
Grindeks	7.01	↓ -0.43	17.82	8.68	-30.59
Klaipėdos nafta	0.34	↓ -0.59	13.18	7.72	9.12
Latvijas Gāze	9.16	↑ 0.11	-1.51	0.22	-3.58
LESTO	1.00	↓ -5.14	1.01	-0.20	12.42
Lietuvos dujos	0.65	↑ 0.78	1.56	0.00	1.56
Linus Agro Group	0.69	↑ 0.14	1.62	0.14	-1.29
Merko Ehitus	7.62	↑ 1.46	8.09	6.72	-2.31
Nordeccon	1.04	↑ 0.97	0.97	-1.89	0.97
Olainfarm	6.57	↓ -2.23	12.50	10.79	-19.78
Olympic Entertainment Group	1.77	↑ 2.31	4.12	4.12	-7.81
Panevėžio statybos trestas	0.91	↑ 0.78	8.77	5.48	-23.95
Pieno žvaigždės	1.56	0.00	-0.64	0.65	-22.39
Premia Foods	0.68	↑ 0.15	-1.02	1.19	-7.25
Rokiškio sūris	1.40	↓ -0.71	0.00	1.45	-17.16
Silvano Fashion Group	1.26	↑ 1.61	-12.50	6.78	-44.85
Šiaulių bankas	0.27	0.00	-2.53	1.50	1.96
Tallink Grupp	0.76	↑ 2.70	10.95	12.59	-16.02
Tallinna Kaubamaja	5.31	↑ 0.19	4.94	4.12	0.36
Tallinna Vesi	14.00	↑ 1.45	6.06	6.87	11.11
TEO LT	1.01	0.00	1.00	1.92	4.71
Vilkyškių pieninė	1.86	0.00	-6.06	-7.00	3.33
Vilniaus baldai	15.80	0.00	2.60	3.27	6.04
Žemaitijos pienas	0.70	↓ -0.43	-1.14	-1.14	-17.65

Kontaktai:

Renatas Žeknys	Agnė Anzeliėnė	Vytautas Čirvinskas	Martynas Freitakas
Makleris	Maklerė	Finansinių produktų pardavimo specialistas	Makleris
Tel: 8 5 258 2295	Tel: 8 5 258 2306	Tel: 8 5 258 2478	Tel: 8 5 258 2504
Renatas.Zeknys@swedbank.lt	Agne.Anzeliene@swedbank.lt	Vytautas.Cirvinskas@swedbank.lt	Martynas.Freitakas@swedbank.lt

Apžvalgą užsiprenumeruoti galima adresu: <http://www.swedbank.lt/it/articles/subscribe>

Dėmesio! Ši apžvalga yra tik informacinio pobūdžio, t.y. pateikiama informacija jokiais aplinkybėmis negali būti interpretuojama kaip asmeninė rekomendacija, patarimas, pasiūlymas, nurodymas arba reikalavimas įsigyti ar perleisti apžvalgoje nurodytas finansines priemones ir negali būti jokio vėliau sudaryto sandorio pagrindas ar sudedamoji dalis. Visa pateikta informacija yra surinkta iš viešai prieinamų šaltinių (monių, vertybinių popierių biržų, naujienų agentūrų ir kitų). Duomenų šaltiniai: „Bloomberg“, „Reuters“, „Swedbank“, „Nasdaq OMX“. Mes neatlikome informacijos tikrinimo ir/ar vertinimo, dėl to negarantuojame informacijos tikslumo, pilnumo ar aktualumo, ir neatsakome už nuostolius, kurie gali atsirasti, kai investuojama remiantis tokia informacija. Pateikta apžvalga taip pat nėra apsaugota nuo skirtingų duomenų ir/ar informacijos palyginimo problemų, dėl monių keičiamos apskaitos ir finansinės atskaitomybės pavošimo praktikos (t.y. pasikeitę apskaitos standartai, finansinių ataskaitų konsolidavimo praktikos pasikeitimas ir pan.). Dėl šios priežasties istoriniai palyginamieji duomenys gali būti neprieinami. Draudžiama kopijuoti, spausdinti ar kitaip komerciniais tikslais atgaminti bei platinti šią apžvalgą arba bet kurią jos dalį be „Swedbank“, AB sutikimo. Cituojant būtina nuoroda į šaltinį.