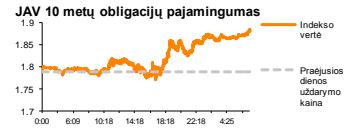
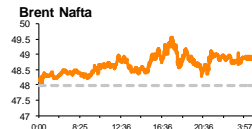
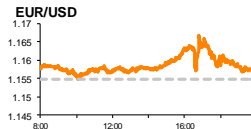
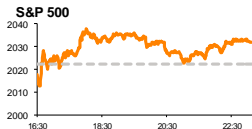


# Rytinė finansų rinkų apžvalga

Finansų rinkų tarnyba – ketvirtadienis, 2015 m. sausio 22 d.

Dienos prekyba



Finansų makleris  
**Renatas Žeknys**  
(8 5) 258 2295

- Europoje ir JAV vyrauja optimizmas, šoktelėjusi pasaulinė naftos kaina stumtelėjo naftos kompanijų akcijų vertes į viršų
- Paašikėję preliminarūs ECB planai nesušilpnino euro prieš JAV dolerį
- Baltijos akcijų rinkos žygiavo Europoje vyraujančiomis nuotakomis

## Pasaulio finansų rinkų tendencijos

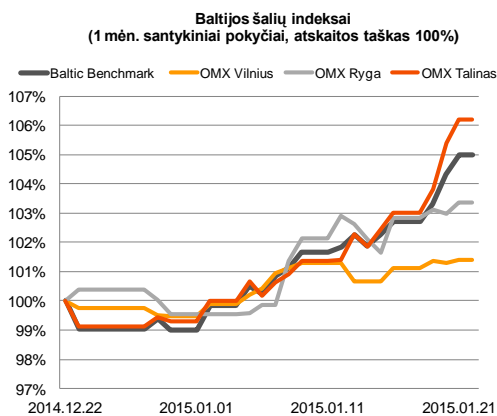
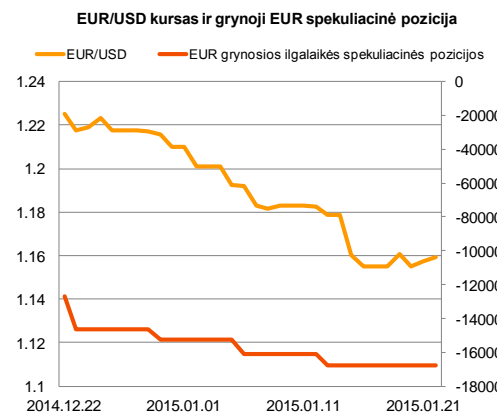
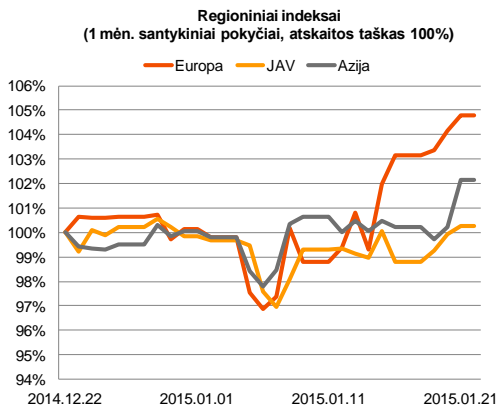
Investuotojų spekuliacijos bei smalsumas kelia didžiųjų Europos indeksų vertę, investuotojams tikintis, kad šiandien, ECB posėdžio metu, bus paskelbta apie aktyvesnę euro zonos ekonomikos skatinimo programą. Indeksai **Euro Stoxx 50** ir **Stoxx Europe 600** kilo atitinkamai po 0,76 proc. ir 0,61 proc., tuo tarpu pastarųjų indeksų penkių prekybos sesijų iš eilės augimas jau yra didesnis nei 5,4 proc. Trečiadienį pasklido informacija, kad ECB kas mėnesį iki 2016 metų gruodžio mėn. skirs 50 mlrd. eurų tam tikriems vertybiniais popierius įsigyti ir didelė tikimybė, kad tai bus Vokietijos vyriausybės vertybiniai popieriai. Taip pat vakar dieną investuotojus džiugino pakilusį pasaulinę naftos kainą, **Brent Oil** indeksui šoktelint 2,17 proc. ir taip automatiškai stumtelint indekso Stoxx Europe 600 indekso sudėtyje esančio iškastinių energijos šaltinių sektoriaus **STXE 600 Oil&Gas** vertę net 2,5 proc. Vakar dieną JAV buvo paskelbta, kad gruodžio mėnesį šalyje išaugo naujai pradėtų statyti naujų būstų apimtys 4,4 proc. Tai žinoma prisidėjo prie teigiamų investuotojų nuotakų, indeksams **S&P 500** ir **Dow Jones** kylant atitinkamai po 0,47 proc. ir 0,22 proc. Taipogi JAV investuotojai aktyviau sureagavo į pakilusių pasaulinę naftos kainą, S&P 500 indekso sudėtyje esančiam **Oil&Gas** sektoriui stiebiantis net 4,72 proc. Šiandien daugumos investuotojų akirtyje bus ECB skelbiamos bazinės palūkanų normos ir banko prezidento pareiškimas dėl euro zonos ekonomikos skatinimo planų (14:45 val.). Taip pat 15:30 val. JAV bus paskelbta kaip pasikeitė savaitinis bedarbių paraiškų skaičius. Prognozuojama, kad šis rodiklis sumažės nuo 5,0 proc. nuo 316 tūkst. paraiškų iki 300 tūkst.




## Valiutų rinkos

Trečiadienį paašikėjusios detalės dėl ECB euro zonos skatinimo programos, euro vertę prieš JAV dolerį nesušilpnino, o priešingai – momentiška kilstelėjo EUR/USD valiutų kursą iki 1,1680 lygio (1,15 proc.), tačiau vėliau šis optimizmas šiek tiek sumažėjo ir pagrindinių valiutų kursas apsistojo ties 1,1575 lygiu (0,23 proc.). Galbūt užsienio valiutų investuotojai tikėjosi kur kas agresyvesnių ECB skatinimo planų, dėl kurių euro vertė prieš JAV dolerį yra stipriai sumažėjusi. Šiandien ryte EUR/USD valiutų kursas laikosi panašiam lygyje kaip ir vakar dieną ties 1,1580 riba. Artėjant ECB posėdžiui (14:45 val.) galime sulaukti vis aktyvesnės prekybos EUR/USD valiutų pora, o paašikėjus sprendimams turėtų parodyti gana aktyvius svyravimus.























## Baltijos vertybinių popierių rinka

Vakar dieną bendras **Baltic Benchmark** indeksas kilo 0,69 proc. investuotojams sudarant daugiau nei 1,51 mln. eurų apyvartą. Trečiadienį bendrovės nepaskelbė svarbių su veikla susijusių naujienų, o prekybos aktyvumu išsiskyrė Latvijos formacijos bendrovė „**Otaifarm**“. Pozicijoje jaučiant tiesioginių sandorių įtaką, bendra apyvarta viršijo 412 tūkst. eurų, o akcijos vertė šoktelėjo 1,67 proc. Talino biržoje ir toliau investuotojai dominuoja pirkdami lošimų bendrovės „**Olympic Entertainment Group**“ akcijas. Sudarydami 92 (356 tūkst. eurų) sandorius investuotojai stumtelėjo bendrovės akcijos vertę nuo 1,77 euro iki 1,79 euro, sudarant 1,13 proc. pokytį. Nuo šios savaitės pradžios pastarosios bendrovės akcijų vertė jau yra šoktelėjusi net 6,5 proc. Vilniaus biržoje aktyvumu pasižymėjo elektros tiekimo ir skirstymo bendrovė „**Lesto**“ (1,41 proc.). Iš visos 218 tūkst. eurų apyvartos didžiąją dalį sudarė vienas tiesioginis sandoris, kurio investuotojai apsikeitė 200 tūkst. akcijų už vieną jų sumokant 0,996 eurų. Šiandien investuotojo kalendorius nerodo, kad bendrovės skelbs svarbesnių įvykių, todėl tikėtina, kad investuotojai stebės Europoje vykstančius įvykius. Žinoma Baltijos regionui ECB veiksmai didesnis įtakos neturės, tačiau bet koku atveju bendros Europoje vyraujančios tendencijos tam tikra dalimi atsispindi ir Baltijos akcijų rinkose.






2015.01.22	Šalis	Laikas	Svarbiausios dienos makroekonominės naujienos	Prognozė	Buvusi reikšmė	
	EZ	14:45	ECB bazinė skolinimo palūkanų norma	Sausio mėn.	0,05%	0,05%
	EZ	14:45	ECB depozitinė palūkanų norma	Sausio mėn.	-0,2%	-0,2%
	JAV	15:30	Savaitinis bedarbių paraiškų skaičius		300 tūkst.	316 tūkst.

### Pasaulio rinkos

Pavadinimas	Indekso vertė	Dienos pokytis, %	Mėnesio pokytis, %	Nuo metų pradžios, %	12 mėn. pokytis, %
JAV					
 S&P 500	2032	↑ 0.47	-2.23	-1.30	10.15
 Dow Jones	17554	↑ 0.22	-2.26	-1.51	7.21
 Nasdaq Comp	4667	↑ 0.27	-2.38	-1.45	10.00
 Russell 2000	1166	↓ -0.34	-2.96	-3.19	-1.27
Skandinavija					
 OMX Stockholm 30	1501	↑ 0.65	2.70	2.50	10.77
 OMX Helsinki 25	3149	↑ 1.19	5.06	5.37	8.82
 OMX Copenhagen 20	790.8	↑ 0.22	4.97	6.23	21.43
 Oslo stock exchange	540.6	↑ 0.99	2.27	3.24	4.88
Europa					
 DJ Euro STOXX 50	3270	↑ 0.76	3.64	3.92	3.76
 CAC 40	4485	↑ 0.87	5.42	4.96	3.70
 DAX	10299	↑ 0.41	4.39	5.03	5.96
 FTSE 100	6728	↑ 1.63	2.30	2.47	-1.44
 MIB	19981	↑ 1.64	4.76	5.10	0.12
 IBEX 35	10335	↑ 0.50	-0.34	0.54	0.54
Centrinė ir Rytų Europa					
 ATX	2192	↑ 1.00	1.78	1.47	-19.03
 WIG20	2288	↑ 2.03	-1.46	-1.21	-5.96
 BUX	16392	↑ 0.78	-0.90	-1.45	-16.35
 PX	952.5	↑ 0.38	-0.46	0.62	-7.48
 RTS	782	↑ 3.42	-3.56	-1.09	-43.80
Azija					
 Nikkei 225	17266	↓ -0.09	-2.10	-1.06	9.13
 Hang Seng	24498	↑ 0.60	4.66	3.78	6.14
 KOSPI	1919	↓ -0.10	-1.22	0.20	-2.59
Valiutų kursai					
EUR/USD	1.16	↑ 0.16	-5.38	-4.19	-14.45
EUR/GBP	0.77	↑ 0.00	2.49	1.38	6.71
EUR/PLN	4.30	↑ 0.14	-0.83	-0.32	-3.11
EUR/RUB	75.98	↓ -0.55	-9.98	-4.35	-39.46
Žaliavų rinka					
Brent nafta	48.9	↓ -0.22	-18.62	-14.67	-54.82
Auksas	1291	↓ -0.09	9.35	8.71	4.19
Palūkanų normos					
EURIBOR 6 mėn.	0.14	↓ -0.70	-20.34	-17.54	-65.53
LIBOR USD 6 mėn.	0.36	0.00	1.69	-1.90	6.52

### Baltijos regionas

Pavadinimas	Indekso vertė	Dienos pokytis, %	Mėnesio pokytis, %	Nuo metų pradžios, %	12 mėn. pokytis, %
Baltijos šalys					
 OMX Vinius	461.2	↑ 0.11	1.42	1.94	2.21
 OMX Ryga	423.7	↑ 0.38	3.38	3.85	-12.29
 OMX Talinas	808.9	↑ 0.80	6.36	7.13	-3.78
OMX Baltic Benchmark	601.4	↑ 0.69	5.10	6.15	-6.00
NASDAQ OMX Baltic sąrašo likvidžios akcijos					
Agrowill Group	0.23	↑ 0.43	16.08	16.08	3.59
Apranga	2.63	↓ -0.38	0.38	0.38	-9.31
Arco Vara	0.91	↑ 1.22	7.05	10.02	-33.21
Baltika	0.46	↑ 3.14	-2.13	-0.43	-15.29
City Service	1.72	0.00	1.18	2.38	-6.01
Ekspress Grupp	1.15	0.00	2.68	0.88	2.68
Grigiškės	0.98	↓ -1.80	-1.01	0.20	26.38
Grindeks	7.10	↑ 1.28	12.70	10.08	-30.39
Klaipėdos nafta	0.34	↑ 0.90	11.18	8.68	10.10
Latvijas Gāze	9.20	↑ 0.44	-1.08	0.66	-3.16
LESTO	1.01	↑ 1.41	2.64	1.20	12.22
Lietuvos dujos	0.65	0.00	2.04	0.00	1.56
Linas Agro Group	0.70	↑ 0.58	1.91	0.72	-0.14
Merko Ehitus	7.65	↑ 0.39	9.60	7.14	-3.77
Nordecon	1.04	0.00	-0.95	-1.89	0.00
Olainfarm	6.68	↑ 1.67	19.71	12.65	-18.54
Olympic Entertainment Group	1.79	↑ 1.13	4.07	5.29	-6.77
Panevėžio statybos trestas	0.91	↑ 0.44	8.60	5.94	-24.88
Pieno žvaigždės	1.56	0.00	-6.02	0.65	-22.39
Premia Foods	0.68	↑ 0.15	-0.88	1.34	-9.22
Rokiškio sūris	1.38	↓ -1.43	-1.43	0.00	-20.23
Silvano Fashion Group	1.25	↓ -0.79	-3.10	5.93	-45.50
Šiaulių bankas	0.27	↑ 0.74	-0.73	2.26	2.36
Tallink Grupp	0.77	↑ 1.84	12.66	14.67	-14.76
Tallinna Kaubamaja	5.36	↑ 0.94	6.77	5.10	1.87
Tallinna Vesi	13.90	↓ -0.71	5.30	6.11	10.32
TEO LT	1.01	0.00	1.00	1.92	4.85
Vilkyškių pieninė	1.85	↓ -0.54	-6.57	-7.50	2.21
Vilniaus baldai	15.80	0.00	3.27	3.27	6.04
Žemaitijos pienas	0.70	0.00	-0.71	-1.14	-20.11

### Kontaktai:

Renatas Žeknys	Agnė Anzelienė	Vytautas Čirvinškas	Martynas Freitakas
Makleris	Maklerė	Finansinių produktų pardavimo specialistas	Makleris
Tel: 8 5 258 2295	Tel: 8 5 258 2306	Tel: 8 5 258 2478	Tel: 8 5 258 2504
Renatas.Zeknys@swedbank.lt	Agne.Anzeliene@swedbank.lt	Vytautas.Cirvinskas@swedbank.lt	Martynas.Freitakas@swedbank.lt

Apžvalgą užsiprenumeruoti galima adresu: <http://www.swedbank.lt/articles/subscribe>

Dėmesio! Ši apžvalga yra tik informacinio pobūdžio, t.y. pateikiama informacija jokiomis aplinkybėmis negali būti interpretuojama kaip asmeninė rekomendacija, patarimas, pasiūlymas, nurodymas arba reikalavimas įsigyti ar perleisti apžvalgoje nurodytas finansines priemones ir negali būti jokio vėliau sudaryto sandorio pagrindas ar sudedamoji dalis. Visa pateikta informacija yra surinkta iš viešai prieinamų šaltinių (įmonių, vertybinių popierių biržų, naujienų agentūrų ir kitų). Duomenų šaltinis: „Bloomberg“, „Reuters“, „Swedbank“, „Nasdaq OMX“. Mes neatliekame informacijos tikrinimo ir/ar vertinimo, dėl to negarantuojame informacijos tikslumo, pilnumo ar aktualumo, ir neatsakome už nuostolius, kurie gali atsirasti, kai investuojama remiantis tokia informacija. Pateikta apžvalga taip pat nėra apsaugota nuo skirtingų duomenų ir/ar informacijos palyginimo problemų, dėl įmonių keičiamos apskaitos ir finansinės atskaitomybės paruošimo praktikos (t.y. pasikeitę apskaitos standartai, finansinių ataskaitų konsolidavimo praktikos pasikeitimai ir pan.). Dėl šios priežasties istoriniai palyginamieji duomenys gali būti neprieinami. Draudžiama kopijuoti, spausdinti ar kitaip komerciniais tikslais atgaminti bei platinti šią apžvalgą arba bet kurią jos dalį bei „Swedbank“, AB sutikimo. Cituojant būtina nuoroda į šaltinį.