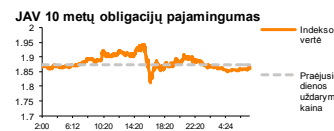
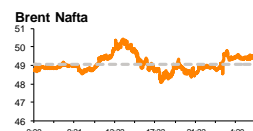
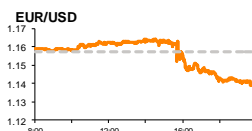
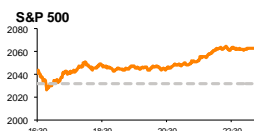


Rytinė finansų rinkų apžvalga

Finansų rinkų tarnyba – penktadienis, 2015 m. sausio 23 d.

Dienos prekyba



Finansų makleris
Renatas Žeknys
(8 5) 258 2295

- ECB sprendimai sužadino investuotojų optimizmą
- Valiutų investuotojų dėmesyje – Graikijos parlamento rinkimai
- Baltijos regione didžiausias investuotojų aktyvumas – Talino biržoje

Pasaulio finansų rinkų tendencijos

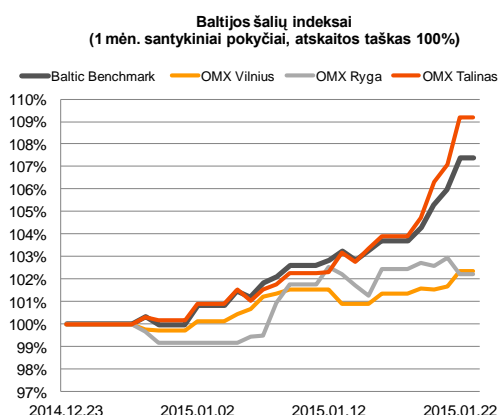
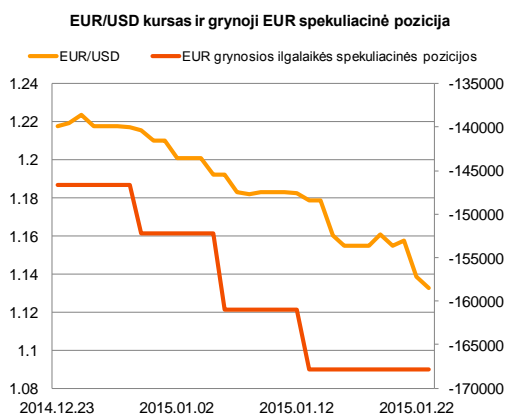
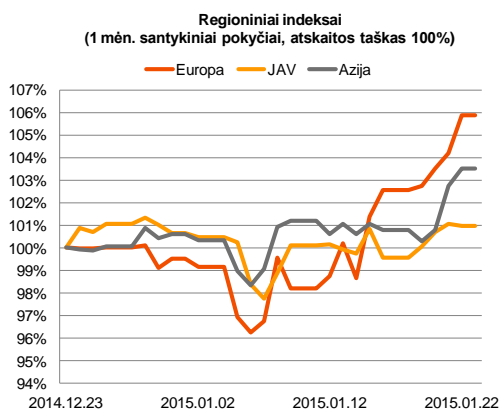
Ketvirtadienį investuotojų dėmesio epicentre buvo ECB posėdis ir jo metu skelbiamos naujos banko monetarinės priemonės ekonomikai skatinti. Centrinio banko prezidentas Mario Draghi išplatino pranešimą, kad nuo šių metų kovo mėnesio bus pradėta euro zonos skatinimo programa supirkinėjant privataus bei viešo sektoriaus vertybinius popierius. Bankas nutarė kas mėnesį supirkti vertybinių popierių už 60 mlrd. Eurų. Paskelbtas planas pranoko daugelio investuotojų lūkesčius, nes buvo spėjama, kad supirkimo apimtys sieks 50 mlrd. eurų. Planuojama, kad programa truks iki pat 2016 metų rugsėjo mėnesio. Žinoma, bankas gali svarstyti apie šių monetarinių priemonių pratęsimą, jeigu šie veiksmai neišjudins infliacijos iki ECB užsibrėžto lygio (2,0 proc.) ir jei nestabilizuos euro zonos ekonomikos. Vakar dieną **Stoxx Europe 600** indeksas gana pasyviai svyravo iki ECB skelbiamų bazinių palūkanų normų, tačiau vėliau investuotojų aktyvumas vis stiprėjo ir indekso vertė dienos pabaigoje buvo užkelta 1,66 proc. sudarant net 20 proc. didesnė apyvartą lyginant su praėjusia diena. Indeksas sudėtyje esantis bankinis sektorius (Stoxx Europe 600 Banks) kilo 2,73 proc., tuo tarpu didžiausią vertės kilimą parodė finansinių paslaugų sektorius (Stoxx Europe 600 Financial Services), jam stiebiantis net 3,16 proc. Europoje vyraujantis optimizmas palietė ir JAV akcijų rinkas. Indeksai **S&P 500** ir **Dow Jones** aktyviai kilo atitinkamai po 1,53 proc. ir 1,48 proc. Taip pat ketvirtadienį JAV buvo paskelbta, kad savaitinis bedarbių paraiškų skaičius nuo patikrintos 317 tūkst. reikšmės susitraukė iki 307 tūkst., tačiau nepasiekė analitikų prognozuotos 300 tūkst. paraiškų ribos. Tikėtina, kad ir šiandien pasaulinėse akcijų rinkose bus jaučiamas vakar dieną vyravęs optimizmas, tačiau investuotojams nereiktų pamiršti sekmadienį vyksiančių Graikijos parlamento rinkimų, kurių rezultatai gali apkartinti kitos savaitės prekybą Europos akcijų rinkose. Šiandien Vokietijoje bus paskelbtas preliminarus sausio mėnesio gamybos sektoriaus aktyvumo pokytis. Prognozės rodo, kad aktyvumas didės indeksui kylant nuo 51,2 iki 51,7. Taip pat pastarasis rodiklis bus paskelbtas ir JAV, tikintis minimalaus pakilimo nuo 53,9 iki 54,0. Pasitvirtinusios prognozės, tikėtina suteiktų teigiamą impulsą akcijų rinkoms.

Valiutų rinkos

ECB sprendimas dėl euro zonos skatinimo programos lėmė, kad euro vertė prieš JAV dolerį momentiška nukrito net 1,66 proc., EUR/USD valiutų kursui pasiekiant **1,1380** lygį. Šiandien ryte matomas tolimesnis pagrindinių valiutų kurso smukimas iki **1,1340** ribos. ECB pradėjus agresyvesnę skatinimo politiką tikėtina ateities perspektyvoje matysime tolimesnį euro silpnėjimą prieš JAV dolerį. Taip pat euro vertė prieš kitas pagrindines valiutas gali silpninti ir sąmyšis Graikijos politikoje. Graikai tikėtina gali išsirinkti parlamentą, kuris pasisakys už didesnes šalies išlaidas, o tai automatiškai padidins riziką, kad Graikija gali pasitraukti iš bendros euro zonos valiutos sąjungos. Todėl šiuo metu pagrindinis užsienio valiutų investuotojų dėmesys bus nukreiptas būtent į šią šalį.

Baltijos vertybinių popierių rinka

Ketvirtadienį **Baltic Benchmark** indeksas kilo 1,42 proc. investuotojams sudarant sandorius net už 1,22 mln. eurų. Didelis investuotojų optimizmas jautėsi **Talino** (2,07 proc.) vertybinių popierių biržoje. Pagrindinė visos apyvartos dalis buvo sudaryta trijose pozicijose. Laivybos transporto kompanijos „**Tallink Grupp**“ akcijomis investuotojų prekiaavo aktyviausiai, bendrovės akcijos vertė stumtelėdami į viršų 1,55 proc. ir 74 sandorių metų perleidžiant akcijų už 428 tūkst. eurų. Žinoma, pozicijoje tarp smulkių sandorių buvo ir tiesioginių, iš kurių vienu investuotojai apsieikė 340,44 tūkst. akcijų už vieną jų mokant 0,778 euro. Investuotojų lūkesčiai dėl „**Olympic Entertainment Group**“ akcijų toliau neblėsta, jų paklausai didėjant ir akcijos kainai vakar dienos metu pakylant net 5,03 proc. Taip pat į pirmaujančias pozicijas pagal apyvartą Taline įsiveržė „**Silvano Fashion Group**“ bendrovė, kurios akcijos vertė šoktelėjo 3,2 proc. iki 1,29 euro už akciją. **Vilniuje** (+0,7 proc.) investuotojai aktyviau keitėsi komunalinių paslaugų bendrovės „**City Service**“ bendrovės vertybiniais popieriais. Pastarosios bendrovės akcijos vertės išliko nepakitus ties 1,72 euro už akciją, o didesnę apyvartos dalį sudarė 27 tūkst. akcijų tiesioginis sandoris, kurio akcijos kaina atitiko rinkos kainą – 1,72 euro. Tikėtina, kad šiandien Baltijos akcijų rinkose taip pat kaip ir vakar jausis optimistinės investuotojų nuotaikos, bendram trijų biržų indeksui judant augimo tendencija.



2015.01.23	Šalis	Laikas	Svarbiausios dienos makroekonominės naujienos	Prognozė	Buvusi reikšmė	
	Vokietija	10:30	Markit instituto preliminarus gamybos sektoriaus užsakymų indeksas	Sausio mėn.	51,7	51,2
	JAV	16:45	Markit instituto preliminarus gamybos sektoriaus užsakymų indeksas	Sausio mėn.	54,0	53,9

Pasaulio rinkos

Pavadinimas	Indekso vertė	Dienos pokytis, %	Mėnesio pokytis, %	Nuo metų pradžios, %	12 mėn. pokytis, %	
JAV						
	S&P 500	2063	↑ 1.53	-0.91	0.21	12.84
	Dow Jones	17814	↑ 1.48	-1.17	-0.05	9.98
	Nasdaq Comp	4750	↑ 1.78	-0.32	0.30	12.60
	Russell 2000	1190	↑ 2.07	-1.00	-1.19	1.53
Skandinavija						
	OMX Stockholm 30	1524	↑ 1.50	3.63	4.05	13.73
	OMX Helsinki 25	3215	↑ 2.12	6.17	7.60	12.60
	OMX Copenhagen 20	793.0	↑ 0.27	6.23	6.52	22.38
	Oslo stock exchange	546.4	↑ 1.06	2.94	4.33	7.08
Europa						
	DJ Euro STOXX 50	3323	↑ 1.62	4.08	5.60	6.59
	CAC 40	4553	↑ 1.52	5.51	6.55	6.35
	DAX	10436	↑ 1.32	5.18	6.43	8.35
	FTSE 100	6797	↑ 1.02	3.01	3.51	0.34
	MIIB	20470	↑ 2.44	5.78	7.67	3.31
	IBEX 35	10511	↑ 1.70	0.31	2.25	2.63
Centrinė ir Rytų Europa						
	ATX	2230	↑ 1.74	2.67	3.24	-16.80
	WIG20	2319	↑ 1.38	-0.15	0.15	-3.61
	BUX	16777	↑ 2.35	1.56	0.86	-14.16
	PX	961.0	↑ 0.89	0.99	1.51	-6.40
	RTS	817	↑ 4.48	2.79	3.34	-40.86
Azija						
	Nikkei 225	17500	↑ 0.98	-0.77	0.28	11.49
	Hang Seng	24841	↑ 1.30	6.46	5.24	9.27
	Kospi	1933	↑ 0.62	-0.33	0.89	-0.77
Valiutų kursai						
	EUR/USD	1.13	↓ -0.51	-6.99	-6.41	-17.18
	EUR/GBP	0.76	↑ 0.27	3.86	2.77	8.91
	EUR/PLN	4.25	↑ 0.03	1.14	0.74	-1.64
	EUR/RUB	72.31	↑ 1.35	-7.43	0.50	-35.45
Žaliavų rinka						
	Brent nafta	49.5	↑ 1.94	-19.82	-13.73	-54.02
	Auksas	1297	↓ -0.29	10.10	9.20	2.77
Palūkanų normos						
	EURIBOR 6 mėn.	0.14	0.00	-19.89	-17.54	-65.27
	LIBOR USD 6 mėn.	0.36	↑ 0.84	2.54	-1.07	7.42

Baltijos regionas

Pavadinimas	Indekso vertė	Dienos pokytis, %	Mėnesio pokytis, %	Nuo metų pradžios, %	12 mėn. pokytis, %	
Baltijos šalys						
	OMX Vilnius	464.4	↑ 0.70	2.37	2.65	2.10
	OMX Ryga	420.6	↓ -0.75	2.21	3.07	-13.66
	OMX Talinas	825.6	↑ 2.07	9.53	9.35	-1.88
	OMX Baltic Benchmark	609.9	↑ 1.42	7.63	7.66	-4.95
NASDAQ OMX Baltic sąrašo likvidžios akcijos						
	Agrowill Group	0.22	↓ -4.33	11.06	11.06	-3.91
	Apranga	2.65	↑ 0.76	0.76	1.15	-7.99
	Arco Vara	0.95	↑ 4.28	11.63	14.73	-33.19
	Baltika	0.46	0.00	-0.43	-0.43	-14.81
	City Service	1.72	0.00	0.58	2.38	-7.53
	Ekspress Grupp	1.15	0.00	2.68	0.88	3.60
	Grigiškės	1.02	↑ 3.87	4.40	4.08	32.47
	Grindeks	7.13	↑ 0.42	13.72	10.54	-32.10
	Klaipėdos nafta	0.33	↓ -1.18	6.37	7.40	8.79
	Latvijas Gāze	9.20	0.00	-1.08	0.66	-4.56
	LESTO	1.02	↑ 0.99	3.03	2.20	10.27
	Lietuvos dujos	0.64	↓ -1.69	0.31	-1.69	-0.93
	Linas Agro Group	0.70	0.00	1.16	0.72	-0.43
	Merko Ehitus	7.91	↑ 3.40	12.04	10.78	0.89
	Nordecon	1.06	↑ 1.92	3.92	0.00	1.92
	Olainfarm	6.60	↓ -1.20	15.59	11.30	-20.29
	Olympic Entertainment Group	1.88	↑ 5.03	10.59	10.59	-2.59
	Panevėžio statybos trestas	0.91	↑ 0.44	8.95	6.41	-24.55
	Pieno žvaigždės	1.55	↓ -0.64	-0.64	0.00	-23.65
	Premia Foods	0.69	↑ 1.62	4.86	2.99	-8.00
	Rokiškio sūris	1.38	0.00	-1.43	0.00	-19.30
	Silvano Fashion Group	1.29	↑ 3.20	6.61	9.32	-43.09
	Šiaulių bankas	0.27	0.00	1.12	2.26	1.65
	Tallink Grupp	0.79	↑ 1.55	15.59	16.44	-13.63
	Tallinna Kaubamaja	5.44	↑ 1.49	6.88	6.67	3.01
	Tallinna Vesi	14.10	↑ 1.44	8.46	7.63	11.90
	TEO LT	1.03	↑ 1.98	3.31	3.94	6.92
	Vilkyškių pieninė	1.85	0.00	-6.57	-7.50	2.21
	Vilniaus baldai	15.90	↑ 0.63	3.92	3.92	6.00
	Žemaitijos pienas	0.70	0.00	0.58	-1.14	-21.73

Kontaktai:

Renatas Žeknyš	Agnė Anzelienė	Vytautas Čirvinškas	Martynas Freitakas
Makleris	Maklerė	Finansinių produktų pardavimo specialistas	Makleris
Tel: 8 5 258 2295	Tel: 8 5 258 2306	Tel: 8 5 258 2478	Tel: 8 5 258 2504
Renatas.Zeknysh@swedbank.lt	Agne.Anzeliene@swedbank.lt	Vytautas.Cirvinshkas@swedbank.lt	Martynas.Freitakas@swedbank.lt

Apžvalgą užsiprenumeruoti galima adresu: <http://www.swedbank.lt/it/articles/subscribe>

Dėmesio! Ši apžvalga yra tik informacinio pobūdžio, t.y. pateikiama informacija jokiomis aplinkybėmis negali būti interpretuojama kaip asmeninė rekomendacija, patarimas, pasiūlymas, nurodymas arba reikalavimas įsigyti ar perleisti apžvalgoje nurodytas finansines priemones ir negali būti jokio vėliau sudaryto sandorio pagrindas ar sudedamoji dalis. Visa pateikta informacija yra surinkta iš viešai prieinamų šaltinių (įmonių, vertybinių popierių biržų, naujienų agentūrų ir kitų). Duomenų šaltinis: „Bloomberg“, „Reuters“, „Swedbank“, „Nasdaq OMX“. Mes neatliekame informacijos tikrinimo ir/ar vertinimo, dėl to negarantuojame informacijos tikslumo, pilnumo ar aktualumo, ir neatsakome už nuostolius, kurie gali atsirasti, kai investuojama remiantis tokia informacija. Pateikta apžvalga taip pat nėra apsaugota nuo skirtingų duomenų ir/ar informacijos palyginimo problemų, dėl įmonių keičiamos apskaitos ir finansinės atskaitomybės paruošimo praktikos (t.y. pasikeitę apskaitos standartai, finansinių ataskaitų konsolidavimo praktikos pasikeitimai ir pan.). Dėl šios priežasties istoriniai palyginamieji duomenys gali būti neprekinami. Draudžiama kopijuoti, spausdinti ar kitaip komerciniais tikslais atgaminti bei platinti šią apžvalgą arba bet kurią jos dalį be „Swedbank“, AB sutikimo. Cituojant būtina nuoroda į šaltinį.