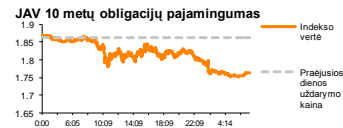
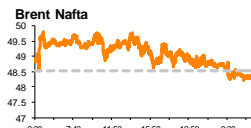
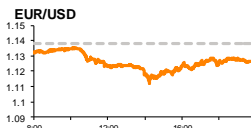
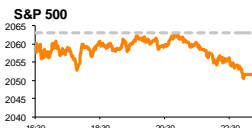


Rytinė finansų rinkų apžvalga

Finansų rinkų tarnyba – pirmadienis, 2015 m. sausio 26 d.

Dienos prekyba



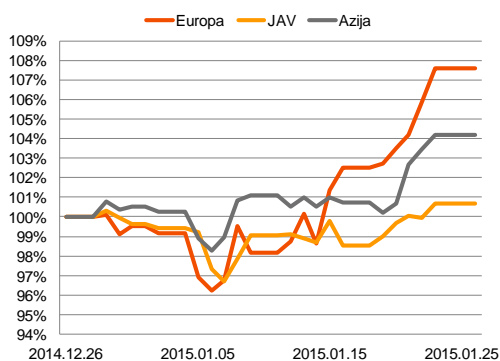
Finansų makleris
Renatas Žeknys
(8 5) 258 2295

- ECB planai stumia Europos indeksus į septynių metų aukštumas
- Politinė situacija Graikijoje slepia eurą prieš JAV dolerį
- Baltijos šalių indeksai pasuko skirtingomis kryptimis

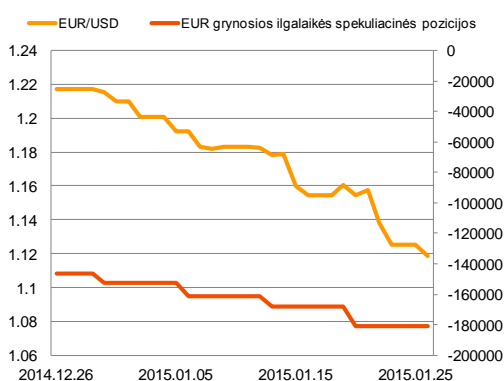
Pasaulio finansų rinkų tendencijos

Pentktadienį Europos akcijų rinkos kilo parodydamos geriausių savaitinių indeksų stiebijimą nuo 2011 gruodžio mėnesio. Šiuo metu didžiųjų indeksų vertės į viršų stumia optimizmas, kad ECB būsima kiekybinio skatinimo programa paskatins euro zonos ekonomikos augimą. Indeksas **Stoxx Europe 600** pentktadienį užsidarė su 1,74 proc. pakilimu, tuo tarpu savaitinis indekso šuolis siekė net +5,09 proc. Tarp Europos akcijų indeksų didžiausią pokytį fiksavo Graikijos **ASE**, kurio vertė šoktelėjo net 6,14 proc., investuotojams tikint, kad sekmadienį vyksiančiuose rinkimuose parlamentą sudarys narių dauguma, kurie pasisako už aktyvesnes šalies išlaidas. JAV akcijų rinkose situacija buvo priešinga. Didieji indeksai **S&P 500** (0,55 proc.) ir **Dow Jones** (-0,79 proc.) krito investuotojams stebint, kad preliminarus sausio mėnesio gamybos sektoriaus indeksas nepasiekė prognozuoto lygio (54,0) ir nukrito nuo 53,9 iki 53,7. Šiandien prognozuojama, kad Vokietijoje IFO esamos verslo situacijos rodiklis pakils nuo 105,5 iki 106,5. Tai būtų teigiamas ženklas, rodantis, kad didžiausia euro zonos ekonomika yra vertinama palankiai, nustumiant su Rusija siejamų ekonominių barjerų poveikį į šalį. Šiandien ryte Azijos rinkose vyrauja permainingos nuotaikos. Kinijos indeksas **CSI 300** laikosi su 0,63 proc. pakilimu, tuo tarpu Japonijos **Nikkei 225** sudaro -0,25 proc. neigiamą pokytį. Sekmadienio naktį paaiškėjo, kad Graikijoje parlamento daugumą sudarys už išlaidas pasisakanti kairiųjų populistų partija. Žinoma, šiuo metu šalyje turėtų būti jaučiamas optimizmas, tačiau pastarieji veiksmai privers stipriai sunerinti užsienio finansų institucijas, kurios skyrė Graikijai paramą siekiant išvengti šalies bankroto.

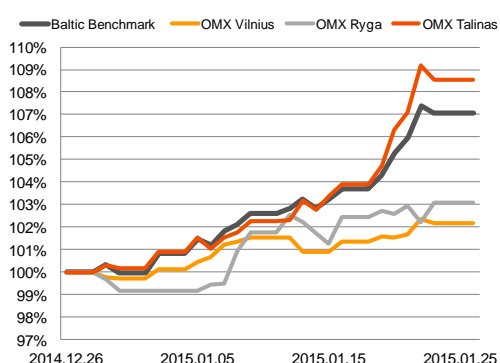
Regioniniai indeksai
(1 mėn. santykiniai pokyčiai, atskaitos taškas 100%)



EUR/USD kursas ir grynoji EUR spekuliacinė pozicija



Baltijos šalių indeksai
(1 mėn. santykiniai pokyčiai, atskaitos taškas 100%)





Valiutų rinkos























Paskutinę savaitės dieną prekyba EUR/USD valiutų pora vyko įtemptai. Eurus silpnėjo prieš JAV dolerį pasiekiant žemiausią dienos lygį ties 1,1114 (-2,36 proc.). Kiek vėliau kursas atšoko nuo dugno ir apsistojo ties **1,1255** riba (-1,12 proc.). Tikėtina investuotojai stengėsi apsidrausti, kad sekmadienį būsimoose Graikijos parlamento rinkimuose pasitvirtins scenarijus, kad parlamento rinkimus laimės dauguma, kuri pasisako už išlaidas. Išankstiniais duomenimis šis scenarijus ir pasitvirtino. Taigi, šiandien eurą prieš JAV dolerį slėgė ECB planai skatinti euro zonos ekonomiką bei rizika, kad Graikija nevykdys finansinių įsipareigojimų, kurie tikėtina sukels pavojų ne tik šalies stabilumui, bet ir kitoms euro zonos finansinėms institucijoms. Šiuo metu EUR/USD valiutų kursas yra žemesniame lygyje nei penktadienio vakare ir laikosi ties **1,1215** (-0,32 proc.).

Baltijos vertybinių popierių rinka





Priešingai nei didieji Europos indeksai, **Vilniaus** (-0,17) ir **Talino** (-0,63) sekė neigiama kryptimi, o **Rygos** indeksas stiebėsi 0,87 proc. Aktyviausiai investuotojai keitėsi estiško kapitalo laivybos kompanijos „**Tallink Grupp**“ akcijomis, jų vertei kylant 0,25 proc. Pozicijoje buvo sudaryti 76 sandoriai, kuriais investuotojai apsigėitė akcijomis už daugiau nei 379 tūkst. eurų. Tuo tarpu pastarąją savaitę kilusios azartinių lošimų bendrovės „**Olympic Entertainment Group**“ akcijos pentktadienį krito 2,13 proc., tačiau savaitinis augimas vis tiek išlieka aukštas ir sudaro 9,5 proc., akcijos kainai pakylant nuo 1,68 iki 1,84 euro. Latvijoje investuotojai neslopina prekybos aktyvumo „**Olainfarm**“ akcijomis, jų vertei stebiantis +0,76 proc. Tuo tarpu nuo metų pradžios pastarosios bendrovės akcijos vertė jau yra pakilusi 12,14 proc. nuo 5,93 euro iki 6,65 euro už akciją. Vilniaus biržoje investuotojų dėmesį traukė komercinio banko „**Šiaulių bankas**“ (0,00 proc.) ir komunalinių paslaugų bendrovės „**City Service**“ (-0,58 proc.) akcijos, abejose pozicijose investuotojų prekybą pasiekiant atitinkamai po beveik 30 tūkst. eurų apyvartas.

2015.01.26	Šalis	Laikas	Svarbiausios dienos makroekonominės naujienos	Prognozė	Buvusi reikšmė	
	Vokietija	11:00	Ifo verslo aplinkos vertinimas	Sausio mėn.	106,5	105,5
	JAV	17:30	Dalaso FED'o gamybos sektoriaus aktyvumas	Sausio mėn.	3,2	4,1

Pasaulio rinkos

Pavadinimas	Indekso vertė	Dienos pokytis, %	Mėnesio pokytis, %	Nuo metų pradžios, %	12 mėn. pokytis, %	
JAV						
	S&P 500	2052	▼ -0.55	-1.77	-0.34	14.61
	Dow Jones	17673	▼ -0.79	-2.11	-0.84	11.29
	Nasdaq Comp	4758	▲ 0.16	-1.02	0.46	15.25
	Russell 2000	1189	▼ -0.12	-2.16	-1.31	3.92
Skandināvija						
	OMX Stockholm 30	1536	▲ 0.83	4.48	4.91	16.52
	OMX Helsinki 25	3293	▲ 2.42	8.74	10.20	17.72
	OMX Copenhagen 20	802.5	▲ 1.20	7.51	7.80	25.48
	Oslo stock exchange	549.6	▲ 0.59	3.54	4.94	9.45
Europa						
	DJ Euro STOXX 50	3383	▲ 1.80	6.21	7.50	11.70
	CAC 40	4641	▲ 1.93	8.03	8.61	11.52
	DAX	10650	▲ 2.05	7.33	8.61	13.39
	FTSE 100	6833	▲ 0.53	3.37	4.06	2.54
	MIIB	20520	▲ 0.24	6.03	7.93	6.00
	IBEX 35	10582	▲ 0.67	0.95	2.94	7.22
Centrinė ir Rytų Europa						
	ATX	2228	▼ -0.11	2.55	3.13	-15.19
	WIG20	2320	▲ 0.01	-0.15	0.16	-1.19
	BUX	16759	▼ -0.11	1.45	0.75	-12.14
	PX	961.9	▲ 0.09	1.09	1.61	-5.27
	RTS	821	▲ 0.47	-0.91	3.83	-39.81
Azija						
	Nikkei 225	17466	▼ -0.26	-1.98	0.09	13.48
	Hang Seng	24820	▼ -0.12	6.30	5.15	10.56
	Kospi	1934	▼ -0.12	-0.74	0.95	-0.35
Valiutų kursai						
	EUR/USD	1.12	▼ -0.60	-8.12	-7.55	-18.22
	EUR/GBP	0.75	▲ 0.54	5.00	4.17	10.64
	EUR/PLN	4.21	▼ -0.16	4.04	1.78	0.02
	EUR/RUB	72.20	▼ -0.21	-9.09	0.66	-34.22
Žaliavų rinka						
	Brent nafta	48.3	▼ -1.02	-18.77	-15.77	-55.24
	Auksas	1294	▲ 0.32	8.23	8.92	2.31
Palūkanų normos						
	EURIBOR 6 mėn.	0.14	▼ -2.84	-21.26	-19.88	-66.09
	LIBOR USD 6 mėn.	0.35	▼ -0.98	-0.98	-2.45	5.64

Baltijos regionas

Pavadinimas	Indekso vertė	Dienos pokytis, %	Mėnesio pokytis, %	Nuo metų pradžios, %	12 mėn. pokytis, %	
Baltijos šalys						
	OMX Vilnius	463.6	▼ -0.17	2.20	2.48	2.71
	OMX Ryga	424.2	▲ 0.87	3.10	3.96	-11.84
	OMX Talinas	820.4	▼ -0.63	8.85	8.66	-2.12
	OMX Baltic Benchmark	607.8	▼ -0.34	7.26	7.29	-4.61
NASDAQ OMX Baltic sąrašo likvidžios akcijos						
	Agrowill Group	0.22	▼ -0.45	10.55	10.55	-1.35
	Apranga	2.63	▼ -0.75	0.00	0.38	-7.07
	Arco Vara	0.95	0.00	11.63	14.73	-29.34
	Baltika	0.47	▲ 3.04	2.60	2.60	-11.90
	City Service	1.71	▼ -0.58	0.00	1.79	-7.57
	Ekspress Grupp	1.15	0.00	2.68	0.88	3.60
	Grigiškės	1.04	▲ 1.96	6.45	6.12	38.30
	Grindeks	7.10	▼ -0.42	13.24	10.08	-30.39
	Klaipėdos nafta	0.33	▼ -0.60	5.73	6.75	8.14
	Latvijas Gāze	9.20	0.00	-1.08	0.66	-3.16
	LESTO	1.02	0.00	3.03	2.20	11.96
	Lietuvos dujos	0.64	▼ -0.16	0.16	-1.85	-1.39
	Linas Agro Group	0.69	▼ -0.58	0.58	0.14	1.62
	Merko Ehitus	7.85	▼ -0.76	11.19	9.94	-1.26
	Nordecon	1.07	▲ 0.94	4.90	0.94	3.88
	Olainfarm	6.65	▲ 0.76	16.46	12.14	-18.90
	Olympic Entertainment Group	1.84	▼ -2.13	8.24	8.24	-4.66
	Panevėžio statybos trestas	0.91	▼ -0.33	8.59	6.06	-22.22
	Pieno žvaigždės	1.53	▼ -1.29	-1.92	-1.29	-24.26
	Premia Foods	0.70	▲ 0.87	5.78	3.88	-7.81
	Rokiškio sūris	1.38	0.00	-1.43	0.00	-19.77
	Silvano Fashion Group	1.28	▼ -0.78	5.79	8.47	-42.40
	Šiaulių bankas	0.27	0.00	1.12	2.26	2.36
	Tallink Grupp	0.79	▲ 0.25	15.88	16.74	-12.93
	Tallinna Kaubamaja	5.40	▼ -0.74	6.09	5.88	2.81
	Tallinna Vesi	14.10	0.00	8.46	7.63	12.80
	TEO LT	1.03	0.00	3.31	3.94	6.92
	Vilkyškių pieninė	1.85	0.00	-6.57	-7.50	2.78
	Vilniaus baldai	16.00	▲ 0.63	4.58	4.58	6.67
	Žemaitijos pienas	0.69	▼ -0.43	0.14	-1.56	-20.00

Kontaktai:

Renatas Žeknyš	Agnė Anzelienė	Vytautas Čirvinškas	Martynas Freitakas
Makleris	Maklerė	Finansinių produktų pardavimo specialistas	Makleris
Tel: 8 5 258 2295	Tel: 8 5 258 2306	Tel: 8 5 258 2478	Tel: 8 5 258 2504
Renatas.Zeknyš@swedbank.lt	Agne.Anzeliene@swedbank.lt	Vytautas.Cirvinškas@swedbank.lt	Martynas.Freitakas@swedbank.lt

Apžvalgą užsiprenumeruoti galima adresu: <http://www.swedbank.lt/articles/subscribe>

Dėmesio! Ši apžvalga yra tik informacinio pobūdžio, t.y. pateikiama informacija jokiomis aplinkybėmis negali būti interpretuojama kaip asmeninė rekomendacija, patarimas, pasiūlymas, nurodymas arba reikalavimas įsigyti ar perleisti apžvalgoje nurodytas finansines priemones ir negali būti jokio vėliau sudaryto sandorio pagrindas ar sudedamoji dalis. Visa pateikta informacija yra surinkta iš viešai prieinamų šaltinių (įmonių, vertybinių popierių biržų, naujienų agentūrų ir kitų). Duomenų šaltinis: „Bloomberg“, „Reuters“, „Swedbank“, „Nasdaq OMX“. Mes neatliekame informacijos tikrinimo ir/ar vertinimo, dėl to negarantuojame informacijos tikslumo, pilnumo ar aktualumo, ir neatsakome už nuostolius, kurie gali atsirasti, kai investuojama remiantis tokia informacija. Pateikta apžvalga taip pat nėra apsaugota nuo skirtingų duomenų ir/ar informacijos palyginimo problemų, dėl įmonių keičiamos apskaitos ir finansinės atskaitomybės paruošimo praktikos (t.y. pasikeitę apskaitos standartai, finansinių ataskaitų konsolidavimo praktikos pasikeitimai ir pan.). Dėl šios priežasties istoriniai palyginamieji duomenys gali būti neprekinami. Draudžiama kopijuoti, spausdinti ar kitaip komerciniais tikslais atgaminti bei platinti šią apžvalgą arba bet kurią jos dalį bei „Swedbank“, AB sutikimo. Cituojant būtina nuoroda į šaltinį.