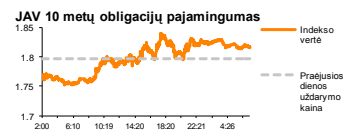
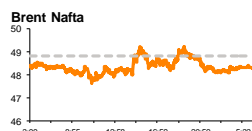
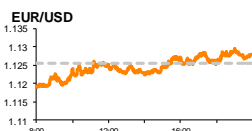
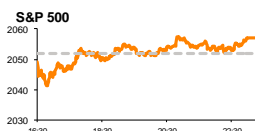


Rytinė finansų rinkų apžvalga

Finansų rinkų tarnyba – antradienis, 2015 m. sausio 27 d.

Dienos prekyba



Finansų makleris
Renatas Žeknys
(8 5) 258 2295

- Vokietijos rodikliai įnešė optimizmo į akcijų rinkas
- Graikijos parlamento rinkimų rezultatas stipriai nepaveikė euro prieš JAV dolerį
- Baltijos akcijų rinkose aktyvumas buvo keliamas tiesioginiais sandoriais

Pasaulio finansų rinkų tendencijos

Panašu, kad Graikijos parlamento rinkimai ir išrinkta už didesnes išlaidas pasisakanti dauguma kol kas grėsmingai atrodo tik vietinės biržos investuotojams. Atėnų biržos indeksas **ASE** nuo pat pirmųjų prekybos minučių patyrė staigų -5,54 proc. kritimą ir dienos pabaigoje išsilaikė su -3,2 proc. smukimu. Graikijos finansuotojai primena šaliai, kad kiekvienas šiuo metu priimtas sprendimas dėl išlaidų turi būti gerai apgalvotas, priešingu atveju turės būti gražintos skolos, kurios nuo 2010 metų jau siekia 240 mlrd. eurų. Tuo tarpu įsipareigojimų nevykdymas, taip pat sukeltų grėsmę vietiniai ekonomikai, kuri turėtų tiesioginiai neigiamą įtaką šalies įmonėms. Žvelgiant į kitus didžiuosius Europos indeksus neigiamų nuotaikų nematyti. **Stoxx Europe 600** vakar kilo 0,55 proc., o Vokietijos **DAX** šoktelėjo net 1,4 proc. Vokietijos IFO verslo situaciją atspindintys indeksai vakar dieną pranoko prognozes signalizuodami, kad šalies ekonomika šiuo metu yra gerame kelyje, o perspektyvos taip pat vertinamos teigiamai. Senajame žemyne vyraujantis optimizmas yra jaučiamas ir JAV, indeksams **S&P 500** ir **Dow Jones** kylant atitinkamai po 0,26 proc. ir 0,03 proc. JAV investuotojai Graikijos situaciją stebi, tačiau kol kas radikalių sprendimų nepriminėja, pagrindinį dėmesį nukreipdami į šiuo metu įsibėgėjančių bendrovių finansinių rezultatų skelbimą. Iš jau paskelbusių bendrovių, kurios yra S&P 500 indekso sudėtyje, paskutinio 2014 metų ketvirčio rezultatai rodo, kad pelnas kyla 1,1 proc. Tuo tarpu analitikai prognozuoja, galutinis rezultatas nebus toks teigiamas ir bendrai visų bendrovių pelnas paskutinį ketvirtį turėtų sumažėti 8,1 proc. Šiandien svarbesnių naujienų sulauksime iš JAV. Remiantis duomenimis, šiandien šalyje investuotojus turėtų pradžiugins ilgalaikio prekių vartojimo pokytis ir vartotojų pasitikėjimo indeksas, abiejų reikšmėms kylant.

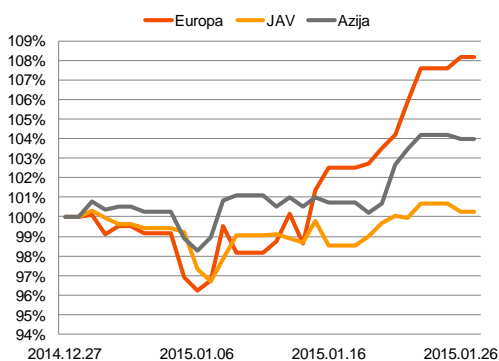
Valiutų rinkos

Pagrindinių valiutų santykis vakar dieną išsilaikė kilimą, EUR/USD kursui apsisostant ties **1,1280** lygiu su 0,22 proc. pokyčiu. Nors prieš Graikijos parlamento rinkimus prekyba EUR/USD valiutų pora buvo aktyvesnė, tačiau pirmadienį investuotojai kiek apribo. Šiuo metu pagrindinis užsienio valiutų investuotojų dėmesys bus nukreiptas į sprendimus, kurių imsis naujasis Graikijos parlamentas. Antradienį ryte pagrindinės valiutų poros santykis laikosi ties **1,1250** lygiu, euro vertei prie JAV dolerį didžiaja dalimi silpnėjant dėl ECB numatomos euro zonos skatinimo programos.

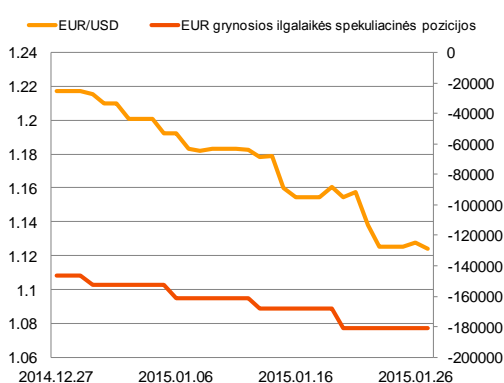
Baltijos vertybinių popierių rinka

Savaitę **Baltic Benchmark** indeksas pradėjo krisdamas 0,26 proc. bendrai trijų šalių apyvartai perkopiant 761 tūkst. eurų ribą ir pagrindinę apyvartos dalį sudarant tiesioginiais sandoriais. Didžiausias aktyvumas buvo pasiektas agro verslo bendrovės „**Linus Agro Group**“ vertybiniais popieriais, jų vertei kylant 1,3 proc. iki 0,7 euro už akciją. Po standartinės prekybos buvo sudarytas vienas tiesioginis sandoris pozicijoje, kuriuo investuotojai sutartinai apsiskeitė 324 tūkst. akcijų, už didesnę nei rinkoje kainą – 0,704 euro. Kiek netikėtai tarp didžiausių dienos apyvartą pasiekusių bendrovių atsidarė „**Tallinna Kaubamaja**“. Po prekybinėje sesijoje investuotojai sudarė sandorį, perleidžiant 22,91 tūkst. akcijų už akciją mokant 5,4 euro. Tuo tarpu standartinės prekybos metu paskutinis sandoris buvo atliktas kainai apsisostant ties 5,39 euro su -0,19 proc. pokyčiu. Svarbesnių naujienų vakar dieną nebuvo paskelbta todėl smulkių investuotojų aktyvumas buvo nedidelis. Šiandien „**INVL Baltic Farmland**“ paskelbė neaudituosius 2014 m. 12 mėn. preliminarinius veiklos rezultatus. Bendrovė veiklą pradėjo 2014 m. balandžio pabaigoje ir nuo šio laikotarpio bendrovės pajamos pasiekė 230 tūkst. eurų, o grynas pelnas sudarė 91 tūkst. eurų. Vakare šios bendrovės akcijomis nebuvo sudarytas nei vienas sandoris, akcijos kainai išliekant ties 2,58 euro už akciją.

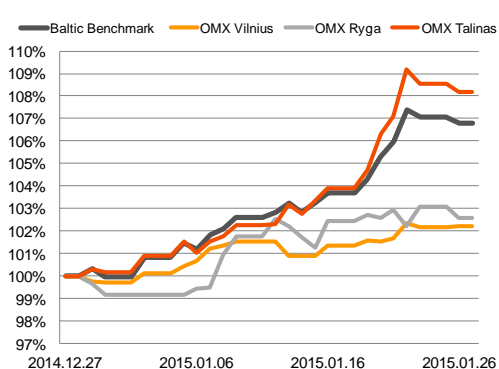
Regioniniai indeksai
(1 mėn. santykiniai pokyčiai, atskaitos taškas 100%)





EUR/USD kursas ir grynoji EUR spekuliacinė pozicija

























Baltijos šalių indeksai
(1 mėn. santykiniai pokyčiai, atskaitos taškas 100%)







2015.01.27	Šalis	Laikas	Svarbiausios dienos makroekonominės naujienos	Prognozė	Buvusi reikšmė
	JAV	15:30	Ilgalaikio vartojimo prekių indeksas	Sausio mėn.	-0,7%
	JAV	17:00	Vartotojų pasitikėjimo ekonomika indeksas	Sausio mėn.	92,6

Pasaulio rinkos

Pavadinimas	Indekso vertė	Dienos pokytis, %	Mėnesio pokytis, %	Nuo metų pradžios, %	12 mėn. pokytis, %	
JAV						
	S&P 500	2057	↑ 0.26	-1.52	-0.09	15.47
	Dow Jones	17679	↑ 0.03	-2.08	-0.81	11.62
	Nasdaq Comp	4772	↑ 0.29	-0.73	0.75	16.85
	Russell 2000	1201	0.00	-1.19	-0.33	6.47
Skandinavija						
	OMX Stockholm 30	1555	↑ 1.19	5.73	6.16	18.03
	OMX Helsinki 25	3337	↑ 1.34	10.19	11.67	20.70
	OMX Copenhagen 20	815.2	↑ 1.58	9.21	9.51	30.46
	Oslo stock exchange	549.6	↑ 0.01	3.55	4.95	10.08
Europa						
	DJ Euro STOXX 50	3414	↑ 0.94	7.21	8.51	13.26
	CAC 40	4675	↑ 0.74	8.83	9.42	12.80
	DAX	10798	↑ 1.40	8.83	10.12	15.50
	FTSE 100	6852	↑ 0.29	3.67	4.36	4.61
	MIIB	20757	↑ 1.15	7.26	9.18	7.70
	IBEX 35	10696	↑ 1.08	2.04	4.05	9.61
Centrinė ir Rytų Europa						
	ATX	2252	↑ 1.10	3.68	4.26	-13.54
	WIG20	2307	↓ -0.53	-0.68	-0.37	-0.46
	BUX	16891	↑ 0.79	2.25	1.54	-10.15
	PX	973.3	↑ 1.18	2.28	2.80	-2.58
	RTS	781	↓ -4.83	-5.70	-1.19	-41.98
Azija						
	Nikkei 225	17744	↑ 1.58	-0.42	1.68	18.25
	Hang Seng	24712	↓ -0.80	5.83	4.69	12.45
	Kospi	1949	↑ 0.69	0.04	1.74	2.02
Valiutų kursai						
	EUR/USD	1.12	↓ -0.36	-7.67	-7.12	-17.84
	EUR/GBP	0.74	↑ 0.44	5.39	4.36	10.84
	EUR/PLN	4.22	↓ -0.10	2.33	1.55	-0.20
	EUR/RUB	75.99	↓ -1.47	-5.82	-4.37	-37.50
Žaliavų rinka						
	Brent nafta	48.3	↑ 0.29	-18.76	-15.75	-54.73
	Auksas	1278	↓ -0.24	8.06	7.59	1.06
Palūkanų normos						
	EURIBOR 6 mėn.	0.14	↑ 0.73	-20.23	-19.30	-65.59
	LIBOR USD 6 mėn.	0.35	↓ -0.98	-0.98	-2.45	5.64

Baltijos regionas

Pavadinimas	Indekso vertė	Dienos pokytis, %	Mėnesio pokytis, %	Nuo metų pradžios, %	12 mėn. pokytis, %	
Baltijos šalys						
	OMX Vilnius	463.8	↑ 0.03	2.23	2.50	4.24
	OMX Ryga	422.0	↓ -0.52	2.56	3.42	-12.53
	OMX Talinas	817.5	↓ -0.36	8.45	8.27	-2.39
	OMX Baltic Benchmark	606.2	↓ -0.26	6.98	7.00	-4.28
NASDAQ OMX Baltic sąrašo likvidžios akcijos						
	Agrowill Group	0.22	↓ -0.45	10.05	10.05	0.92
	Apranga	2.63	0.00	0.00	0.38	-5.40
	Arco Vara	0.97	↑ 2.00	13.87	17.03	-23.53
	Baltika	0.48	↑ 0.63	3.25	3.25	-12.32
	City Service	1.70	↓ -0.58	-0.58	1.19	-6.59
	Ekspress Grupp	1.15	0.00	2.68	0.88	3.60
	Grigiškės	1.03	↓ -0.96	5.42	5.10	39.19
	Grindeks	7.03	↓ -0.99	12.12	8.99	-29.20
	Klaipėdos nafta	0.34	↑ 0.90	6.69	7.72	10.56
	Latvijas Gāze	9.30	↑ 1.09	0.00	1.75	-5.01
	LESTO	1.00	↓ -1.96	1.01	0.20	14.29
	Lietuvos dujos	0.64	↓ -0.31	-0.16	-2.15	-1.09
	Linas Agro Group	0.70	↑ 1.30	1.89	1.45	5.26
	Merko Ehitus	7.80	↓ -0.64	10.48	9.24	-1.27
	Nordecon	1.03	↓ -3.74	0.98	-2.83	0.00
	Olainfarm	6.46	↓ -2.86	13.13	8.94	-19.95
	Olympic Entertainment Group	1.81	↓ -1.63	6.47	6.47	-5.73
	Panevėžio statybos trestas	0.91	↓ -0.33	8.23	5.71	-21.13
	Pieno žvaigždės	1.52	↓ -0.65	-2.56	-1.94	-24.00
	Premia Foods	0.70	0.00	5.78	3.88	-6.33
	Rokiškio sūris	1.38	0.00	-1.43	0.00	-16.87
	Silvano Fashion Group	1.27	↓ -0.78	4.96	7.63	-43.75
	Šiaulių bankas	0.27	↑ 0.74	1.86	3.01	4.20
	Tallink Grupp	0.79	0.00	15.88	16.74	-12.93
	Tallinna Kaubamaja	5.39	↓ -0.19	5.89	5.69	2.62
	Tallinna Vesi	14.00	↓ -0.71	7.69	6.87	12.00
	TEO LT	1.03	0.00	3.31	3.94	6.52
	Vilkyškių pieninė	1.85	0.00	-6.57	-7.50	5.11
	Vilniaus baldai	15.80	↓ -1.25	3.27	3.27	4.64
	Žemaitijos pienas	0.69	0.00	0.14	-1.56	-17.03

Kontaktai:

Renatas Žeknyš
Makleris
Tel: 8 5 258 2295
Renatas.Zeknyš@swedbank.lt

Agnė Anzelienė
Maklerė
Tel: 8 5 258 2306
Agne.Anzeliene@swedbank.lt

Vytautas Čirvinškas
Finansinių produktų pardavimo specialistas
Tel: 8 5 258 2478
Vytautas.Cirvinškas@swedbank.lt

Martynas Freitakas
Makleris
Tel: 8 5 258 2504
Martynas.Freitakas@swedbank.lt

Apžvalgą užsiprenumeruoti galima adresu: <http://www.swedbank.lt/articles/subscribe>

Dėmesio! Ši apžvalga yra tik informacinio pobūdžio, t.y. pateikiama informacija jokiomis aplinkybėmis negali būti interpretuojama kaip asmeninė rekomendacija, patarimas, pasiūlymas, nurodymas arba reikalavimas įsigyti ar perleisti apžvalgoje nurodytas finansines priemones ir negali būti jokio vėliau sudaryto sandorio pagrindas ar sudedamoji dalis. Visa pateikta informacija yra surinkta iš viešai prieinamų šaltinių (įmonių, vertybinių popierių biržų, naujienų agentūrų ir kitų). Duomenų šaltinis: „Bloomberg“, „Reuters“, „Swedbank“, „Nasdaq OMX“. Mes neatliekame informacijos tikrinimo ir/ar vertinimo, dėl to negarantuojame informacijos tikslumo, pilnumo ar aktualumo, ir neatsakome už nuostolius, kurie gali atsirasti, kai investuojama remiantis tokia informacija. Pateikta apžvalga taip pat nėra apsaugota nuo skirtingų duomenų ir/ar informacijos palyginimo problemų, dėl įmonių keičiamos apskaitos ir finansinės atskaitomybės paruošimo praktikos (t.y. pasikeitę apskaitos standartai, finansinių ataskaitų konsolidavimo praktikos pasikeitimai ir pan.). Dėl šios priežasties istoriniai palyginamieji duomenys gali būti neprieinami. Draudžiama kopijuoti, spausdinti ar kitaip komerciniais tikslais atgaminti bei platinti šią apžvalgą arba bet kurią jos dalį be „Swedbank“, AB sutikimo. Cituojant būtina nuoroda į šaltinį.