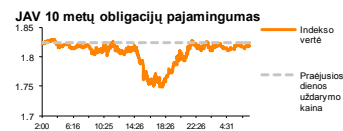
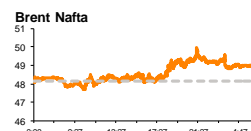
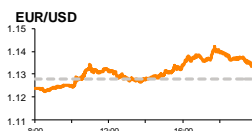
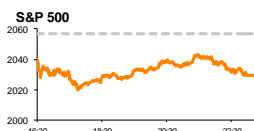


Rytinė finansų rinkų apžvalga

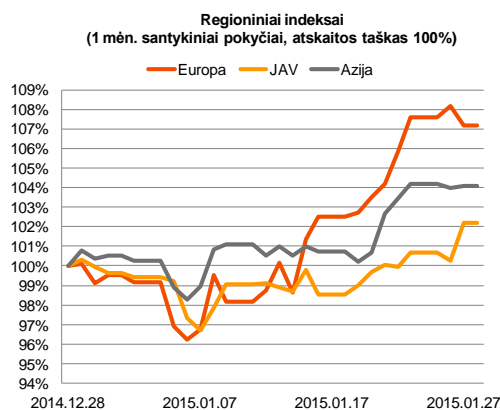
Finansų rinkų tarnyba – trečiadienis, 2015 m. sausio 28 d.

Dienos prekyba



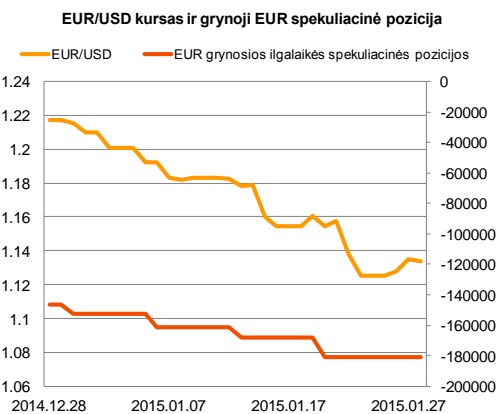
Finansų makleris
Renatas Žeknys
(8 5) 258 2295

- Bendrovių veiklos rezultatai bei JAV makroekonominiai rodikliai stūmė didžiuosius akcijų indeksus žemyn
- Užsienio valiutų investuotojų dėmesyje – FED' bazinės palūkanų normos
- Baltijos akcijų rinkose vyravo neigiamos nuotaikos



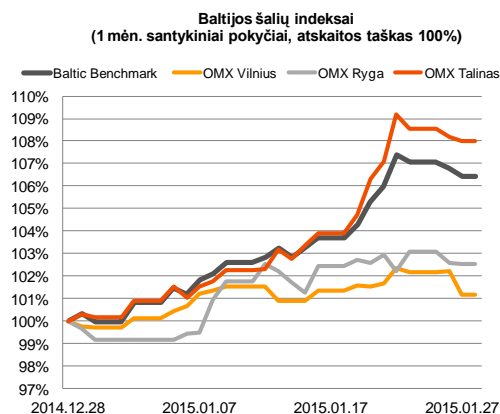
Pasaulio finansų rinkų tendencijos

Europos akcijų rinkos antradienį neigiamai koregavosi nuo per septynis metus pasiekto aukščiausio lygio (**Stoxx Europe 600** -0,99 proc.). Regiono pagrindinėse biržose persismelkė nežymus pesimizmas dėl Graikijoje esančios situacijos bei paskelbtų ne tokių teigiamų didžiųjų Europos bendrovių rezultatų. Didžiausia Europos inžinerijos įmonė „**Siemens**“ išplatino pranešimą apie susitraukusį labiau nei buvo tikėtasi paskutinio ketvirčio pelną. O ši situacija lėmė, kad investuotojai suskubo pardavinėti pastarosios bendrovės akcijas, jų vertei susitraukiant beveik 3 proc. Taip pat kartumo į rinkas įnešė elektronikos gamintoja „**Philips**“ (-5,85 proc.) teigdama, kad užsibrėžti tikslai 2016 metais nebus įgyvendinti. Graikijoje toliau tęsiasi bendrovių akcijų išsipardavinėjimas. **ASE** indeksas susitraukė 3,69 proc., didiesiems šalies bankams „**Eurobank Ergasias SA**“, „**National Bank of Greece SA**“, „**Piraeus Bank SA**“ atitinkamai krentant maždaug po 12 proc. ir ieškant apatinės ribos palaikymo. JAV investuotojus nepalankiai nustebino paskelbtas gruodžio mėnesio ilgalaikio vartojimo prekių pokytis. Remiantis duomenimis, vartojimas susitraukė 3,4 proc., nuo prieš tai laikotarpį -2,1 proc. kritimo, tuo tarpu daugelis apžvalgininkų tikėjosi, kad šis rodiklis parodys 0,3 proc. augimą. Investuotojai momentiška į šią informaciją sureagavo ir nuo pat prekybos pradžios indeksus nukreipė žemyn. Vėliau paskelbtas šalies vartotojų pasitikėjimo indeksas (+11,1 proc.) situaciją kiek atsverė, tačiau neišskaidė iki galo neigiamų nuotaikų, indeksams **S&P 500** ir **Dow Jones** užsidarant su -1,34 proc. ir -1,65 proc. vertės pokyčiais. Šiandien Vokietijoje buvo paskelbtas geresnis nei tikėtasi GfK instituto vasario mėnesio vartotojų pasitikėjimo indeksas. Apžvalgininkai tikėjosi, kad pastarasis rodiklis kils nuo 9,0 iki 9,1 ribos, tuo tarpu indeksas pakilo iki 9,3 lygio. Taip pat šiandien JAV paaiškės (21:00 val.) ar FED'as keis bazinės palūkanų normos ribą, kuri šiandien yra žemumose – ties 0,25 proc.



Valiutų rinkos

Vakar dieną EUR/USD valiutų kursas antrą prekybos dieną kilo apsistodamas ties **1,1355** (1,58 proc.) lygiu. Paskelbti ne tokie teigiami JAV makroekonominiai rodikliai susilpnino JAV dolerio vertę prieš eurą, nors trumpam nukreipiant užsienio valiutų investuotojų dėmesį nuo Graikijos parlamento rinkimų rezultatų bei ECB planų skatinti euro zonos ekonomiką. Šiandien euro vertė prieš JAV dolerį toliau stiprėja, EUR/USD kursui laikantis ties **1,1365**. Šiandien investuotojų dėmesio centre bus FED'o skelbiama bazinė palūkanų norma. Prognozuojama, kad viršutinė riba nebus pakeista (0,25 proc.), tačiau investuotojai iš FED'o gali sulaukti papildomos informacijos, kuri padės tiksliau įvertinti būsimus planus.



Baltijos vertybinių popierių rinka

Antradienį **Vilniaus** (-1,04 proc.) biržoje tiesioginiais sandoriais į pirmąsias pozicijas pagal apyvartą buvo išskelta „**Pieno žvaigždės**“ bendrovė. Akcijos vertė nesikeitė ties 1,52 euro už akciją, tuo tarpu apyvarta pasiekė daugiau nei 163,9 tūkst. eurų. Pozicijoje buvo sudaryti tik du sandoriai, pirmuoju sandoriu investuotojams apsiekiant 50 tūkst. akcijų už vieną jų sumokant 1,53 euro, o antruoju – buvo perleista 56,82 tūkst. akcijų už kainą 1,54 euro akcijai. Taip pat Lietuvos biržoje investuotojai aktyviai keitėsi „**Lesto**“ akcijomis. Bendrovė papildomų naujienų neskelbė, tačiau smulkūs investuotojai sudarė 39 sandorius, kurių metu apsiekitė akcijomis už 55,4 tūkst. eurų, akcijos vertė nustumdami žemyn 2,3 proc. **Talino** (-0,16 proc.) vertybinių popierių biržoje aktyvumas augo geriamojo vandens tiekėjos „**Tallinna Vesi**“ akcijomis. Prieš prekybos sesiją, pastaroji bendrovė išplatino ne finansinės veiklos informaciją, kuri sudomino investuotojus, akcijos vertei krentant -0,71 proc.

2015.01.28	Šalis	Laikas	Svarbiausios dienos makroekonominės naujienos	Prognozė	Buvusi reikšmė
	JAV	21:00	FED'o bazinės palūkanų normos aukštesnioji riba	Sausio mėn.	0,25% 0,25%

Pasaulio rinkos

Pavadinimas	Indekso vertė	Dienos pokytis, %	Mėnesio pokytis, %	Nuo metų pradžios, %	12 mėn. pokytis, %
JAV					
S&P 500	2030	▼ -1.34	-2.84	-1.43	13.22
Dow Jones	17387	▼ -1.65	-3.69	-2.45	9.16
Nasdaq Comp	4681	▼ -1.89	-2.61	-1.15	14.24
Russell 2000	1195	▼ -0.51	-1.69	-0.83	4.96
Skandināvija					
OMX Stockholm 30	1533	▼ -1.37	4.28	4.70	16.30
OMX Helsinki 25	3272	▼ -1.95	8.04	9.49	17.37
OMX Copenhagen 20	808.3	▼ -0.84	8.29	8.59	28.57
Oslo stock exchange	544.0	▼ -1.02	2.49	3.88	9.16
Europa					
DJ Euro STOXX 50	3373	▼ -1.22	5.90	7.19	10.99
CAC 40	4624	▼ -1.09	7.64	8.23	10.49
DAX	10629	▼ -1.57	7.12	8.39	12.99
FTSE 100	6812	▼ -0.60	3.05	3.74	3.64
MIB	20646	▼ -0.53	6.68	8.59	6.16
IBEX 35	10599	▼ -0.91	1.12	3.11	7.29
Centrinė ir Rytų Europa					
ATX	2224	▼ -1.26	2.37	2.95	-15.95
WIG20	2310	↗ 0.11	-0.57	-0.26	-1.03
BUX	16952	↗ 0.36	2.62	1.91	-9.38
PX	970.8	▼ -0.25	2.02	2.55	-3.28
RTS	784	↗ 0.28	-5.44	-0.91	-41.20
Azija					
Nikkei 225	17836	↗ 0.38	0.09	2.20	19.06
Hang Seng	24972	↗ 0.66	6.95	5.79	13.71
Kospi	1959	↗ 0.33	0.55	2.26	2.18
Valiutų kursai					
EUR/USD	1.13	▼ -0.12	-6.84	-6.29	-17.01
EUR/GBP	0.75	▼ -0.13	4.85	3.83	10.26
EUR/PLN	4.24	↗ 0.01	1.90	1.12	-0.77
EUR/RUB	75.97	▼ -0.55	-5.79	-4.34	-37.44
Žaliavų rinka					
Brent nafta	49.1	▼ -1.03	-17.43	-14.37	-54.30
Auksas	1291	↗ 0.06	9.17	8.70	3.26
Palūkanų normos					
EURIBOR 6 mėn.	0.14	0.00	-20.23	-19.30	-65.84
LIBOR USD 6 mėn.	0.36	↗ 0.42	-0.56	-2.04	6.57

Baltijos regionas

Pavadinimas	Indekso vertė	Dienos pokytis, %	Mėnesio pokytis, %	Nuo metų pradžios, %	12 mėn. pokytis, %
Baltijos šalys					
OMX Vilnius	458.9	▼ -1.04	1.17	1.44	1.94
OMX Ryga	421.9	▼ -0.03	2.53	3.40	-12.30
OMX Talinas	816.1	▼ -0.16	8.28	8.09	-2.39
OMX Baltic Benchmark	604.2	▼ -0.34	6.62	6.64	-4.92
NASDAQ OMX Baltic sąrašo likvidžios akcijos					
Agrowill Group	0.22	↗ 0.46	10.55	10.55	-1.35
Apranga	2.64	↗ 0.38	0.38	0.76	-6.05
Arco Vara	0.90	▼ -6.91	5.99	8.94	-30.93
Baltika	0.47	▼ -1.47	1.73	1.73	-16.96
City Service	1.68	▼ -1.18	-1.75	0.00	-8.70
Ekspress Grupp	1.16	↗ 0.87	3.57	1.75	5.45
Grigiškės	1.02	▼ -0.97	4.40	4.08	36.91
Grindeks	7.01	▼ -0.28	11.80	8.68	-29.90
Klaipėdos nafta	0.32	▼ -3.28	3.18	4.18	4.52
Latvijas Gāze	9.21	▼ -0.97	-0.97	0.77	-5.92
LESTO	0.98	▼ -2.30	-1.31	-2.10	10.40
Lietuvos dujos	0.63	▼ -1.42	-1.57	-3.54	-2.94
Linus Agro Group	0.70	0.00	1.89	1.45	3.70
Merko Ehitus	7.87	↗ 0.90	11.47	10.22	1.81
Nordeccon	1.04	↗ 0.97	1.96	-1.89	-0.95
Olainfarm	6.41	▼ -0.77	12.26	8.09	-20.57
Olympic Entertainment Group	1.82	↗ 0.55	7.06	7.06	-4.71
Panevėžio statybos trestas	0.89	▼ -1.87	6.21	3.73	-23.93
Pieno žvaigždės	1.52	0.00	-2.56	-1.94	-24.38
Premia Foods	0.68	▼ -2.30	3.34	1.49	-7.61
Rokiškio sūris	1.38	0.00	-1.43	0.00	-19.77
Silvano Fashion Group	1.25	▼ -1.57	3.31	5.93	-45.29
Šiaulių bankas	0.27	▼ -0.36	1.49	2.63	1.67
Tallink Grupp	0.78	▼ -0.76	15.00	15.85	-13.50
Tallinna Kaubamaja	5.40	↗ 0.19	6.09	5.88	2.44
Tallinna Vesi	13.90	▼ -0.71	6.92	6.11	11.20
TEO LT	1.01	▼ -1.94	1.30	1.92	3.93
Vilkyškių pieninė	1.85	0.00	-6.57	-7.50	3.35
Vilniaus baldai	15.80	0.00	3.27	3.27	5.33
Žemaitijos pienas	0.70	↗ 0.43	0.58	-1.14	-17.26

Kontaktai:

Renatas Žekyns	Agnė Anzelienė	Vytautas Čivinskas	Martynas Freitakas
Makleris	Maklerė	Finansinių produktų pardavimo specialistas	Makleris
Tel: 8 5 258 2295	Tel: 8 5 258 2306	Tel: 8 5 258 2478	Tel: 8 5 258 2504
Renatas.Zekyns@swedbank.lt	Agne.Anzeliene@swedbank.lt	Vytautas.Civinskas@swedbank.lt	Martynas.Freitakas@swedbank.lt

Apžvalgą užsiprenumeruoti galima adresu: <http://www.swedbank.lt/it/articles/subscribe>

Dėmesio! Ši apžvalga yra tik informacinio pobūdžio, t.y. pateikiama informacija jokiais aplinkybėmis negali būti interpretuojama kaip asmeninė rekomendacija, patarimas, pasiūlymas, nurodymas arba reikalavimas įsigyti ar perleisti apžvalgoje nurodytas finansines priemones ir negali būti jokio vėliau sudaryto sandorio pagrindas ar sudedamoji dalis. Visa pateikta informacija yra surinkta iš viešai prieinamų šaltinių (monių, vertybinių popierių biržų, naujienų agentūrų ir kitų). Duomenų šaltiniai: „Bloomberg“, „Reuters“, „Swedbank“, „Nasdaq OMX“. Mes neatlikome informacijos tikrinimo ir/ar vertinimo, dėl to negarantuojame informacijos tikslumo, pilnumo ar aktualumo, ir neatsakome už nuostolius, kurie gali atsirasti, kai investuojama remiantis šia informacija. Pateikta apžvalga taip pat nėra apsaugota nuo skirtingų duomenų ir/ar informacijos palyginimo problemų, dėl monių keičiamos apskaitos ir finansinės atskaitomybės pakuosimo praktikos (t.y. pasikeitę apskaitos standartai, finansinių ataskaitų konsolidavimo praktikos pasikeitimas ir pan.). Dėl šios priežasties istoriniai palyginamieji duomenys gali būti neprekinami. Draudžiama kopijuoti, spausdinti ar kitaip komerciniais tikslais atgaminti bei platinti šią apžvalgą arba bet kurią jos dalį be „Swedbank“, AB sutikimo. Cituojant būtina nuoroda į šaltinį.