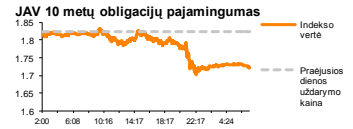
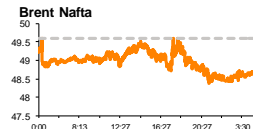
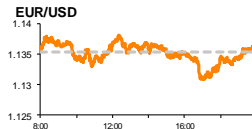
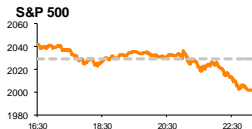


Rytinė finansų rinkų apžvalga

Finansų rinkų tarnyba – ketvirtadienis, 2015 m. sausio 29 d.

Dienos prekyba



Finansų makleris
Renatas Žeknys
(8 5) 258 2295

- Graikijos biržos indeksas trečią dieną iš eilės aktyviai krenta
- FED'as nesiryžo pakelti bazinę palūkanų normą
- Baltijos akcijų rinkose įsibėgėja bendrovių skelbiami veiklos rezultatai

Pasaulio finansų rinkų tendencijos

Neramumai Graikijoje toliau auga. Investuotojai baiminasi, kad naujoji šalies parlamento dauguma toliau netęs taupymo politikos, o tai bus neprimintina situacija Graikijos finansuotojams. Trečiądienį Atėnų biržos indeksas ASE krito 9,24 proc., tuo tarpu nuo savaitės pradžios šio indekso vertė jau susitraukus net 16,3 proc. Indeksai Euro Stoxx 50 ir Stoxx Europe 600 pasuko skirtingomis linkmėmis, pirmajam susitraukiant -0,4 proc., o antrajam pakylant 0,1 proc. Paskelbtas geresnis nei tikėtasi Vokietijos GfK instituto vartotojų pasitikėjimo ekonomika indeksas vakar dieną teigiamai nuteikė investuotojus, DAX indeksui pakylant 0,78 proc. Tuo tarpu JAV akcijų rinkos krito aktyviau, indekso Dow Jones vertei sumažėjant 1,13 proc., o S&P 500 indeksui susitraukiant 1,35 proc. Vakarienių sumažėjus pasaulinei naftos kainai ir indeksui WTI susitraukiant 3,85 proc., ta pačia kryptimi pasekė ir su iškastiniais energijos šaltiniais siejamos bendrovės. S&P 500 indekso sudėtyje esantis naftos ir dujų gavybos sektorius (Oil&Gas Dril Idx.) tarp visų sektorių krito aktyviausiai sudarant -5,56 pokytį. Šiandien svarbesnių makroekonominių naujienų sulauksime iš Vokietijos, kur paaiškės kaip pasikeitė nedarbo lygis. Prognozuojama, kad sausio mėnesio duomenimis šis lygis išliks nepasikeitęs ties 6,5 proc. Taip pat ketvirtadienį bus paskelbtas euro zonos vartotojų pasitikėjimo indeksas, kuris taipogi prognozuojama išliks nepakitęs ties -8,5 proc. JAV investuotojai didesnę dėmesį kreips į savaitinį bedarbių skaičių, kuris tikimasi susitrauks nuo 307 tūkst. iki 300 tūkst.

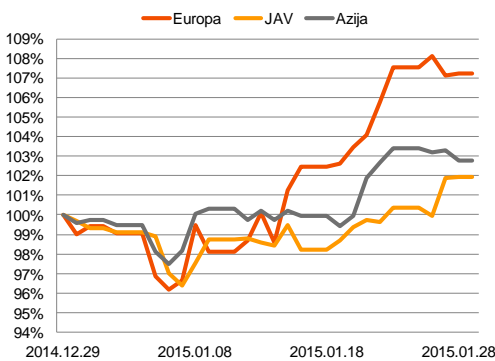
Valiutų rinkos

Trečiądienio vakare paaiškėjo, kad FED'as nesiryžo pakelti bazinę palūkanų normą ir išlaikė ties 0,25 proc. riba. Tik apaiškėjus šiai informacijai euras prieš JAV dolerį nežymiai sustiprėjo, EUR/USD kursui išsilaikant ties 1,1355 lygiu. Nors JAV darbo rinkos rodikliai atrodo stabilesni, tačiau sprendimą dėl bazinių palūkanų normų pakėlimo slopina ženkliai apie lėtėjančią pasaulinę ekonomiką bei krentančią infliaciją, kuriai įtakos turi aktyviai nukritusi pasaulinė naftos kaina. Šiandien ryte EUR/USD valiutų kursas krenta 0,58 proc. (1,1280), silpnėjant euro vertei prieš JAV dolerį. Tikėtina šiuo metu pagrindinis investuotojų dėmesys bus nukreiptas į naująjį Graikijos parlamentą ir jo priimamus sprendimus.

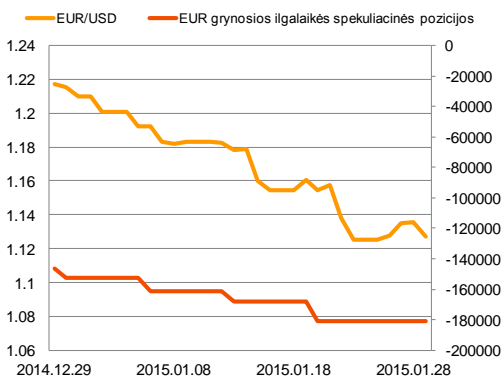
Baltijos vertybinių popierių rinka

Vakar dieną bendra Baltijos šalių apyvarta buvo gana nedidelė ir pasiekė 378 tūkst. eurų, Baltic Benchmark indeksui nukrentant 0,23 proc. Investuotojų dėmesį pritraukė „Tallinna Vesi“ akcijos. Pozicijoje nebuvo sudaryta tiesioginių sandorių, o automatinio įvykdymo sandoriais investuotojai apsigėdė akcijomis net už 124 tūkst. eurų, kilsteldami akcijos kainą nuo 13,9 iki 14,1 euro už akciją, sudarant 1,44 teigiamą pokytį. Nuo metų pradžios pastarosios bendrovės akcijoms paklausa didėja, per šį laikotarpį akcijos kainai išaugant 7,63 proc. Šiandien ryte telekomunikacijų bendrovė „Teo LT“ paskelbė, kad 2014 metų ketvirtą ketvirtį bendrovei pavyko pasiekti 3,2 proc. didesnes pajamas nei prieš metus, o pelnas, neatskaičius mokesčių, padidėjo 2,9 proc. Vakar dieną investuotojai šios bendrovės pozicijoje sudarė vos vieną sandorį (2,9 tūkst.), akcijos vertė nepakintant ir apsistojant ties 1,01 euro už akciją. Šiandien yra paskutinė diena, kada investuotojai gali spėti sudalyvauti „Alita“ ir „Anykščių vynas“ oficialiuose nekonkurenciniuose akcijų supirkimo pasiūlymuose. Taip pat šiandien startuoja „INVL Baltic Farmland“ akcijų supirkimas, kuris tęsis iki vasario 26 dienos, už akciją siūlant 2,86 euro.

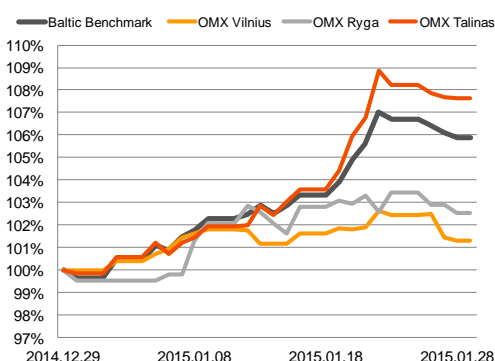
Regioniniai indeksai
(1 mėn. santykiniai pokyčiai, atskaitos taškas 100%)






EUR/USD kursas ir grynoji EUR spekuliacinė pozicija

























Baltijos šalių indeksai
(1 mėn. santykiniai pokyčiai, atskaitos taškas 100%)






2015.01.29	Šalis	Laikas	Svarbiausios dienos makroekonominės naujienos	Prognozė	Buvusi reikšmė	
	Vokietija	10:55	Nedarbo lygis	Sausio mėn.	6,5%	6,5%
	EZ	12:00	Vartotojų pasitikėjimo ekonomika indeksas	Sausio mėn.	-8,5	-8,5
	JAV	15:30	Savaitinis bedarbių paraiškų skaičius		300 tūkst.	307 tūkst..

Pasaulio rinkos

Pavadinimas	Indekso vertė	Dienos pokytis, %	Mėnesio pokytis, %	Nuo metų pradžios, %	12 mėn. pokytis, %
JAV					
 S&P 500	2002	↓ -1.35	-4.23	-2.76	12.85
 Dow Jones	17191	↓ -1.13	-4.69	-3.54	9.23
 Nasdaq Comp	4638	↓ -0.93	-3.51	-2.07	14.48
 Russell 2000	1175	↓ -1.64	-3.61	-2.46	4.69
Skandinavija					
 OMX Stockholm 30	1563	↑ 1.90	5.65	6.69	19.27
 OMX Helsinki 25	3309	↑ 1.14	9.37	10.74	18.98
 OMX Copenhagen 20	815.2	↑ 0.85	8.67	9.50	30.61
 Oslo stock exchange	545.6	↑ 0.29	3.20	4.18	10.89
Europa					
 DJ Euro STOXX 50	3359	↓ -0.40	5.46	6.75	11.54
 CAC 40	4611	↓ -0.29	6.79	7.92	10.92
 DAX	10711	↑ 0.78	7.90	9.23	14.72
 FTSE 100	6826	↑ 0.21	2.90	3.96	4.30
 MIB	20478	↓ -0.81	7.05	7.71	5.90
 IBEX 35	10457	↓ -1.34	0.60	1.73	5.67
Centrinė ir Rytų Europa					
 ATX	2194	↓ -1.33	0.90	1.58	-15.60
 WIG20	2319	↑ 0.40	0.72	0.14	0.25
 BUX	16919	↓ -0.20	2.42	1.71	-8.78
 PX	956.5	↓ -1.48	1.08	1.03	-3.45
 RTS	765	↓ -2.32	-3.74	-3.20	-41.49
Azija					
 Nikkei 225	17644	↓ -0.85	-0.48	1.11	14.69
 Hang Seng	24533	↓ -1.32	3.20	3.93	10.80
 KOSPI	1954	↓ -0.41	1.33	1.98	0.64
Valiutų kursai					
EUR/USD	1.13	↓ -0.74	-7.41	-6.86	-17.50
EUR/GBP	0.74	↑ 0.49	5.33	4.31	10.75
EUR/PLN	4.25	↑ 0.04	1.62	0.85	-0.69
EUR/RUB	76.64	↑ 0.66	-6.61	-5.17	-37.43
Žaliavų rinka					
Brent nafta	48.7	↑ 0.37	-15.95	-15.14	-54.89
Auksas	1280	↓ -0.55	8.26	7.79	1.48
Palūkanų normos					
EURIBOR 6 mėn.	0.14	↓ -2.17	-21.97	-21.05	-66.58
LIBOR USD 6 mėn.	0.36	0.00	-0.56	-2.04	6.89

Baltijos regionas

Pavadinimas	Indekso vertė	Dienos pokytis, %	Mėnesio pokytis, %	Nuo metų pradžios, %	12 mėn. pokytis, %
Baltijos šalys					
 OMX Vilnius	458.4	↓ -0.11	1.32	1.33	1.30
 OMX Ryga	420.4	↓ -0.36	2.52	3.02	-12.93
 OMX Talinas	815.5	↓ -0.07	7.85	8.01	-2.56
OMX Baltic Benchmark	602.8	↓ -0.23	6.01	6.40	-5.19
NASDAQ OMX Baltic sąrašo likvidžios akcijos					
Agrowill Group	0.22	0.00	10.55	10.55	-1.35
Apranga	2.65	↑ 0.38	1.92	1.15	-6.69
Arco Vara	0.96	↑ 5.88	16.04	15.34	-28.46
Baltika	0.45	↓ -3.62	-1.95	-1.95	-19.40
City Service	1.69	↑ 0.60	0.60	0.60	-7.65
Ekspress Grupp	1.16	0.00	3.57	1.75	2.65
Grigiskės	1.02	0.00	4.08	4.08	36.36
Grindeks	7.09	↑ 1.14	9.41	9.92	-28.38
Klaipėdos nafta	0.32	↓ -1.23	3.23	2.89	4.58
Latvijas Gāze	9.17	↓ -0.43	-1.29	0.33	-8.30
LESTO	0.99	↑ 0.82	-1.40	-1.30	9.20
Lietuvos dujos	0.62	↓ -1.12	-3.12	-4.62	-4.62
Linas Agro Group	0.70	0.00	1.45	1.45	3.86
Merko Ehitus	7.89	↑ 0.25	11.76	10.50	1.81
Nordecon	1.04	0.00	1.96	-1.89	0.00
Olainfarm	6.53	↑ 1.87	12.59	10.12	-19.38
Olympic Entertainment Group	1.81	↓ -0.55	6.47	6.47	-5.73
Panevėžio statybos trestas	0.90	↑ 0.56	6.67	4.31	-22.84
Pieno žvaigždės	1.51	↓ -0.66	-3.21	-2.58	-25.98
Premia Foods	0.68	0.00	1.49	1.49	-9.33
Rokiškio sūris	1.38	0.00	-1.43	0.00	-19.77
Silvano Fashion Group	1.25	0.00	3.31	5.93	-45.29
Šiaulių bankas	0.27	0.00	1.49	2.63	0.97
Tallink Grupp	0.78	↓ -0.77	12.46	14.96	-13.59
Tallinna Kaubamaja	5.41	↑ 0.19	7.77	6.08	2.07
Tallinna Vesi	14.10	↑ 1.44	8.46	7.63	11.90
TEO LT	1.01	0.00	1.81	1.92	4.19
Vilkyškių pieninė	1.85	0.00	-7.50	-7.50	3.35
Vilniaus baldai	15.80	0.00	2.60	3.27	5.33
Žemaitijos pienas	0.70	0.00	-1.14	-1.14	-19.19

Kontaktai:

Renatas Žeknys	Agnė Anzelienė	Vytautas Čirvinškas	Martynas Freitakas
Makleris	Maklerė	Finansinių produktų pardavimo specialistas	Makleris
Tel: 8 5 258 2295	Tel: 8 5 258 2306	Tel: 8 5 258 2478	Tel: 8 5 258 2504
Renatas.Zeknys@swedbank.lt	Agne.Anzeliene@swedbank.lt	Vytautas.Cirvinskas@swedbank.lt	Martynas.Freitakas@swedbank.lt

Apžvalga užsiprenumeruoti galima adresu: <http://www.swedbank.lt/articles/subscribe>
Dėmesio! Ši apžvalga yra tik informacinio pobūdžio, t.y. pateikiama informacija jokiomis aplinkybėmis negali būti interpretuojama kaip asmeninė rekomendacija, patarimas, pasiūlymas, nurodymas arba reikalavimas įsigyti ar perleisti apžvalgoje nurodytas finansines priemones ir negali būti jokio vėliau sudaryto sandorio pagrindas ar sudedamoji dalis. Visa pateikta informacija yra surinkta iš viešai prieinamų šaltinių (įmonių, vertybinių popierių biržų, naujienų agentūrų ir kitų). Duomenų šaltinis: „Bloomberg“, „Reuters“, „Swedbank“, „Nasdaq OMX“. Mes neatlikome informacijos tikrinimo ir/ar vertinimo, dėl to negarantuojame informacijos tikslumo, pilnumo ar aktualumo, ir neatsakome už nuostolius, kurie gali atsirasti, kai investuojama remiantis tokia informacija. Pateikta apžvalga taip pat nėra apsaugota nuo skirtingų duomenų ir/ar informacijos palyginimo problemų, dėl įmonių keičiamos apskaitos ir finansinės atskaitomybės paruošimo praktikos (t.y. pasikeitę apskaitos standartai, finansinių ataskaitų konsolidavimo praktikos pasikeitimas ir pan.). Dėl šios priežasties istoriniai palyginamieji duomenys gali būti nepereinami. Draudžiama kopijuoti, spausdinti ar kitaip komerciniais tikslais atgaminti bei platinti šią apžvalgą arba bet kurią jos dalį be „Swedbank“, AB sutikimo. Cituojant būtina nuoroda į šaltinį.