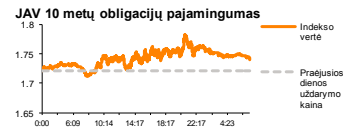
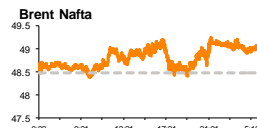
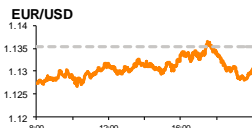
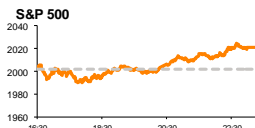


Rytinė finansų rinkų apžvalga

Finansų rinkų tarnyba – penktadienis, 2015 m. sausio 30 d.

Dienos prekyba



Finansų makleris
Renatas Žeknys
(8 5) 258 2295

- JAV savaitinis bedarbių paraiškų skaičius įnešė į prekybą optimizmo
- Užsienio valiutų investuotojų dėmesyje – euro zonos infliacijos duomenys
- Investuotojai aktyviau reaguoja į bendrovių skelbiamus rezultatus

Pasaulio finansų rinkų tendencijos

Ketvirtadienį Europoje investuotojų nuotaikos buvo permainingos. Didieji senoji žemyno indeksai žengė skirtingomis linkmėmis, **Euro Stoxx 50** pakylant 0,38 proc. (nuo metų pradžios +7,16 proc.), tuo tarpu **Stoxx Europe 600** neigiamai koreguojantis 0,09 proc. (nuo metų pradžios +7,65 proc.). Šiuo metu Europoje jaučiasi dvi investuotojų stovyklos. Pirmoji yra teigiamai nusiteikusi, kad ECB patvirtino euro zonos ekonomikos skatinimo planą, antroji – kad Graikijoje susidariusi politinė situacija, gali neigiamai paveikti bendrą euro zonos finansinę situaciją. ECB skatinimo planai jau yra oficialiai patvirtinti, tuo tarpu Graikijoje išlieka neužtikrintumas. Vakar dieną JAV buvo paskelbta, kad JAV savaitinis bedarbių paraiškų skaičius pasiekė 2000 metų balandžio mėn. buvusį lygį, sumažėjant net 13,9 proc. nuo 308 tūkst. iki 265 tūkst., tuo tarpu buvo prognozuojama, kad pastarasis rodiklis pasieks 300 tūkst. ribą. Ši informacija teigiamai nuteikė investuotojus, indeksui **S&P500** stiebiantis 0,95 proc. Šiandien bus skelbiamas euro zonos gruodžio mėnesio nedarbo lygis. Tikimasi, kad pastarasis rodiklis išliks nepakitęs ties 11,5 proc. riba. Tuo tarpu JAV paaškęs, kaip pasikeitė praėjusių metų ketvirto ketvirčio šalies BVP. Remiantis prognozėmis šis rodiklis kils lėčiau, fiksuojant 3 proc. pokytį, nuo prieš tai buvusio 5 proc. augimo.

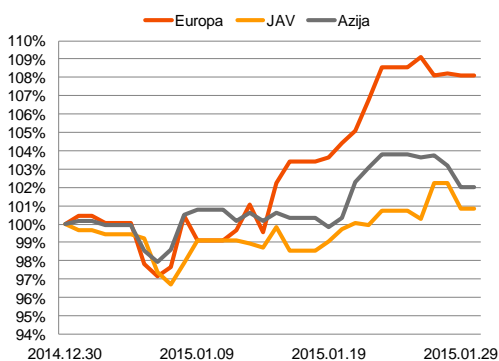
Valiutų rinkos

Vakar dieną EUR/USD valiutų kursas krito iki **1,1305** lygio, poroje stiprėjant JAV doleriui. Paskelbti geresni JAV makroekonominiai rodikliai JAV doleriui suteikė stiprumo. Taip pat ketvirtadienį Vokietijoje buvo paskelbta, kad metinė šalies infliacijos norma krito nuo 0,2 proc. iki -0,3 proc., o tai investuotojams signalizuoja apie galimai dar didesnę bendrą defliacijos lygį euro zonoje. Šiandien bus skelbiamas metinis euro zonos infliacijos lygis. Analitikai prognozuoja, kad regione defliacija dar labiau pagilės, pasiekiant -0,5 proc. ribą nuo prieš tai buvusios -0,2 proc. Penktadienio ryte EUR/USD valiutų kursas pakilo ir laikosi ties **1,1340** riba.

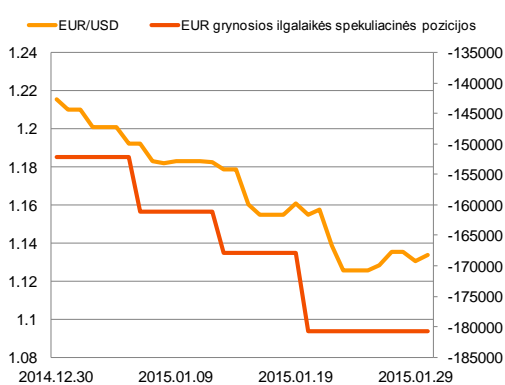
Baltijos vertybinių popierių rinka

Ketvirtadienį aktyvumas Baltijos akcijų rinkose buvo didesnis nei trečiadienį ir sudarė 472 tūkst. eurų. **Vilniaus** biržoje investuotojai buvo nusitiekę optimistiškai, keldami indekso 1,44 proc., tuo tarpu **Talino** biržos indeksas neigiamai koregavosi 0,1 proc., o **Rygos** -0,78 proc. Tiesioginiai sandoriai į pirmąsias pozicijas pagal apyvartą kilstelėjo „**Olympic Entertainment Group**“ bendrovę, investuotojams apsieičiant akcijomis už 127 tūkst. eurų ir akcijos vertę nustumiant žemyn 0,55 proc. Paskelbti „**Teo LT**“ veiklos rezultatai atkreipė investuotojų dėmesį, akcijos vertė stumiant į viršų 2,97 proc. iki 1,04 euro už akciją. Tiesioginių sandorių pozicijoje nebuvo pastebėta, o automatiniais įvykdymo sandoriai investuotojai sudarė beveik 80 tūkst. eurų apyvartą. Šiandien investuotojai turės galimybę susipažinti su „**Tallinna Vesi**“ dvylikos mėnesių tarpine veiklos informacija, todėl galime sulaukti šioje pozicijoje didesnio investuotojų aktyvumo. Vakar dieną pastarosios bendrovės akcijomis investuotojai keitėsi gana aktyviai, sudarydami 94,4 tūkst. eurų apyvartą akcijos vertei pasiekiant 14,3 (+1,42 proc.) eurų kainą.

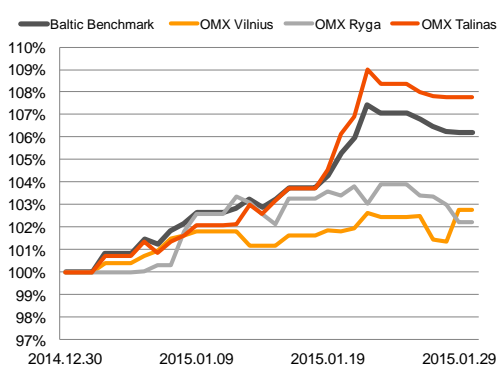
Regioniniai indeksai
(1 mėn. santykiniai pokyčiai, atskaitos taškas 100%)






EUR/USD kursas ir grynoji EUR spekuliacinė pozicija

























Baltijos šalių indeksai
(1 mėn. santykiniai pokyčiai, atskaitos taškas 100%)






2015.01.30	Šalis	Laikas	Svarbiausios dienos makroekonominės naujienos	Prognozė	Buvusi reikšmė	
	EZ	12:00	Nedarbo lygis	Gruodžio mėn.	11,5%	11,5%
	EZ	12:00	Metinis infliacijos lygis	Sausio mėn.	-0,5%	-0,2%
	JAV	15:30	BVP pokytis	IV ketv.	3,0%	5,0%

Pasaulio rinkos

Pavadinimas	Indekso vertė	Dienos pokytis, %	Mėnesio pokytis, %	Nuo metų pradžios, %	12 mėn. pokytis, %	
JAV						
	S&P 500	2021	↑ 0.95	-2.84	-1.83	12.66
	Dow Jones	17417	↑ 1.31	-3.15	-2.28	9.90
	Nasdaq Comp	4683	↑ 0.98	-1.97	-1.11	13.59
	Russell 2000	1190	↑ 1.28	-1.89	-1.20	4.46
Skandinavija						
	OMX Stockholm 30	1570	↑ 0.50	7.23	7.23	20.54
	OMX Helsinki 25	3257	↓ -1.57	9.00	9.00	17.93
	OMX Copenhagen 20	815.3	↑ 0.02	9.52	9.52	27.64
	Oslo stock exchange	543.0	↓ -0.47	3.69	3.69	9.86
Europa						
	DJ Euro STOXX 50	3372	↑ 0.38	7.52	7.16	11.38
	CAC 40	4631	↑ 0.44	9.09	8.39	10.80
	DAX	10738	↑ 0.25	9.51	9.51	14.56
	FTSE 100	6811	↓ -0.22	4.03	3.72	4.16
	MIIB	20594	↑ 0.56	8.32	8.32	6.09
	IBEX 35	10508	↑ 0.48	2.22	2.22	5.45
Centrinė ir Rytų Europa						
	ATX	2187	↓ -0.32	1.25	1.25	-15.29
	WIG20	2341	↑ 0.93	1.07	1.07	0.21
	BUX	16668	↓ -1.48	0.20	0.20	-10.47
	PX	954.4	↓ -0.22	0.82	0.82	-4.02
	RTS	747	↓ -2.34	-5.47	-5.47	-43.41
Azija						
	Nikkei 225	17748	↑ 0.81	1.71	1.71	18.27
	Hang Seng	24563	↓ -0.13	4.52	4.06	11.47
	Kospi	1951	↓ -0.01	1.84	1.84	0.50
Valiutų kursai						
	EUR/USD	1.13	↑ 0.27	-6.76	-6.32	-16.36
	EUR/GBP	0.75	↓ -0.05	3.96	3.32	9.40
	EUR/PLN	4.21	↑ 0.01	1.64	1.63	0.36
	EUR/RUB	77.81	↑ 0.43	-12.86	-6.60	-39.33
Žaliavų rinka						
	Brent nafta	49.1	↓ -0.16	-15.28	-14.44	-54.56
	Auksas	1261	↑ 0.34	4.79	6.17	1.39
Palūkanų normos						
	EURIBOR 6 mėn.	0.13	↓ -2.22	-23.26	-22.81	-67.16
	LIBOR USD 6 mėn.	0.36	↑ 0.56	0.00	-1.49	7.65

Baltijos regionas

Pavadinimas	Indekso vertė	Dienos pokytis, %	Mėnesio pokytis, %	Nuo metų pradžios, %	12 mėn. pokytis, %	
Baltijos šalys						
	OMX Vinius	465.1	↑ 1.44	2.80	2.80	3.04
	OMX Ryga	417.1	↓ -0.78	2.22	2.22	-13.45
	OMX Talinas	815.5	↓ -0.01	8.00	8.00	-2.41
	OMX Baltic Benchmark	602.6	↓ -0.04	6.36	6.36	-5.10
NASDAQ OMX Baltic sąrašo likvidžios akcijos						
	Agrowill Group	0.23	↑ 4.55	15.58	15.58	0.44
	Apranga	2.64	↓ -0.38	0.76	0.76	-7.04
	Arco Vara	0.95	↓ -0.52	14.73	14.73	-29.85
	Baltika	0.45	0.00	-1.95	-1.95	-20.53
	City Service	1.69	0.00	0.60	0.60	-8.65
	Ekspress Grupp	1.16	0.00	1.75	1.75	2.65
	Grigiskės	1.02	0.00	4.08	4.08	37.10
	Grindeks	7.00	↓ -1.27	8.53	8.53	-29.15
	Klaipėdos nafta	0.33	↑ 2.19	5.14	5.14	7.92
	Latvijas Gāze	9.34	↑ 1.85	2.19	2.19	-5.85
	LESTO	0.99	↑ 0.30	-1.00	-1.00	9.17
	Lietuvos dujos	0.61	↓ -2.26	-6.77	-6.77	-8.18
	Linas Agro Group	0.70	↑ 0.29	1.74	1.74	4.62
	Merko Ehitus	7.72	↓ -2.15	8.12	8.12	-0.13
	Nordecon	1.04	0.00	-1.89	-1.89	0.00
	Olainfarm	6.41	↓ -1.84	8.09	8.09	-21.35
	Olympic Entertainment Group	1.80	↓ -0.55	5.88	5.88	-6.25
	Panevėžio statybos trestas	0.90	0.00	4.31	4.31	-22.84
	Pieno žvaigždės	1.51	0.00	-2.58	-2.58	-25.62
	Premia Foods	0.69	↑ 2.06	3.58	3.58	-6.85
	Rokiškio sūris	1.38	0.00	0.00	0.00	-18.82
	Silvano Fashion Group	1.24	↓ -0.80	5.08	5.08	-44.87
	Šiaulių bankas	0.28	↑ 1.47	4.14	4.14	1.76
	Tallink Grupp	0.77	↓ -0.77	14.07	14.07	-14.25
	Tallinna Kaubamaja	5.50	↑ 1.66	7.84	7.84	3.96
	Tallinna Vesi	14.30	↑ 1.42	9.16	9.16	14.40
	TEO LT	1.04	↑ 2.97	4.94	4.94	8.37
	Vilkyškių pieninė	1.85	0.00	-7.50	-7.50	3.35
	Vilniaus baldai	15.80	0.00	3.27	3.27	5.33
	Žemaitijos pienas	0.70	0.00	-1.14	-1.14	-17.75

Kontaktai:

Renatas Žeknys	Agnė Anzelienė	Vytautas Čirvinas	Martynas Freitakas
Makleris	Maklerė	Finansinių produktų pardavimo specialistas	Makleris
Tel: 8 5 258 2295	Tel: 8 5 258 2306	Tel: 8 5 258 2478	Tel: 8 5 258 2504
Renatas.Zeknys@swedbank.lt	Agne.Anzeliene@swedbank.lt	Vytautas.Cirvinas@swedbank.lt	Martynas.Freitakas@swedbank.lt

Apžvalga užsiprenumeruoti galima adresu: <http://www.swedbank.lt/articles/subscribe>
Dėmesio! Ši apžvalga yra tik informacinio pobūdžio, t.y. pateikiama informacija jokiomis aplinkybėmis negali būti interpretuojama kaip asmeninė rekomendacija, patarimas, pasiūlymas, nurodymas arba reikalavimas įsigyti ar perleisti apžvalgoje nurodytas finansines priemones ir negali būti jokio vėliau sudaryto sandorio pagrindas ar sudedamoji dalis. Visa pateikta informacija yra surinkta iš viešai prieinamų šaltinių (įmonių, vertybinių popierių biržų, naujienų agentūrų ir kitų). Duo menų šaltinis: „Bloomberg“, „Reuters“, „Swedbank“, „Nasdaq OMX“. Mes neatlikome informacijos tikrinimo ir/ar vertinimo, dėl to negarantuojame informacijos tikslumo, pilnumo ar aktualumo, ir neatsakome už nuostolius, kurie gali atsirasti, kai investuojama remiantis tokia informacija. Pateikta apžvalga taip pat nėra apsaugota nuo skirtingų duomenų ir/ar informacijos palyginimo problemų, dėl įmonių keičiamos apskaitos ir finansinės atskaitomybės paruošimo praktikos (t.y. pasikeitę apskaitos standartai, finansinių ataskaitų konsolidavimo praktikos pasikeitimai ir pan.). Dėl šios priežasties istoriniai palyginamieji duomenys gali būti neprieinami. Draudžiama kopijuoti, spausdinti ar kitaip komerciniais tikslais atgaminti bei platinti šią apžvalgą arba bet kurią jos dalį bei „Swedbank“, AB sutikimo. Cituojant būtina nuoroda į šaltinį.