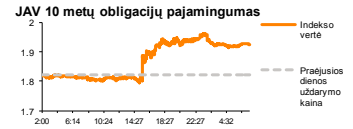
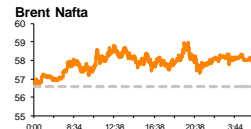
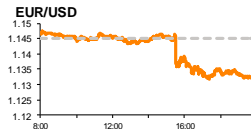
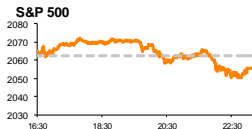


Rytinė finansų rinkų apžvalga

Finansų rinkų tarnyba – pirmadienis, 2015 m. vasario 9 d.

Dienos prekyba



Finansų makleris
Renatas Žeknys
(8 5) 258 2295

- Investuotojus neramina Graikijos finansinė situacija
- Užsienio valiutų investuotojų dėmesyje – Graikijoje susiklosčiusios situacijos sprendimas
- Praeita savaitė Baltijos akcijų rinkose baigėsi indeksų kilimu

Pasaulio finansų rinkų tendencijos

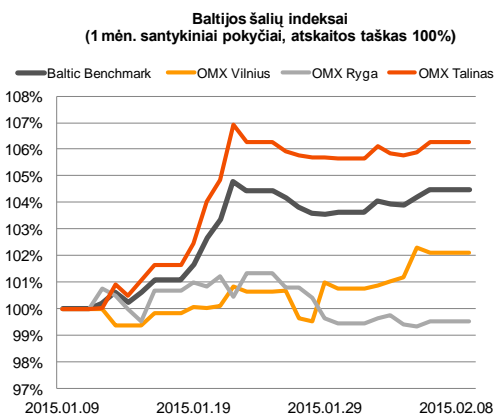
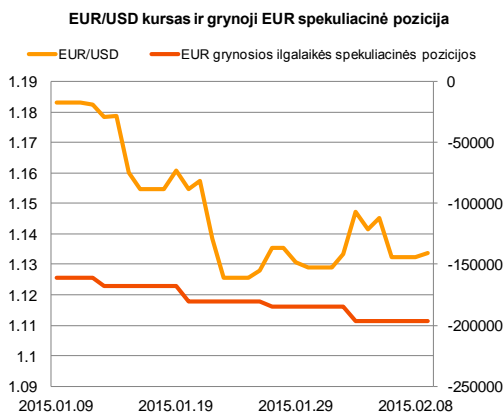
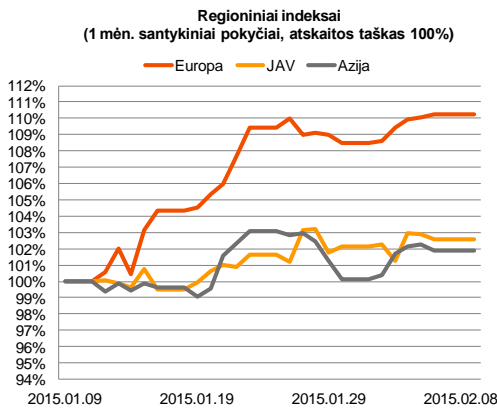
Penktadienį **Stoxx Europe 600** (+0,21 proc.) kilo penktą dieną iš eilės, pasiekiant septynių metų aukštumas. Investuotojų optimizmą sužadino paskelbti lūkesčius pranokę JAV darbo rinkos rodikliai. Sausio mėnesio duomenimis šalyje privačiame sektoriuje buvo sukurta 257 tūkst. naujos darbo vietos, tuo tarpu analitikai prognozavo, kad šis skaičius sudarys tik 228 (-11,2 proc.) tūkst. Nuo mėnesio pradžios žaliavinės naftos kaina auga spartesniais tempais, **Brent Oil** indeksui sudarant 9,08 proc. savaitinį augimą ir tokiu būdu stumtelint indekso Stoxx Europe 600 sudėtyje esantį dujų ir naftos (**Oil&Gas**) sektorių net 7,2 proc. Nors JAV privataus sektoriaus darbo rinkos rodikliai buvo teigiami, tačiau bendras šalies nedarbo lygis pakilo nuo 5,6 proc. iki 5,7 proc. Taip pat investuotojus neramina (**S&P 500** -0,34 proc.) užsitęsęs konfliktas Ukrainoje bei kokie bus pasiekti susitarimai tarp ECB ir Graikijos, siekiant padengti šalies trumpalaikius įsipareigojimus. Šiandien buvo paskelbta, kad Vokietijos eksportas gruodžio mėn. duomenimis fiksavo net 3,4 proc. kilimą nuo prieš tai buvusio -2,1 proc. smukimo. Tai yra teigiamas ženklas ne tik vietos verslo sektoriui, o taip pat visai euro zonos ekonomikai. Šiandien ryte Japonijos indeksas **Nikkei 225** laikosi su 0,36 proc. pakilimu, o Kinijos indeksas **CSI 300** stiebiasi 1,63 proc. Europos indekso **Euro Stoxx 50** ateities sandorių reikšmės rodo -1,18 proc. smukimą, todėl tikėtina pirmadienis senajame žemyne prasidės be stabilios krypties.

Valiutų rinkos

Paskutinę savaitės dieną EUR/USD valiutų kursas fiksavo net 1,13 proc. kritimą iki **1,1320** lygio, JAV dolerio vertei stiprėjant prieš eurą ir beveik nubraukiant prieš tai savaitę trukusį pastarųjų valiutų kurso stiprėjimą (1,44 proc.). JAV investuotojai teigiamai nusiteikę dėl šalies ekonominio augimo, tikintis greitesnių permainų dėl FED'o bazinės palūkanų normos pakėlimo. Tuo tarpu Europos investuotojus neramina situacija Graikijoje, - ar šalis bus pajėgi laikytis išlaidų kontrolės ir nesusidurs su trumpalaikių įsipareigojimų nevykdymu. Pirmadienio ryte matomas nežymus euro stiprėjimas prieš JAV dolerį, kursui laikantis ties **1,1330** lygiu. Šiandien svarbesnių naujienų skelbiama nebus, o užsienio valiutų investuotojai seks visas naujienas dėl Graikijos, laukiant trečiadienį numatyto euro zonos atstovų susirinkimo, kurio metu bus apžvelgiama Graikijos situacija bei šalies ekonomikos perspektyvos.

Baltijos vertybinių popierių rinka

Praeitą savaitę visi Baltijos šalių indeksai užbaigė su teigiamai savaitiniais pakilimais: **Vilniaus** indeksui stiebiantis 0,85 proc., **Talino** pakylant 0,61 proc., o **Rygos** fiksuojuant trapų 0,06 proc. augimą. Savaitės metu Vilniuje investuotojai aktyviausiai keitėsi mažmeninio drabužių tinklo „Apranga“ akcijomis, jų vertei šoktelint 1,5 proc. iki 2,710 euro už akciją. Pagrindė pastarojoje pozicijoje investuotojų optimizmą žadino pirmadienį paskelbti bendrovės veiklos aktyvumo rodikliai už šių metų sausio mėnesį. Talino biržoje investuotojai dominavo dvejose pozicijose laivybos kompanijos „**Tallink Grupp**“ ir statybos sektoriaus įmonės „**Merko Ehitus**“. Pirmosios bendrovės savaitinis akcijų pakilimas sudarė 0,3 proc., o antroji šoktelėjo net 4,3 proc. „Tallink Grupp“ trečiadienį išplatino pranešimą apie veiklos rodiklius, tuo tarpu „Merko Ehitus“ finansinius rodiklius žada paskelbti trečiadienį. Šiandien svarbesnių veiklos naujienų bendrovės Baltijos regione skelbti nežada, todėl tikėtina investuotojų dėmesys kryps į praeitą savaitę paskelbtas naujienas bei Europoje vyraujančias tendencijas.



Nebus skelbiama svarbių makroekonominių naujienų.

Pasaulio rinkos

Pavadinimas	Indekso vertė	Dienos pokytis, %	Mėnesio pokytis, %	Nuo metų pradžios, %	12 mėn. pokytis, %
JAV					
S&P 500	2055	▼ -0.34	0.52	-0.17	14.38
Dow Jones	17824	▼ -0.34	0.49	0.01	12.85
Nasdaq Comp	4744	▼ -0.43	0.86	0.18	14.99
Russell 2000	1205	▼ -0.27	1.67	0.06	7.96
Skandinavija					
OMX Stockholm 30	1600	▲ 0.85	10.74	9.22	21.81
OMX Helsinki 25	3356	▼ -0.01	13.06	12.32	18.52
OMX Copenhagen 20	793.5	▼ -0.77	5.42	6.59	18.55
Oslo stock exchange	561.8	▲ 0.58	6.47	7.28	11.95
Europa					
DJ Euro STOXX 50	3398	▼ -0.32	11.68	8.00	11.84
CAC 40	4691	▼ -0.26	12.25	9.79	10.95
DAX	10846	▼ -0.54	12.42	10.61	16.60
FTSE 100	6853	▼ -0.18	5.42	4.38	4.29
MIB	20761	▼ -0.28	14.21	9.20	5.43
IBEX 35	10573	▲ 0.36	8.79	2.86	4.97
Centrinė ir Rytų Europa					
ATX	2275	▲ 0.95	5.91	5.31	-12.32
WIG20	2354	▲ 0.55	0.74	1.66	-2.75
BUX	17339	▲ 0.74	6.88	4.24	-4.24
PX	979.2	▲ 0.81	3.46	3.43	-2.20
RTS	826	▲ 2.72	5.59	4.51	-38.40
Azija					
Nikkei 225	17678	▲ 0.17	2.79	1.30	22.23
Hang Seng	24561	▼ -0.48	2.68	4.05	13.51
Kospi	1951	▼ -0.24	1.35	1.84	1.47
Valiutų kursai					
EUR/USD	1.13	▲ 0.14	-4.16	-6.30	-16.89
EUR/GBP	0.74	▼ -0.02	5.14	4.50	11.89
EUR/PLN	4.16	▼ -0.14	2.57	2.91	0.47
EUR/RUB	74.47	▲ 1.67	-1.69	-2.41	-36.28
Žaliavų rinka					
Brent nafta	57.9	▲ 0.17	15.55	0.99	-47.16
Auksas	1238	▲ 0.47	1.63	4.22	-2.89
Palūkanų normos					
EURIBOR 6 mėn.	0.13	0.00	-21.43	-22.81	-65.71
LIBOR USD 6 mėn.	0.36	0.00	0.58	-0.11	8.80

Baltijos regionas

Pavadinimas	Indekso vertė	Dienos pokytis, %	Mėnesio pokytis, %	Nuo metų pradžios, %	12 mėn. pokytis, %
Baltijos šalys					
OMX Vilnius	470.2	▼ -0.21	2.08	3.94	3.47
OMX Ryga	416.5	▲ 0.20	-0.50	2.09	-13.31
OMX Talinas	820.4	▲ 0.41	6.43	8.66	-1.24
OMX Baltic Benchmark	608.1	▲ 0.26	4.55	7.34	-4.09
NASDAQ OMX Baltic sąrašo likvidžios akcijos					
Agrowill Group	0.23	0.00	-0.44	14.07	-0.87
Apranga	2.71	▲ 0.37	2.26	3.44	-7.19
Arco Vara	1.02	▲ 4.08	15.91	23.19	-26.26
Baltika	0.44	▲ 2.33	-4.35	-4.76	-27.27
City Service	1.72	0.00	-2.82	2.38	-7.03
Ekspress Grupp	1.13	0.00	1.80	-0.88	2.73
Grigiskės	1.03	0.00	-0.96	5.10	32.90
Grindeks	7.00	▲ 0.29	-1.13	8.53	-26.70
Klaipėdos nafta	0.34	0.00	0.88	9.97	12.13
Latvijas Gāze	9.25	▼ -0.54	1.09	1.20	-7.50
LESTO	0.99	▲ 0.10	-4.90	-0.90	10.01
Lietuvos dujos	0.63	▼ -0.64	-4.58	-3.85	-4.87
Linus Agro Group	0.71	▲ 0.14	3.04	3.04	5.49
Merko Ehitus	8.14	▲ 1.12	10.75	14.01	5.85
Nordeccon	1.06	0.00	1.92	0.00	0.00
Olainfarm	6.37	▲ 0.95	7.06	7.42	-19.37
Olympic Entertainment Group	1.84	▲ 0.55	8.24	8.24	-2.13
Panevėžio statybos trestas	0.92	▲ 0.98	2.67	7.69	-18.23
Pieno žvaigždės	1.57	0.00	1.29	1.29	-22.66
Premia Foods	0.67	0.00	-0.15	0.30	-9.19
Rokiškio sūris	1.42	▲ 0.71	1.43	2.90	-16.47
Silvano Fashion Group	1.20	▼ -0.83	-9.77	1.69	-46.43
Šiaulių bankas	0.29	▲ 0.70	5.51	7.89	3.67
Tallink Grupp	0.78	▲ 0.13	10.78	15.70	-12.74
Tallinna Kaubamaja	5.47	▲ 1.30	3.80	7.25	4.15
Tallinna Vesi	14.10	0.00	7.63	7.63	13.71
TEO LT	1.03	▼ -0.96	3.52	3.94	6.52
Vilkyškių pieninė	1.89	▲ 1.07	-5.97	-5.50	3.28
Vilniaus baldai	16.10	▲ 0.63	4.55	5.23	7.33
Žemaitijos pienas	0.70	0.00	0.00	-0.43	-18.13

Kontaktai:

Renatas Žeknys Makleris Tel: 8 5 258 2295 Renatas.Zeknys@swedbank.lt	Agnė Anzelienė Maklerė Tel: 8 5 258 2306 Agne.Anzeliene@swedbank.lt	Vytautas Čivinskas Finansinių produktų pardavimo specialistas Tel: 8 5 258 2478 Vytautas.Civinskas@swedbank.lt	Martynas Freitakas Makleris Tel: 8 5 258 2504 Martynas.Freitakas@swedbank.lt
---	--	---	---

Apžvalgą užsiprenumeruoti galima adresu: <http://www.swedbank.lt/it/articles/subscribe>

Dėmesio! Ši apžvalga yra tik informacinio pobūdžio, t.y. pateikiama informacija jokiais aplinkybėmis negali būti interpretuojama kaip asmeninė rekomendacija, patarimas, pasiūlymas, nurodymas arba reikalavimas įsigyti ar perleisti apžvalgoje nurodytas finansines priemones ir negali būti jokio vėliau sudaryto sandorio pagrindas ar sudedamoji dalis. Visa pateikta informacija yra surinkta iš viešai prieinamų šaltinių (monių, vertybinių popierių biržų, naujienų agentūrų ir kitų). Duomenų šaltinis: „Bloomberg“, „Reuters“, „Swedbank“, „Nasdaq OMX“. Mes neatliekame informacijos tikrinimo ir/ar vertinimo, dėl to negarantuojame informacijos tikslumo, pilnumo ar aktualumo, ir neatsakome už nuostolius, kurie gali atsirasti, kai investuojama remiantis tokią informaciją. Pateikta apžvalga taip pat nėra apsaugota nuo skirtingų duomenų ir/ar informacijos palyginimo problemų, dėl monių keičiamos apskaitos ir finansinės atskaitomybės paruošimo praktikos (t.y. pasikeitę apskaitos standartai, finansinių ataskaitų konsolidavimo praktikos pasikeitimas ir pan.). Dėl šios priežasties istoriniai palyginamieji duomenys gali būti nepreinaami. Draudžiama kopijuoti, spausdinti ar kitaip komerciniais tikslais atgaminti bei platinti šią apžvalgą arba bet kurią jos dalį be „Swedbank“, AB sutikimo. Cituojant būtina nuoroda į šaltinį.