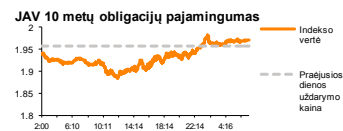
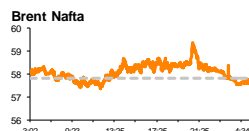
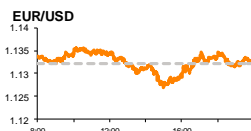
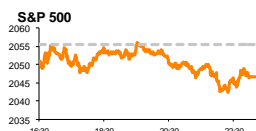


Rytinė finansų rinkų apžvalga

Finansų rinkų tarnyba – antradienis, 2015 m. vasario 10 d.

Dienos prekyba

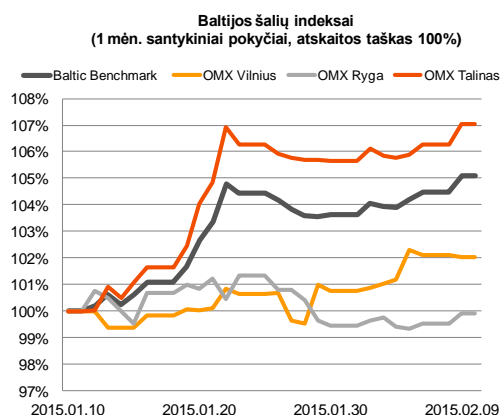
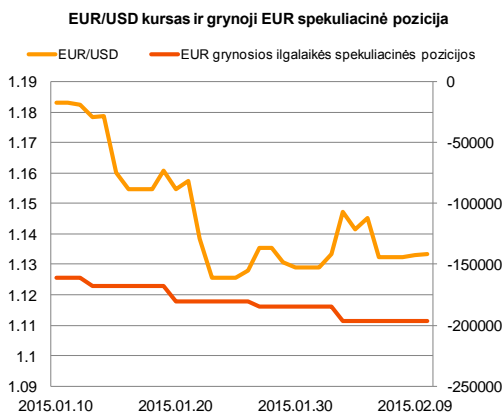
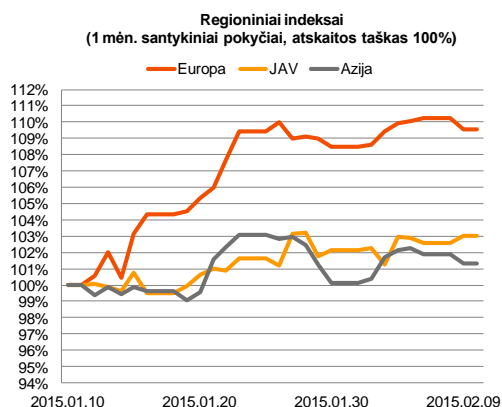


Finansų makleris
Renatas Žeknys
(8 5) 258 2295

- Investuotojai įdėmiai stebi Graikijoje vykstančius įvykius
- Pirmadienį prekyba EUR/USD valiutų pora vyko be didesnių svyravimų
- Baltijos akcijų biržoje pagrindinis investuotojų aktyvumas buvo pasiektas tiesioginiais sandoriais

Pasaulio finansų rinkų tendencijos

Vakar dieną rinkose galima buvo stebėti, kaip stipriai Europos investuotojai sunerimę dėl situacijos Graikijoje. Didieji regiono indeksai **Euro Stoxx 50** (-1,48 proc.) ir **Stoxx Europe 600** (-0,74 proc.) krito, tuo tarpu Vokietijos, didžiausios euro zonos ekonomikos, biržos indeksas **DAX** susitraukė net 1,69 proc. Šią kryptį didžiaja dalimi lėmė naujai išrinktų politikų pasisakymai, kad Graikijai užteks būti susiveržus diržus ir laikas pradėti kelti minimalų atlyginimą, sumažinti gaunamų pajamų mokesčius bei peržiūrėti kitus veiksnius, kurie anksčiau pildė valstybės biudžetą. Tai yra ženklas, kad šalies valdžia yra nusiteikusi rimtai laikytis populistinių pažadų, kurie padėjo laimėti rinkimus ir užimti daugumą parlamente. Žinoma, šie pasisakymai žadina gyventojų optimizmą, tačiau neramina investuotojus, po truputį iš šalies traukiantis kapitalui. Vien tik per vakar dieną Atėnų biržos indeksas **ASE** susitraukė -4,75 proc., o per tris iš eilės prekybos sesijas pastarąjį indekso vertė krito net 9,77 proc. JAV investuotojai taip pat neužtikrintai žiūri į situaciją senajame žemyne. Indeksas **S&P 500** susitraukė -0,42 proc. investuotojams manant, kad išoriniai veiksniai gali sutrukdyti JAV ekonomikai įgauti didesnį augimo pagreitį. Šiandien svarbesnių makroekonominių naujienų skelbiama nebus, todėl pagrindinis investuotojų dėmesys bus nukreiptas į Graikiją bei euro zonos aukštų pareigūnų pasisakymus apie galimus susiklosčiusios situacijos sprendimo kelius.



Valiutų rinkos























Pirmadienį euro ir JAV dolerio valiutų pora aktyvių svyravimų neparodė, EUR/USD valiutų kursui išsilaikant ties 1,1330 lygiu. Šiandien ryte pastarasis valiutų kursas truputį išaugo ir laikosi ties 1,1340 riba. Tikėtina šiandien aktyvių svyravimų nesulauksime, laukiant rytoj numatyto neeilinio euro zonos finansų ministro posėdžio, kurio metu bus aptariamos tolimesnės perspektyvos dėl situacijos Graikijoje.

Baltijos vertybinių popierių rinka




Savaitę **Baltic Benchmark** indeksas pradėjo kildamas 0,63 proc., bendram trijų Baltijos šalių aktyvumui pasiekiant 1,3 mln. eurų. Pagrindinė dienos apyvarta buvo pasiekta tiesioginiais sandoriais Estijos laivybos kompanijos „**Tallink Grupp**“ vertybiniais popieriais. Pozicijoje investuotojai sudarė du sutartinius sandorius, kuriais apsiėmė 770 tūkst. akcijų už vieną jų mokant 0,795 euro. Taip pat pagal aktyvumą išsiskyrė azartinių lošimų bendrovės „**Olympic Entertainment Group**“ akcijos, jų vertei šoktelint 1,09 proc. iki 1,86 euro už akciją. Rygos biržoje prekybos aktyvumu neišsiskyrė, didžiausią dienos apyvartą pasiekiant telekomunikacijų bendrovės „**Teo LT**“ akcijomis (9,7 tūkst. eurų), jų vertei išliekant nepakitusiai ties 1,03 euro už akciją. Bendrai vakar diena buvo neigiama tik **Vilniaus** (-0,04 proc.) biržoje, o **Talinas** (0,76 proc.) ir **Rygoje** (0,39 proc.) vyravo optimistinės investuotojų nuotaikos indeksų vertėms kylant.

Nebus skelbiama svarbių makroekonominių naujienų.

Pasaulio rinkos

Pavadinimas	Indekso vertė	Dienos pokytis, %	Mėnesio pokytis, %	Nuo metų pradžios, %	12 mėn. pokytis, %
JAV					
 S&P 500	2047	▼ -0.42	0.09	-0.59	13.72
 Dow Jones	17729	▼ -0.53	-0.05	-0.53	12.20
 Nasdaq Comp	4726	▼ -0.39	0.47	-0.21	13.93
 Russell 2000	1196	▼ -0.80	0.86	-0.74	6.89
Skandināvija					
 OMX Stockholm 30	1591	▼ -0.51	10.17	8.66	20.68
 OMX Helsinki 25	3310	▼ -1.39	11.50	10.76	15.87
 OMX Copenhagen 20	788.0	▼ -0.70	4.69	5.85	16.92
 Oslo stock exchange	563.8	↗ 0.36	6.85	7.67	12.67
Europa					
 DJ Euro STOXX 50	3348	▼ -1.48	10.02	6.40	10.39
 CAC 40	4651	▼ -0.85	11.29	8.85	9.77
 DAX	10664	▼ -1.69	10.52	8.75	14.79
 FTSE 100	6837	▼ -0.24	5.17	4.13	3.73
 MIB	20367	▼ -1.90	12.05	7.13	3.47
 IBEX 35	10365	▼ -1.97	6.65	0.83	3.83
Centrinė ir Rytų Europa					
 ATX	2288	↗ 0.57	6.51	5.91	-11.70
 WIG20	2340	▼ -0.62	0.11	1.03	-2.97
 BUX	17666	↗ 1.88	8.89	6.20	-2.48
 PX	980.7	↗ 0.16	3.63	3.59	-2.51
 RTS	840	↗ 1.70	7.39	6.29	-37.09
Azija					
 Nikkei 225	17578	▼ -0.75	2.21	0.73	19.43
 Hang Seng	24518	▼ -0.01	2.50	3.87	13.62
 Kospi	1940	▼ -0.34	0.82	1.30	0.89
Valiutų kursai					
EUR/USD	1.13	↗ 0.04	-4.17	-6.34	-16.93
EUR/GBP	0.74	↗ 0.10	4.85	4.41	11.79
EUR/PLN	4.18	↗ 0.14	2.22	2.35	-0.07
EUR/RUB	74.28	↗ 0.23	0.31	-2.17	-36.12
Žaliavų rinka					
Brent nafta	57.5	▼ -1.39	14.81	0.35	-47.04
Auksas	1244	↗ 0.31	1.27	4.71	-2.42
Palūkanų normos					
EURIBOR 6 mėn.	0.13	▼ -0.76	-22.02	-23.39	-66.50
LIBOR USD 6 mėn.	0.36	0.00	0.58	-0.11	8.80

Baltijos regionas

Pavadinimas	Indekso vertė	Dienos pokytis, %	Mėnesio pokytis, %	Nuo metų pradžios, %	12 mėn. pokytis, %
Baltijos šalyse					
 OMX Vilnius	470.0	▼ -0.04	2.04	3.89	3.27
 OMX Ryga	418.2	↗ 0.39	-0.11	2.49	-12.61
 OMX Talinas	826.7	↗ 0.76	7.24	9.49	-0.18
OMX Baltic Benchmark	612.0	↗ 0.63	5.21	8.01	-3.26
NASDAQ OMX Baltic sąrašo likvidžios akcijos					
Agrowill Group	0.23	↗ 1.32	0.88	15.58	0.44
Apranga	2.70	▼ -0.37	1.89	3.05	-7.22
Arco Vara	0.96	▼ -5.88	9.09	15.94	-30.11
Baltika	0.45	↗ 1.59	-2.83	-3.25	-26.36
City Service	1.72	0.00	-2.82	2.38	-6.52
Ekspress Grupp	1.13	0.00	1.80	-0.88	4.63
Grigiskės	1.03	0.00	-0.96	5.10	34.64
Grindeks	7.00	0.00	-1.13	8.53	-26.70
Klaipėdos nafta	0.34	↗ 0.29	1.18	10.29	13.95
Latvijas Gāze	9.25	0.00	1.09	1.20	-6.28
LESTO	0.99	↗ 0.10	-4.81	-0.80	9.88
Lietuvos dujos	0.63	0.00	-4.58	-3.85	-4.87
Linus Agro Group	0.71	▼ -0.14	2.90	2.90	5.50
Merko Ehitus	8.20	↗ 0.74	11.56	14.85	3.93
Nordecon	1.08	↗ 1.89	3.85	1.89	2.86
Olainfarm	6.54	↗ 2.67	9.92	10.29	-17.22
Olympic Entertainment Group	1.86	↗ 1.09	9.41	9.41	-0.53
Panevėžio statybos trestas	0.90	▼ -2.16	0.44	5.36	-20.70
Pieno žvaigždės	1.57	0.00	1.29	1.29	-22.28
Premia Foods	0.68	↗ 0.60	0.45	0.90	-8.65
Rokiškio sūris	1.42	0.00	1.43	2.90	-17.44
Silvano Fashion Group	1.21	↗ 0.83	-9.02	2.54	-45.98
Šiaulių bankas	0.29	▼ -0.70	4.78	7.14	-0.71
Tallink Grupp	0.79	↗ 1.54	12.48	17.48	-10.40
Tallinna Kaubamāja	5.48	↗ 0.18	3.98	7.45	3.96
Tallinna Vesi	14.10	0.00	7.63	7.63	13.71
TEO LT	1.03	0.00	3.52	3.94	6.39
Vilkyškių pieninė	1.87	▼ -1.06	-6.97	-6.50	-3.11
Vilniaus baldai	16.10	0.00	4.55	5.23	8.05
Žemaitijos pienas	0.70	0.00	0.00	-0.43	-19.26

Kontaktai:

Renatas Žeknys	Agnė Anzeliėnė	Vytautas Čirvinškas	Martynas Freitakas
Makleris	Maklerė	Finansinių produktų pardavimo specialistas	Makleris
Tel: 8 5 258 2295	Tel: 8 5 258 2306	Tel: 8 5 258 2478	Tel: 8 5 258 2504
Renatas.Zeknys@swedbank.lt	Agne.Anzeliene@swedbank.lt	Vytautas.Cirvinskas@swedbank.lt	Martynas.Freitakas@swedbank.lt

Apžvalgą užsiprenumeruoti galima adresu: <http://www.swedbank.lt/it/articles/subscribe>
 Dėmesio! Ši apžvalga yra tik informacinio pobūdžio, t.y. pateikiama informacija jokiais aplinkybėmis negali būti interpretuojama kaip asmeninė rekomendacija, patarimas, pasiūlymas, nurodymas arba reikalavimas įsigyti ar perleisti apžvalgoje nurodytas finansines priemones ir negali būti jokio vėliau sudaryto sandorio pagrindas ar sudedamoji dalis. Visa pateikta informacija yra surinkta iš viešai prieinamų šaltinių (žmonių, vertybinių popierių biržų, naujienų agentūrų ir kitų). Duomenų šaltinis: „Bloomberg“, „Reuters“, „Swedbank“, „Nasdaq OMX“. Mes neatliekame informacijos tikrinimo ir/ar vertinimo, dėl to negarantuojame informacijos tikslumo, pilnumo ar aktualumo, ir neatsakome už nuostolius, kurie gali atsirasti, kai investuojama remiantis tokia informacija. Pateikta apžvalga taip pat nėra apsaugota nuo skirtingų duomenų ir/ar informacijos palyginimo problemų, dėl įmonių keičiamos apskaitos ir finansinės atskaitomybės paeigojimo praktikos (t.y. pasikeitę apskaitos standartai, finansinių ataskaitų konsolidavimo praktikos pasikeitimas ir pan.). Dėl šios priežasties istoriniai palyginamieji duomenys gali būti neįteisingi. Draudžiama kopijuoti, spausdinti ar kitaip komerciniais tikslais atgaminti bei platinti šią apžvalgą arba bet kurią jos dalį be „Swedbank“, AB sutikimo. Cituojant būtina nuoroda į šaltinį.