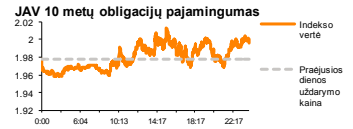
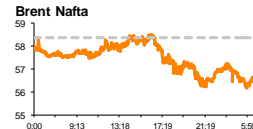
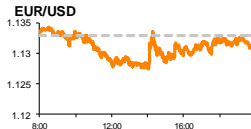
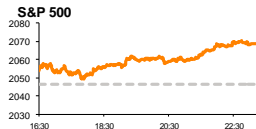


# Rytinė finansų rinkų apžvalga

Finansų rinkų tarnyba – trečiadienis, 2015 m. vasario 11 d.

Dienos prekyba



Finansų makleris  
**Renatas Žeknys**  
(8 5) 258 2295

- Europos ir JAV investuotojų akiratyje – euro zonos ir Graikijos atstovų susitikimas
- EUR/USD valiutų kuras nepasižymi aktyviais svyravimais
- Didžiausias prekybos aktyvumas fiksuotas Talino vertybinių popierių biržoje

## Pasaulio finansų rinkų tendencijos

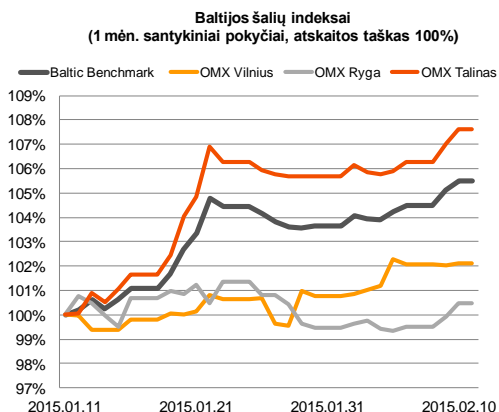
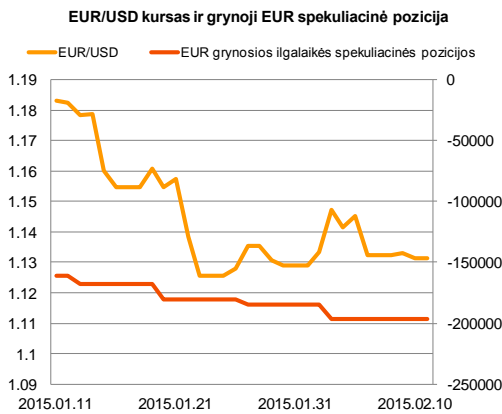
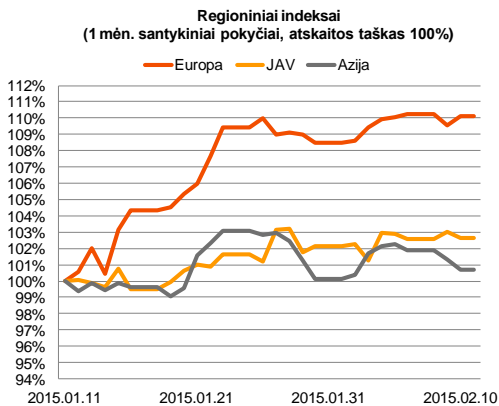
Antradienį, pirmąsias prekybos valandas, senajame žemyne dar jautėsi investuotojų nerimas dėl neapibrėžtos situacijos Graikijoje. Tačiau prekybos dienai besibaigiant Graikijos finansų ministras pareiškė, kad šalis nesiruošia laužyti sutarčių, kurios padėjo gauti finansinę paramą, bei pažymėjo, kad bus stengiamasi vykdyti įsipareigojimus ir reformas, kurios pildo biudžetą. Per vakar dienos prekybos sesiją indeksai **Euro Stoxx 50** ir **Stoxx Europe 600** pakilo atitinkamai po 1,06 proc. ir 0,64 proc., tuo tarpu Atėnų indeksas **ASE** stiebėsi net 7,9 proc. Iš investuotojų nuotaikų atrodo, kad šiandien vyksiančiame euro zonos atstovų ir Graikijos finansų ministro susitikime bus pasiektas konsensusas dėl tolimesnės šalies finansavimo programos ir tai didžiąja dalimi lėmė JAV indeksų **S&P 500** (+1,07 proc.) ir **Dow Jones** (+0,79 proc.) kilimus. Taipogi už Atlanto vyksta aktyvus bendrovių veiklos rezultatų skelbimas. Šiuo metu beveik 70 proc. bendrovių, esančių S&P 500 indekse sudėtyje, jau yra paskelbusius rezultatus. Remiantis statistika, 77 proc. iš jų viršijo pelno lūkesčius, o 56 proc. pranoko pardavimų rezultatus. Šiandien pagrindinis investuotojų dėmesys bus nukreiptas į susirinkimą, kurio metu bus toliau sprendžiamas Graikijos finansavimo galimybės. Nors rinkose atrodytų yra ramiau, tačiau nereiktų pamiršti kiek į antrą planą nustumtos įtampos Ukrainoje, JAV siūlant šaliai ginkluotės paramą, o Vokietijai stengiantis numalšinti konfliktą diplomatinio keliu.

## Valiutų rinkos

Vakar dieną EUR/USD valiutų kursas svyravo amplitudėje nuo 1,1273 iki 1,1356 ir dienos baigoje apsisusto ties **1,1310** lygiu. Kol kas pagrindinės valiutų poros prekyboje nesijaučia didesnės įtampos, nes šios savaitės metu nebuvo paskelbta svarbesnių makroekonominių naujienų, o pagrindinis investuotojų dėmesys yra nukreiptas į įvykius Graikijoje. Atrodo, kad šiuo metu ryškėja tam tikros prošvaisės dėl Graikijos tolimesnių įsipareigojimų finansavimo, o tai investuotojams suteikia tvirtesnę atramą, kad JAV ekonomika bus mažiau paveikta išorinių veiksnių. Šiandien ryte EUR/USD valiutų kursas laikosi nepakitęs nuo vakar buvusio lygio ties **1,1310** riba.

## Baltijos vertybinių popierių rinka

Investuotojai antradienį Baltijos vertybinių popierių biržose buvo nusiteikę optimistiškai, stumiant **Vilniaus** (+0,08 proc.), **Rygos** (+0,57 proc.) ir **Talino** (+0,56 proc.) biržų indeksus į viršų, bendrai apyvartai viršijant 756 tūkst. eurų. Antrą dieną iš eilės didžiausias prekybos aktyvumas buvo pasiektas „**Tallink Grupp**“ pozicijoje. Pastarosios bendrovės akcijos vertė kilo 1,01 proc. (iki 0,801 euro/akcija), o apyvarta buvo sudaryta aktyviai prekiaujant smulkiems investuotojams (176,4 tūkst. eurų). Vilniaus biržoje prekyba išsiskyrė agro verslo bendrovė „**Linus Agro Group**“ (0,0 proc.). Pozicijoje buvo įvykdytas vienas tiesioginis sandoris, kuris ir sudarė beveik visą apyvartą, investuotojams apsieičiant 200 tūkst. akcijų už 0,71 euro kainą. Pasibaigus prekybos sesijai pieno perdirbimo bendrovė „**Vilkyškių pieninė**“ išplatino pranešimą, kad šių metų sausio mėnesį bendrovės pardavimai susitraukė 24 proc. lyginant su praeitų metų tuo pačiu laikotarpiu. Šį pasikeitimą didžiąja dalimi lėmė pieno produktų pardavimo kainų kritimas eksporto rinkose 27 - 34%. Tikėtina ši statistika investuotojams duos neigiamą impulsą, bendrovės akcijos vertė šią dieną šiek tiek kritimo tendencija. Šiandien bendrovė „**Tallinna Kaubamaja**“ yra numatysius paskelbti 12 mėnesių tarpinė informaciją, todėl galime tikėtis aktyvesnės prekybos šioje pozicijoje. Vakar dieną pastarosios bendrovės vertybiniais popieriais apsieičė už 11,6 tūkst. eurų, akcijos vertė išaugant 0,18 proc. iki 5,49 euro už akciją.



Nebus skelbiama svarbesnių makroekonominių naujienų.

### Pasaulio rinkos

Pavadinimas	Indekso vertė	Dienos pokytis, %	Mėnesio pokytis, %	Nuo metų pradžios, %	12 mėn. pokytis, %
JAV					
S&P 500	2069	↑ 1.07	1.16	0.47	13.67
Dow Jones	17869	↑ 0.79	0.74	0.26	11.72
Nasdaq Comp	4788	↑ 1.30	1.78	1.09	14.24
Russell 2000	1203	↑ 0.61	1.48	-0.13	6.55
Skandinavija					
OMX Stockholm 30	1603	↑ 0.71	10.96	9.44	20.04
OMX Helsinki 25	3328	↑ 0.56	12.13	11.39	15.06
OMX Copenhagen 20	796.8	↑ 1.12	5.87	7.03	18.12
Oslo stock exchange	560.6	↓ -0.57	6.25	7.06	11.40
Europa					
DJ Euro STOXX 50	3383	↑ 1.06	11.18	7.52	9.95
CAC 40	4696	↑ 0.96	12.36	9.90	9.63
DAX	10754	↑ 0.85	11.46	9.67	13.45
FTSE 100	6829	↓ -0.12	5.04	4.01	2.34
MIB	20726	↑ 1.76	14.02	9.01	4.21
IBEX 35	10500	↑ 1.30	8.04	2.15	4.05
Centrinė ir Rytų Europa					
ATX	2327	↑ 1.73	8.35	7.74	-11.90
WIG20	2340	↑ 0.01	0.12	1.04	-4.24
BUX	17942	↑ 1.56	10.60	7.86	-1.94
PX	990.5	↑ 0.99	4.66	4.62	-1.16
RTS	826	↓ -1.74	5.53	4.45	-38.45
Azija					
Nikkei 225	17653	↓ -0.33	2.65	1.16	19.94
Hang Seng	24323	↓ -0.84	1.68	3.04	10.74
Kospi	1947	↑ 0.60	1.18	1.66	0.80
Valiutų kursai					
EUR/USD	1.13	↑ 0.04	-4.31	-6.48	-17.09
EUR/GBP	0.74	↓ -0.15	5.03	4.59	11.69
EUR/PLN	4.20	↑ 0.11	1.90	2.03	-0.51
EUR/RUB	74.62	↑ 0.55	-0.14	-2.61	-36.46
Žaliavų rinka					
Brent nafta	56.7	↑ 0.53	13.21	-1.05	-47.80
Auksas	1238	↑ 0.38	0.81	4.24	-4.01
Palūkanų normos					
EURIBOR 6 mėn.	0.13	↓ -0.76	-22.62	-23.98	-66.67
LIBOR USD 6 mėn.	0.37	↑ 3.04	3.18	2.92	12.78

### Baltijos regionas

Pavadinimas	Indekso vertė	Dienos pokytis, %	Mėnesio pokytis, %	Nuo metų pradžios, %	12 mėn. pokytis, %
Baltijos šaly					
OMX Vilnius	470.4	↑ 0.08	2.12	3.98	2.94
OMX Ryga	420.6	↑ 0.57	0.46	3.08	-12.68
OMX Talinas	831.3	↑ 0.56	7.84	10.10	-0.16
OMX Baltic Benchmark	614.4	↑ 0.39	5.63	8.44	-3.23
NASDAQ OMX Baltic sąrašo likvidžios akcijos					
Agrowill Group	0.23	↑ 1.30	2.19	17.09	1.75
Apranga	2.70	0.00	1.89	3.05	-7.22
Arco Vara	0.96	0.00	9.09	15.94	-29.11
Baltika	0.44	↓ -2.46	-5.22	-5.63	-27.93
City Service	1.70	↓ -1.16	-3.95	1.19	-7.10
Ekspress Grupp	1.13	0.00	1.80	-0.88	4.63
Grigiškės	1.02	↓ -0.97	-1.92	4.08	32.47
Grindeks	6.92	↓ -1.14	-2.26	7.29	-27.23
Klaipėdos nafta	0.34	↑ 0.29	1.47	10.61	13.91
Latvijas Gāze	9.40	↑ 1.62	2.73	2.84	-6.00
LESTO	0.98	↓ -0.71	-5.48	-1.50	9.34
Lietuvos dujos	0.62	↓ -1.44	-5.95	-5.23	-6.67
Linus Agro Group	0.71	0.00	2.90	2.90	5.65
Merko Ehitus	8.39	↑ 2.32	14.15	17.51	6.34
Nordecon	1.10	↑ 1.85	5.77	3.77	3.77
Olainfarm	6.50	↓ -0.61	9.24	9.61	-17.62
Olympic Entertainment Group	1.86	0.00	9.41	9.41	-1.59
Panevėžio statybos trestas	0.90	↓ -0.44	0.00	4.90	-21.05
Pieno žvaigždės	1.60	↑ 1.91	3.23	3.23	-20.79
Premia Foods	0.68	↑ 0.59	1.04	1.49	-8.11
Rokiškio sūris	1.42	0.00	1.43	2.90	-16.96
Silvano Fashion Group	1.19	↓ -1.65	-10.53	0.85	-47.30
Šiaulių bankas	0.28	↓ -1.05	3.68	6.02	-4.53
Tallink Grupp	0.80	↑ 1.01	13.62	18.67	-9.59
Tallinna Kaubamaja	5.49	↑ 0.18	4.17	7.65	3.96
Tallinna Vesi	14.10	0.00	7.63	7.63	11.90
TEO LT	1.03	0.00	3.52	3.94	6.52
Vilkyškių pieninė	1.86	↓ -0.53	-7.46	-7.00	-5.58
Vilniaus baldai	16.10	0.00	4.55	5.23	8.05
Žemaitijos pienas	0.73	↑ 4.14	4.14	3.70	-15.23

### Kontaktai:

Renatas Žeknys	Agnė Anzeliėnė	Vytautas Čirvinškas	Martynas Freitakas
Makleris	Maklerė	Finansinių produktų pardavimo specialistas	Makleris
Tel: 8 5 258 2295	Tel: 8 5 258 2306	Tel: 8 5 258 2478	Tel: 8 5 258 2504
Renatas.Zeknys@swedbank.lt	Agne.Anzeliene@swedbank.lt	Vytautas.Cirvinskas@swedbank.lt	Martynas.Freitakas@swedbank.lt

Apžvalgą užsiprenumeruoti galima adresu: <http://www.swedbank.lt/it/articles/subscribe>

Dėmesio! Ši apžvalga yra tik informacinio pobūdžio, t.y. pateikiama informacija jokiais aplinkybėmis negali būti interpretuojama kaip asmeninė rekomendacija, patarimas, pasiūlymas, nurodymas arba reikalavimas įsigyti ar perleisti apžvalgoje nurodytas finansines priemones ir negali būti jokio vėliau sudaryto sandorio pagrindas ar sudedamoji dalis. Visa pateikta informacija yra surinkta iš viešai prieinamų šaltinių (įmonių, vertybinių popierių biržų, naujienų agentūrų ir kitų). Duomenų šaltinis: „Bloomberg“, „Reuters“, „Swedbank“, „Nasdaq OMX“. Mes neatliekame informacijos tikrinimo ir/ar vertinimo, dėl to negarantuojame informacijos tikslumo, ir neataskome už nuostolius, kurie gali atsirasti, kai investuojama remiantis tokia informacija. Pateikta apžvalga taip pat nėra apsaugota nuo skirtingų duomenų ir/ar informacijos palyginimo problemų, dėl įmonių keičiamos apskaitos ir finansinės atskaitomybės paruošimo praktikos (t.y. pasikeitę apskaitos standartai, finansinių ataskaitų konsolidavimo praktikos pasikeitimas ir pan.). Dėl šios priežasties istoriniai palyginamieji duomenys gali būti neprekinami. Draudžiama kopijuoti, spausdinti ar kitaip komerciniais tikslais atgaminti bei platinti šią apžvalgą arba bet kurią jos dalį be „Swedbank“, AB sutikimo. Cituojant būtina nuoroda į šaltinį.