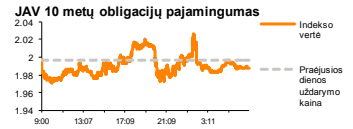
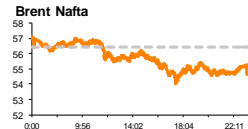
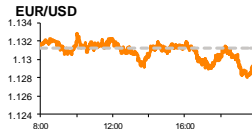
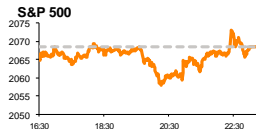


Rytinė finansų rinkų apžvalga

Finansų rinkų tarnyba – ketvirtadienis, 2015 m. vasario 12 d.

Dienos prekyba

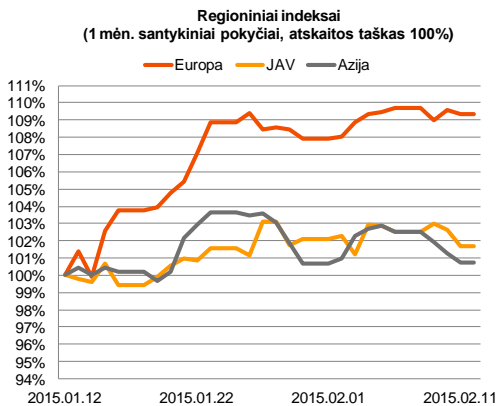


Finansų makleris
Renatas Žeknys
(8 5) 258 2295

- Euro zonos ir Graikijos atstovai nepasiekė kompromiso
- EUR/USD prekyba išlieka be didesnių svyravimų
- Baltijos investuotojai vertina bendrovių paskeltą finansinių ataskaitų informaciją

Pasaulio finansų rinkų tendencijos

Trečiadienį Europos investuotojai buvo atsargesni, laukiant Graikijos finansų ministro ir euro zonos pareigūnų susitikimo. **Stoxx Europe 600** indeksas susitraukė -0,24 proc., o Vokietijos **DAX** paskutinėmis prekybos minutėmis laikėsi be aiškios krypties, tačiau prekybai užsidarius liko neigiamoje pusėje su trapiu 0,02 proc. vertės sumažėjimu. Po ilgų diskusijų paaiškėjo, kad finansų ministrai nepasiekė bendro susitarimo dėl tolimesnių Graikijos finansavimo galimybių ir šį klausimą atidėjo kitai savaitei. Nors tai yra neigiamas ženklas, tačiau tai rodo, kad diskusijos vyksta, ieškant kompromiso. Taip pat vakar dieną vyko Vokietijos, Prancūzijos, Ukrainos ir Rusijos valstybių atstovų susitikimas Baltarusijoje, kurio metu buvo ieškoma išeičių, kurios padėtų sustabdyti smurto proveržius Ukrainoje. Susitikimas vyko už uždarys durų ir kol kas informacijos apie jo kryptį nėra. Jeigu šio susitikimo metu nebus pasiektas tam tikras proveržis dėl neramumų numalšinimo, tai Vakarų Europos atstovai bus priversti grįžti prie agresyvių sankcijų Rusijai. JAV akcijų rinkose taipogi sklendė pesimistiškos investuotojų nuotaikos, indeksui **Dow Jones** susitraukiant -0,04 proc., o S&P 500 vertei liekiant beveik be pokyčio ties 2068,53 punktu riba. Investuotojus toliau blaško žaliavinės naftos kana (**WTI**), kuri vakar kritė -2,05 proc. (dvių dienų pokytis -7,62 proc.) ir nustūmė S&P 500 indekso sudėtyje esantį naftos ir dujų (oil&gas) sektorių -2,49 proc. (dvių dienų pokytis -7,12 proc.). Šiandien svarbesnių naujienų sulauksime iš euro zonos, kur bus paskelbtas gruodžio mėn. pramonės produkcijos indeksas, kurio vertė prognozuojama kils 0,2 proc. kaip ir laikotarpį prieš tai. Taip pat JAV paaiškės kaip pasikeitė mažmeninės prekybos apimtys ir savaitinis bedarbių paraiškų skaičius. Analitikai prognozuoja, kad abu rodikliai nerodys teigiamos krypties, pirmajam susitraukiant -0,4 proc., o paraiškų skaičiui išaugant nuo 278 tūkst. iki 287 tūkst.

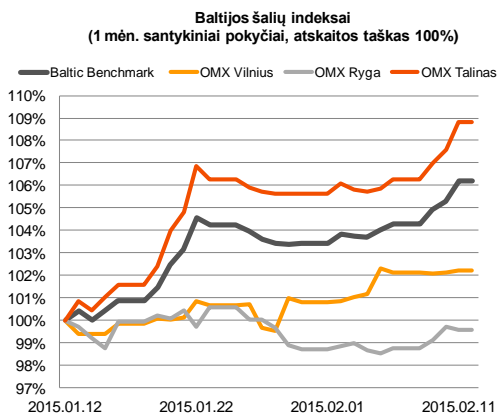
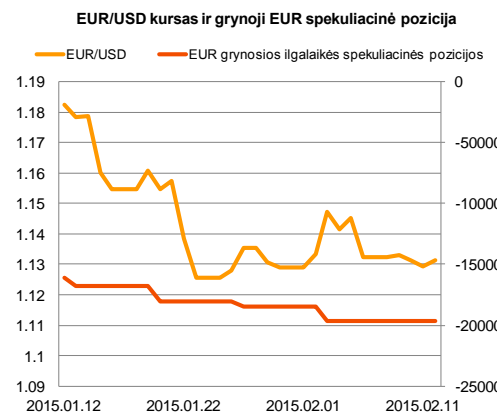





Valiutų rinkos

Kol nėra aiškesnių prošvaisčių dėl Graikijos tolimesnio finansavimo, užsienio valiutų investuotojai nesiima aktyvesnės prekybos EUR/USD valiutų pora, kursui laikantis be didesnio pokyčio ties **1,1295** riba. Šiandien ryte pastarasis kursas šiek tiek pakilo ir apsisėjo ties **1,1315** (+0,19 proc.) lygiu. Trečiadienį ryte Vokietijoje buvo paskelbta, kad metinis sausio mėnesio infliacijos lygis susitraukė nuo -0,3 proc. iki -0,4 proc. Šie duomenys kol kas euro vertei prieš JAV dolerį poveikio neturėjo, o euro zonos infliacijos duomenys bus skelbiami šio mėnesio 24 dieną.























Baltijos vertybinių popierių rinka

Paskelbti pieno perdirbimo bendrovės „**Vilkyškių pieninė**“ veiklos rezultatai tik pirmomis prekybos minutėmis neigiamai atsispindėjo prekyboje, tačiau vėliau paklausa pozicijoje suaktyvėjo, akcijos vertei paskutinio sandorio metu pakylant 0,54 proc. iki 1,87 euro už akciją. Taline smulkių investuotojų antplūdis jautėsi azartinių lošimų bendrovės „**Olympic Entertainment Group**“ pozicijoje. Investuotojai 134 sandorių metu apsigėitė vertybiniais popieriais už 416 tūkst. eurų, akcijos vertė kilstelint net 2,69 proc. iki 1,91 euro už vieną. Pastaroji bendrovė nepaskelbė svarbių naujienų, o investuotojai tikėtina dar teigiamai vertina praeitą mėnesį paskelbtus preliminarinius pajamų rezultatus bei plėtrios planus Maltoje. Trečiadienį, po prekybos sesijos, „**Tallinna Kaubamaja**“ paskelbė, kad pardavimų pajamos 2014 metų ketvirtą ketvirtį augo 5,3 proc., tuo trapu grynasis pelnas šoktelėjo net 11,4 proc. Nors šios informacijos investuotojai prekybos metu neturėjo galimybės įvertinti, tačiau pozicijoje aktyvumas buvo pasiektas didelis, dienos apyvartai viršijant 226 tūkst. eurų, o akcijos vertei pakylant 0,55 proc. iki 5,52 euro už akciją. Šiandien ryte dvi Talino statybos kompanijos išplatino pranešimus apie praėjusių metų veiklos rezultatus. Remiantis informacija „**Nordecon**“ praeitų metų pajamos susitraukė -7,1 proc. (bendrasis pelnas -13,2 proc.), o „**Merko Ehitus**“ pajamos kritė -4 proc. (bendrasis pelnas +8,8 proc.). Investuotojams vertinant šių bendrovių rezultatus šiandienos prekybos metu galime tikėtis aktyvesnės prekybos pastarosiose pozicijose.






2015.02.12	Šalis	Laikas	Svarbiausios dienos makroekonominės naujienos	Prognozė	Buvusi reikšmė
	EZ	12:00	Pramonės produkcijos pokytis	Gruodžio mėn.	0,2%
	JAV	15:30	Mažmeninės prekybos apimtys	Sausio mėn.	-0,4%
	JAV	15:30	Savaitinis bedarbių paraiškų skaičius	287 tūskt.	278 tūskt.

Pasaulio rinkos

Pavadinimas	Indekso vertė	Dienos pokytis, %	Mėnesio pokytis, %	Nuo metų pradžios, %	12 mėn. pokytis, %
JAV					
 S&P 500	2069	0.00	1.99	0.47	13.70
 Dow Jones	17862	-0.04	1.25	0.22	11.89
 Nasdaq Comp	4801	0.28	2.93	1.38	14.28
 Russell 2000	1202	-0.13	1.82	-0.26	6.09
Skandinavija					
 OMX Stockholm 30	1593	-0.61	9.59	8.77	19.77
 OMX Helsinki 25	3316	-0.36	11.55	10.99	14.82
 OMX Copenhagen 20	790.2	-0.82	4.23	6.15	16.82
 Oslo stock exchange	549.4	-2.01	5.49	4.90	9.66
Europa					
 DJ Euro STOXX 50	3374	-0.27	9.40	7.24	9.02
 CAC 40	4679	-0.35	10.67	9.52	8.68
 DAX	10752	-0.02	9.92	9.65	12.71
 FTSE 100	6818	-0.16	4.87	3.84	2.14
 MIB	20566	-0.77	12.08	8.17	2.09
 IBEX 35	10365	-1.29	5.79	0.83	2.82
Centrinė ir Rytų Europa					
 ATX	2321	-0.26	8.19	7.46	-12.57
 WIG20	2324	-0.71	-0.28	0.33	-6.41
 BUX	17745	-1.10	9.82	6.68	-1.76
 PX	987.5	-0.29	4.34	4.31	-3.00
 RTS	832	0.78	10.00	5.26	-38.49
Azija					
 Nikkei 225	17975	1.83	4.52	3.01	22.13
 Hang Seng	24426	0.46	1.66	3.48	9.60
 KOSPI	1939	-0.35	0.94	1.22	0.16
Valiutų kursai					
EUR/USD	1.13	0.16	-4.35	-6.51	-16.73
EUR/GBP	0.74	-0.24	4.93	4.49	10.27
EUR/PLN	4.21	0.22	1.71	1.84	-1.10
EUR/RUB	74.43	0.13	0.12	-2.36	-36.42
Žaliavų rinka					
Brent nafta	55.0	0.60	15.94	-4.08	-49.45
Auksas	1221	-0.18	-0.59	2.79	-5.70
Palūkanų normos					
EURIBOR 6 mėn.	0.13	-0.77	-23.21	-24.56	-67.01
LIBOR USD 6 mėn.	0.38	0.91	4.12	3.86	14.49

Baltijos regionas

Pavadinimas	Indekso vertė	Dienos pokytis, %	Mėnesio pokytis, %	Nuo metų pradžios, %	12 mėn. pokytis, %
Baltijos šalys					
 OMX Vinius	470.7	0.05	2.19	4.03	2.88
 OMX Ryga	420.0	-0.14	-0.45	2.93	-12.90
 OMX Talinas	841.9	1.27	9.17	11.50	1.30
OMX Baltic Benchmark	619.9	0.89	6.36	9.41	-2.44
NASDAQ OMX Baltic sąrašo likvidžios akcijos					
Agrowill Group	0.23	-2.15	0.00	14.57	0.44
Apranga	2.70	0.00	3.05	3.05	-8.16
Arco Vara	1.03	7.29	17.05	24.40	-23.94
Baltika	0.42	-3.90	-7.71	-9.31	-31.31
City Service	1.73	1.76	0.58	2.98	-5.46
Ekspress Grupp	1.13	0.00	4.63	-0.88	4.63
Grigiškės	1.03	0.98	-1.90	5.10	31.71
Grindeks	6.95	0.43	-3.61	7.75	-26.92
Klaipėdos nafta	0.35	1.74	2.94	12.54	17.06
Latvijas Gāze	9.40	0.00	1.62	2.84	-6.00
LESTO	0.99	0.71	-2.94	-0.80	12.37
Lietuvos dujos	0.63	2.44	-3.66	-2.92	-7.07
Linas Agro Group	0.71	0.00	3.20	2.90	5.81
Merko Ehitus	8.51	1.43	15.78	19.19	9.81
Nordecon	1.10	0.00	6.80	3.77	4.76
Olainfarm	6.55	0.77	8.26	10.46	-16.67
Olympic Entertainment Group	1.91	2.69	13.02	12.35	2.14
Panevėžio statybos trestas	0.90	0.00	1.93	4.90	-20.35
Pieno žvaigždės	1.55	-3.13	-3.73	0.00	-24.39
Premia Foods	0.68	0.15	-1.73	1.64	-7.97
Rokiškio sūris	1.42	0.00	1.43	2.90	-17.44
Silvano Fashion Group	1.20	0.84	-7.69	1.69	-46.64
Šiaulių bankas	0.28	0.71	4.80	6.77	-5.91
Tallink Grupp	0.82	2.25	15.51	21.33	-7.77
Tallinna Kaubamaja	5.52	0.55	4.15	8.24	4.52
Tallinna Vesi	14.10	0.00	7.63	7.63	11.02
TEO LT	1.03	0.00	3.52	3.94	5.85
Vilkyškių pieninė	1.87	0.54	-5.56	-6.50	-5.56
Vilniaus baldai	16.10	0.00	3.21	5.23	6.62
Žemaitijos pienas	0.73	0.00	4.89	3.70	-14.24

Kontaktai:

Renatas Žeknys	Agnė Anzelienė	Vytautas Čirvinškas	Martynas Freitakas
Makleris	Maklerė	Finansinių produktų pardavimo specialistas	Makleris
Tel: 8 5 258 2295	Tel: 8 5 258 2306	Tel: 8 5 258 2478	Tel: 8 5 258 2504
Renatas.Zeknys@swedbank.lt	Agne.Anzeliene@swedbank.lt	Vytautas.Cirvinškas@swedbank.lt	Martynas.Freitakas@swedbank.lt

Apžvalgą užsiprenumeruoti galima adresu: <http://www.swedbank.lt/articles/subscribe>.
 Dėmesio! Ši apžvalga yra tik informacinio pobūdžio, t.y. pateikiama informacija jokiomis aplinkybėmis negali būti interpretuojama kaip asmeninė rekomendacija, patarimas, pasiūlymas, nurodymas arba reikalavimas įsigyti ar perleisti apžvalgoje nurodytas finansines priemones ir negali būti jokio vėliau sudaryto sandorio pagrindas ar sudedamoji dalis. Visa pateikta informacija yra surinkta iš viešai prieinamų šaltinių (įmonių, vertybinių popierių biržų, naujienų agentūrų ir kitų). Duomenų šaltinis: „Bloomberg“, „Reuters“, „Swedbank“, „Nasdaq OMX“. Mes neatlikome informacijos tikrinimo ir/ar vertinimo, dėl to negarantuojame informacijos tikslumo, pilnumo ar aktualumo, ir neatsakome už nuostolius, kurie gali atsirasti, kai investuojama remiantis tokia informacija. Pateikta apžvalga taip pat nėra apsaugota nuo skirtingų duomenų ir/ar informacijos palyginimo problemų, dėl įmonių keičiamos apskaitos ir finansinės atskaitomybės paruošimo praktikos (t.y. pasikeitę apskaitos standartai, finansinių ataskaitų konsolidavimo praktikos pasikeitimas ir pan.). Dėl šios priežasties istoriniai palyginamieji duomenys gali būti neprieinami. Draudžiama kopijuoti, spausdinti ar kitaip komerciniais tikslais atgaminti bei platinti šią apžvalgą arba bet kurią jos dalį be „Swedbank“, AB sutikimo. Cituojant būtina nuoroda į šaltinį.