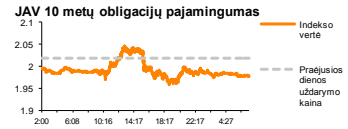
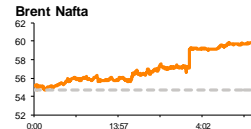
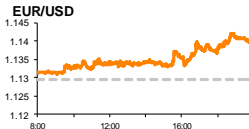
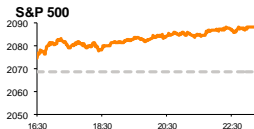


Rytinė finansų rinkų apžvalga

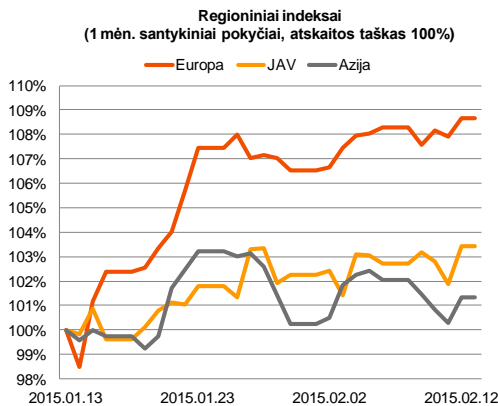
Finansų rinkų tarnyba – penktadienis, 2015 m. vasario 13 d.

Dienos prekyba



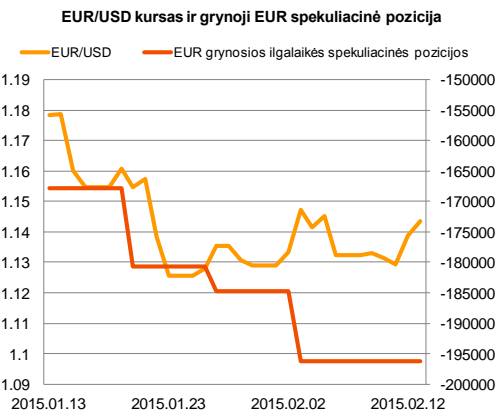
Finansų makleris
Renatas Žeknys
(8 5) 258 2295

- Pasiekti susitarimai dėl Ukrainoje esančios padėties stabilizavimo kėlė didžiuosius regionų indeksus
- Euro vertė prieš JAV dolerį kyla, investuotojams tikintis, kad bus pasiekti susitarimai dėl Graikijos
- Investuotojai kreips dėmesį į Lietuvos energetikos bendroves, paskelbusias preliminarius metinius veiklos rezultatus



Pasaulio finansų rinkų tendencijos

Ketvirtadienį senojo žemyno akcijų rinkose įvyko lūžis, didiesiems indeksams sekant optimistine tendencija ir pasiekiant septynių metų aukštumas. Šiuo metu tarp investuotojų vyrauja nuotaikos, kad Graikijai bei euro zonos atstovams pavyks susitarti dėl trumpalaikių šalies įsipareigojimų padengimo. Taip pat Baltarusijoje vykusio aukšto rango pareigūnų susitikimo metu buvo pasiekti susitarimai, kuriais tikimasi, kad Ukrainoje bus laikomasi karo veiksmų paliaubų. Vakar dieną vienas iš didžiausių pagal kapitalizaciją bendrovių indeksų **Euro Stoxx 50** kilo 1,29 proc., o Vokietijos **DAX** indeksas šoktelėjo 1,56 proc. Tuo tarpu džiugios nuotaikos vyravo Atėnų biržoje, šalies indeksui **ASE** stiebiantis 6,73 proc. Iš Europos atkeliavęs optimizmas palietė ir JAV akcijų rinkas, indeksams **S&P 500** ir **Dow Jones** kylant atitinkamai po 0,96 proc. ir 0,62 proc. Už Atlanto ir toliau vyksta bendrovių paskelbtų finansinių rezultatų vertinimas. Telekomunikacijų įmonės „Cisco Systems Inc.“ (9,39 proc.) akcijų vertė šoko į 7 metų aukštumas, bendrovei paskelbus prognozes pranokusius finansinius rezultatus bei patvirtinus, kad kaštų taupymas šiuo metu tiesiogiai atspindi gauto pelno eilutėje. Taip pat vakar dieną JAV buvo paskelbta, kad sausio mėnesio mažmeninės prekybos apimtys susitraukė daugiau nei tikėtasi (-0,4 proc.), nuo -0,9 proc. buvusio pokyčio iki -0,8 proc. O šalies savaitinis bedarbių paraiškų skaičius padidėjo nuo 279 tūkst. iki 304 tūkst., sudarant 8,9 proc. šuolį. Nors pastaroji informacija turėjo neigiamo atspalvio, tačiau prekybos metu didelio efekto neturėjo. Šiandien ryte Vokietijoje buvo paskelbta, kad sausio mėnesio šalies BVP, kaip tikėtasi neišliko ties 1,2 proc. augimu, o fiksavo 1,6 proc. pokytį. Taip pat šiandien investuotojų akys bus nukreiptos į euro zonos preliminarų 2014 m. ketvirto ketvirčio BVP bei JAV Mičigano universiteto preliminarų vasario mėnesio vartotojų pasitikėjimo indeksą. Prognozuojama, kad abu šie rodikliai išliks nepakitę.

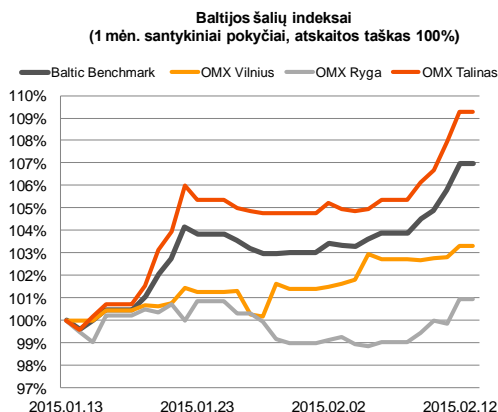




Valiutų rinkos

Vakar dieną EUR/USD valiutų kursas kilo aktyviau, euro vertei stiprėjant prieš JAV dolerį 0,83 proc. ir apsistoiant ties **1,1390** lygiu. Ketvirtadienį vykusiam susitikime dėl Graikijoje susiklosčiusios situacijos, sprendimai nebuvo pasiekti, tačiau investuotojai horizonte mato prošvaistes. Šiandien ryte euras toliau išlaiko augimą prieš JAV dolerį, kursui esant ties **1,1425** riba.























Baltijos vertybinių popierių rinka

Ketvirtadienį bendras Baltijos šalių indeksas **Baltic Benchmark** kilo 1,17 proc., o trijų šalių apyvarta viršijo 1,6 mln. eurų. Prekybos pradžioje paskelbti Estijos statybų bendrovių finansiniai rezultatai pritraukė investuotojų dėmesį. „Merko Ehitus“ pozicijoje metinio pelno augimas, numatyti išmokėti dividendai bei įstatinio kapitalo mažinimo išmokos didino paklausą, akcijos vertė šoktelint net 4,58 proc., apyvartai pasiekiant 165,7 tūkst. eurų. Kitos statybų bendrovės „Nordecon“ akcijos vertė traukėsi 5,45 proc., investuotojams matant ne tokius džiuginančius veiklos rezultatus. Per pastarąsias dienas auga aktyvumas „Tallink Grupp“ pozicijoje, investuotojams laukiant finansinių rezultatų ir tikint, kad ataskaitoje didelį svorį rezultatams turės kritusi pasaulinė naftos kaina. Vilniaus biržoje didesnis investuotojų aktyvumas buvo telekomunikacijų bendrovės „Teo LT“ pozicijoje, akcijos vertei išliekant be pokyčio ties 1,03 euro/vnt. Šiandien didesnis investuotojų dėmesys bus nukreiptas į Lietuvos energetikos bendroves, kurios yra numačiusios paskelbti preliminarius metinius veiklos rezultatus.






2015.02.13	Šalis	Laikas	Svarbiausios dienos makroekonominės naujienos	Prognozė	Buvusi reikšmė
	EZ	12:00	Preliminarus BVP	IV ketv.	0,8%
	JAV	17:00	Preliminarus Mičigano universiteto vartotojų pasitikėjimo indeksas	Vasario mėn.	98,1

Pasaulio rinkos

Pavadinimas	Indekso vertė	Dienos pokytis, %	Mėnesio pokytis, %	Nuo metų pradžios, %	12 mėn. pokytis, %	
JAV						
	S&P 500	2088	↗ 0.96	3.24	1.44	14.14
	Dow Jones	17972	↗ 0.62	2.04	0.84	12.13
	Nasdaq Comp	4858	↗ 1.18	4.21	2.57	14.55
	Russell 2000	1216	↗ 1.22	3.02	0.96	5.97
Skandinavija						
	OMX Stockholm 30	1624	↗ 1.97	10.83	10.91	22.10
	OMX Helsinki 25	3351	↗ 1.05	11.61	12.15	16.16
	OMX Copenhagen 20	796.5	↗ 0.80	3.55	7.00	17.25
	Oslo stock exchange	556.4	↗ 1.29	4.99	6.26	11.85
Europa						
	DJ Euro STOXX 50	3418	↗ 1.29	9.05	8.62	10.32
	CAC 40	4726	↗ 1.00	10.16	10.61	9.59
	DAX	10920	↗ 1.56	9.84	11.36	13.78
	FTSE 100	6828	↗ 0.15	4.37	3.99	2.53
	MIIB	21003	↗ 2.13	12.26	10.47	4.44
	IBEX 35	10562	↗ 1.90	5.98	2.75	4.59
Centrinė ir Rytų Europa						
	ATX	2376	↗ 2.35	10.18	9.99	-9.07
	WIG20	2338	↗ 0.64	-1.24	0.97	-6.08
	BUX	18113	↗ 2.08	12.22	8.89	0.47
	PX	1010.2	↗ 2.30	4.88	6.71	-0.65
	RTS	862	↗ 3.56	16.81	9.01	-34.78
Azija						
	Nikkei 225	17922	↘ -0.32	4.88	2.70	23.31
	Hang Seng	24681	↗ 1.06	1.92	4.56	11.35
	Kospi	1954	↗ 0.64	1.93	2.01	1.41
Valiutų kursai						
	EUR/USD	1.14	↗ 0.40	-2.98	-5.50	-16.36
	EUR/GBP	0.74	↘ -0.13	4.77	4.68	10.71
	EUR/PLN	4.17	↗ 0.15	2.76	2.78	-0.11
	EUR/RUB	74.50	↗ 0.15	4.09	-2.45	-35.51
Žaliavų rinka						
	Brent nafta	59.8	↗ 0.93	28.42	4.36	-44.97
	Auksas	1229	↘ 0.72	-0.66	3.44	-5.38
Palūkanų normos						
	EURIBOR 6 mėn.	0.13	↘ -0.78	-23.35	-25.15	-67.18
	LIBOR USD 6 mėn.	0.38	↗ 0.40	4.53	4.27	13.95

Baltijos regionas

Pavadinimas	Indekso vertė	Dienos pokytis, %	Mėnesio pokytis, %	Nuo metų pradžios, %	12 mėn. pokytis, %	
Baltijos šalys						
	OMX Vilnius	472.9	↗ 0.48	3.31	4.53	3.48
	OMX Ryga	424.6	↗ 1.10	0.93	4.06	-10.80
	OMX Talinas	853.0	↗ 1.32	9.66	12.97	2.81
	OMX Baltic Benchmark	627.1	↗ 1.17	7.16	10.69	-1.09
NASDAQ OMX Baltic sąrašo likvidžios akcijos						
	Agrowill Group	0.23	↗ 1.32	7.94	16.08	2.67
	Apranga	2.70	0.00	3.05	3.05	-7.22
	Arco Vara	1.06	↗ 2.91	20.45	28.02	-21.16
	Baltika	0.43	↗ 2.63	-2.49	-6.93	-27.24
	City Service	1.72	↘ -0.58	-0.58	2.38	-6.01
	Ekspress Grupp	1.11	↘ -1.77	0.91	-2.63	1.83
	Grigiškės	1.03	0.00	3.00	5.10	31.71
	Grindeks	7.04	↗ 1.29	0.28	9.15	-26.67
	Klaipėdos nafta	0.36	↗ 3.71	6.76	16.72	23.05
	Latvijas Gāze	9.32	↘ -0.85	0.87	1.97	-5.95
	LESTO	1.00	↗ 0.91	-3.01	0.10	12.25
	Lietuvos dujos	0.63	0.00	-2.92	-2.92	-5.82
	Linas Agro Group	0.71	↗ 0.56	3.78	3.48	6.89
	Merko Ehitus	8.90	↗ 4.58	18.83	24.65	14.25
	Nordecon	1.04	↘ -5.45	0.97	-1.89	-3.70
	Olainfarm	6.70	↗ 2.29	6.35	12.98	-15.30
	Olympic Entertainment Group	1.95	↗ 2.09	16.07	14.71	5.41
	Panevėžio statybos trestas	0.92	↗ 1.89	7.88	6.88	-18.85
	Pieno žvaigždės	1.57	↗ 1.29	-2.48	1.29	-23.04
	Premia Foods	0.69	↗ 0.59	-0.72	2.24	-7.43
	Rokiškio sūris	1.42	0.00	1.43	2.90	-18.39
	Silvano Fashion Group	1.19	↘ -0.83	-9.85	0.85	-47.09
	Šiaulių bankas	0.29	↗ 0.70	6.32	7.52	-3.17
	Tallink Grupp	0.84	↗ 2.32	14.95	24.15	-5.52
	Tallinna Kaubamaja	5.67	↗ 2.72	6.98	11.18	8.95
	Tallinna Vesi	14.10	0.00	6.82	7.63	11.02
	TEO LT	1.03	0.00	3.83	3.94	5.85
	Vilkyškių pieninė	1.87	0.00	-3.61	-6.50	-6.97
	Vilniaus baldai	16.10	0.00	2.55	5.23	6.62
	Žemaitijos pienas	0.73	0.00	4.89	3.70	-14.24

Kontaktai:

Renatas Žeknys
Makleris
Tel: 8 5 258 2295
Renatas.Zeknys@swedbank.lt

Agnė Anzelienė
Maklerė
Tel: 8 5 258 2306
Agne.Anzeliene@swedbank.lt

Vytautas Čirvinškas
Finansinių produktų pardavimo specialistas
Tel: 8 5 258 2478
Vytautas.Cirvinškas@swedbank.lt

Martynas Freitakas
Makleris
Tel: 8 5 258 2504
Martynas.Freitakas@swedbank.lt

Apžvalgą užsiprenumeruoti galima adresu: <http://www.swedbank.lt/articles/subscribe>
Dėmesio! Ši apžvalga yra tik informacinio pobūdžio, t.y. pateikiama informacija jokiomis aplinkybėmis negali būti interpretuojama kaip asmeninė rekomendacija, patarimas, pasiūlymas, nurodymas arba reikalavimas įsigyti ar perleisti apžvalgoje nurodytas finansines priemones ir negali būti jokio vėliau sudaryto sandorio pagrindas ar sudedamoji dalis. Visa pateikta informacija yra surinkta iš viešai prieinamų šaltinių (įmonių, vertybinių popierių biržų, naujienų agentūrų ir kitų). Duomenų šaltinis: „Bloomberg“, „Reuters“, „Swedbank“, „Nasdaq OMX“. Mes neatlikome informacijos tikrinimo ir/ar vertinimo, dėl to negarantuojame informacijos tikslumo, pilnumo ar aktualumo, ir neatsakome už nuostolius, kurie gali atsirasti, kai investuojama remiantis tokia informacija. Pateikta apžvalga taip pat nėra apsaugota nuo skirtingų duomenų ir/ar informacijos palyginimo problemų, dėl įmonių keičiamos apskaitos ir finansinės atskaitomybės paruošimo praktikos (t.y. pasikeitę apskaitos standartai, finansinių ataskaitų konsolidavimo praktikos pasikeitimas ir pan.). Dėl šios priežasties istoriniai palyginamieji duomenys gali būti neprieinami. Draudžiama kopijuoti, spausdinti ar kitaip komerciniais tikslais atgaminti bei platinti šią apžvalgą arba bet kurią jos dalį be „Swedbank“, AB sutikimo. Cituojant būtina nuoroda į šaltinį.