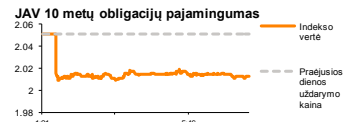
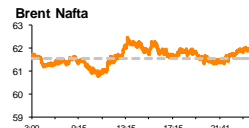
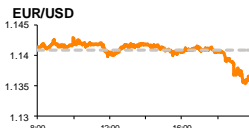


Rytinė finansų rinkų apžvalga

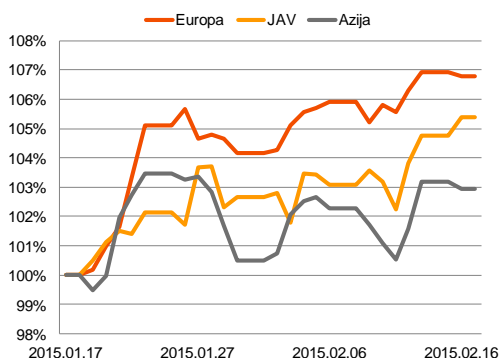
Finansų rinkų tarnyba – antradienis, 2015 m. vasario 17 d.

Dienos prekyba

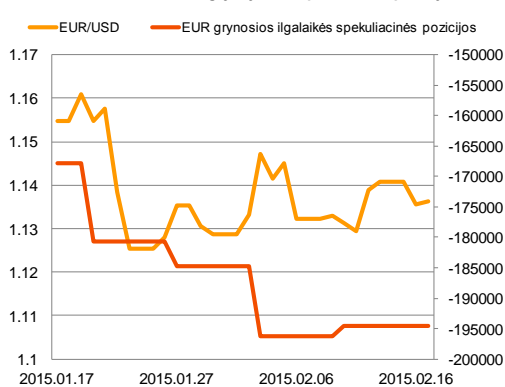


Finansų makleris
Renatas Žeknys
(8 5) 258 2295

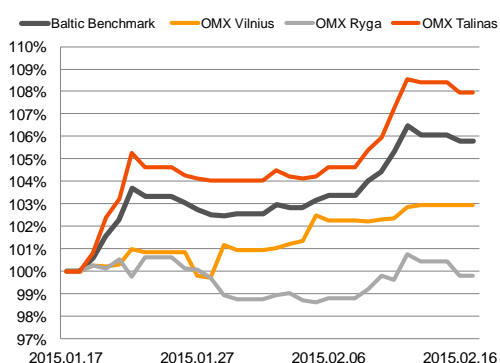
Regioniniai indeksai
(1 mėn. santykiniai pokyčiai, atskaitos taškas 100%)



EUR/USD kursas ir grynoji EUR spekuliacinė pozicija



Baltijos šalių indeksai
(1 mėn. santykiniai pokyčiai, atskaitos taškas 100%)



- Šiandien galime sulaukti aktyvesnės prekybos JAV biržoms atsidarant po nedarbo dienos
- Užsienio valiutų investuotojų dėmesyje – derybos dėl Graikijos įsipareigojimų
- Baltijos regione investuotojai stebi bendrovių skelbiamas naujienas

Pasaulio finansų rinkų tendencijos

Savaitė Europos akcijų rinkose prasidėjo indeksų smukimu. **Stoxx Europe 600** krito 0,14 proc., Vokietijos **DAX** koregavosi -0,37 proc., tuo tarpu Atėnų indeksas **ASE** sumažėjo -3,83 proc. Graikijos oficialūs asmenys paskelbė, kad euro zonos keliami finansinės drausmės reikalavimai yra per aukšti ir nesutampa šalies valdymo perspektyvomis. Į šį pareikšimą aktyviai reaguavo Graikijos skolų finansuotojai, bankų „**National Bank of Greece SA**“, „**Piraeus Bank SA**“ ir „**Eurobank Ergasias SA**“ akcijų vertėms atitinkamai koreguojantis po 12 proc. Šiandien Vokietijoje bus paskelbtas vasario mėnesio ZEW instituto šalies verslo aplinkos esamos padėties bei ateities perspektyvų vertinimas. Prognozuojama, kad pastarieji rodikliai padidės, nubrėžiant teigiamas didžiausios euro zonos ekonomikos tendencijas. Taip pat šiandien prekybą atnaujins JAV rinkos po vakar buvusios nedarbo dienos ir šalyje bus paskelbta kaip pasikeitė vasario mėnesio Niujorko gamybos užsakymų rodiklis. Remiantis prognozėmis, indekso vertė kis nuo 9,95 iki 8,5 sudarant 14,5 proc. kritimą. Šiandien ryte Europos indeksų ateities sandorių reikšmės rodo nežymų minusą, todėl prekybą antradienį gali prasidėti su indeksų kritimu.

Valiutų rinkos

Pirmadienį euro JAV dolerio vertė sustiprėjo prieš eurą 0,46 proc., EUR/USD valiutų kursui apsisotant ties **1,1355** lygiu. Investuotojus neramina situacija, kad Graikijos valdžia nepriims euro zonos atstovų keliamų reikalavimų ir tokiu būdu šalį privės finansinio nestabilumo. Atmetinėjan pasiūlymus Graikija turi apsispręsti iki šio mėnesio pabaigos, kol yra siūloma finansinė parama. Priešingu atveju šalis jau kitą mėnesį susidurtų su finansinių įsipareigojimų dengimo sunkumais ir naujai išrinkti politikai nesugebėtų net pradėti vykdyti savo populistinių rinkimų tikslų. Šiandien ryte EUR/USD valiutų kursas laikosi beveik nepakitęs nuo vakar dienos, ieškant krypties ties **1,1360**. Šiuo metu pagrindinis investuotojų dėmesys ir toliau bus nukreiptas į euro zonos atstovų ir Graikijos derybas. Taigi prošvaistės susitarime duotų eurui stiprumo prieš JAV dolerį, priešingu atveju – EUR/USD valiutų kursas tikėtina koreguotųsi į neigiamą pusę.

Baltijos vertybinių popierių rinka

Vakar dieną Vilniaus vertybinių popierių birža buvo uždaryta, tuo tarpu **Taline** (-0,45 proc.) ir **Rygoje** (-0,66 proc.) prekyba vyko, indeksų vertėms sekant neigiamą tendenciją, o bendram aktyvumui viršijant 345 tūkst. eurų. Pagal investuotojų prekybos aktyvumą išsiskyrė apatinio trikotažo bendrovė „**Silvano Fashion Group**“, kurios akcijos vertė išliko nepakitusi ties 1,2 euro už akciją. Pozicijoje nebuvo pastebėta tiesioginių sandorių, o 63 automatinio įvykdymo sandoriai buvo apsikeista akcijomis už daugiau nei 124 tūkst. eurų. Papildomų naujienų bendrovė nepaskelbė, o investuotojų aktyvumą tikėtina paskatino tam tikros prošvaistės dėl situacijos Ukrainoje bei investuotojų finansinių portfelių perskirstymas laukiant bendrovės finansinių rezultatų. Pirmadienį po prekybos sesijos farmacijos įmonė „**Olainfarm**“ išplatino statistiką, kad sausio mėnesio duomenimis bendrovės pardavimai krito 20 proc. Taip pat pranešime buvo pabrėžta, kad „**Olainfarm**“ pradėjo savo produkciją platinti Brazilijoje, o Didžiojoje Britanijoje prekybos apimtys pakilo 50 proc. Šios naujienos rodo, kad įmonė stengiasi diversifikuoti riziką, užsitikrinant plėtrą ir pardavimų vykdymą labiau stabilėnėse rinkose. Šiandien bendrovės nenumato skelbti svarbesnių naujienų, o investuotojai tikėtina labiau reaguos į Europoje vyraujančias nuotaikas.

2015.02.17	Šalis	Laikas	Svarbiausios dienos makroekonominės naujienos	Prognozė	Buvusi reikšmė
	Vokietija	12:00	ZEW instituto esamos verslo aplinkos vertinimas	Vasario mėn.	22,4
	Vokietija	12:00	ZEW instituto ateities verslo perspektyvų vertinimas	Vasario mėn.	48,4
	JAV	15:30	Niujorko gamybos užsakymų indeksas	Vasario mėn.	9,95

Pasaulio rinkos

Pavadinimas	Indekso vertė	Dienos pokytis, %	Mėnesio pokytis, %	Nuo metų pradžios, %	12 mėn. pokytis, %	
JAV						
	S&P 500	2097	↑ 0.41	3.84	1.85	14.05
	Dow Jones	18019	↑ 0.26	2.90	1.10	11.54
	Nasdaq Comp	4894	↑ 0.75	5.60	3.33	15.31
	Russell 2000	1223	↑ 0.56	3.95	1.53	6.43
Skandinavija						
	OMX Stockholm 30	1644	↑ 0.14	11.94	12.27	22.51
	OMX Helsinki 25	3366	↓ -0.31	10.28	12.65	15.98
	OMX Copenhagen 20	803.4	↓ -0.03	4.45	7.92	17.16
	Oslo stock exchange	565.0	↑ 0.67	7.31	7.90	12.71
Europa						
	DJ Euro STOXX 50	3433	↓ -0.41	7.22	9.12	10.08
	CAC 40	4752	↓ -0.16	8.50	11.22	9.61
	DAX	10923	↓ -0.37	7.43	11.40	13.11
	FTSE 100	6857	↓ -0.24	4.68	4.43	1.80
	IBEX 35	10690	↓ -0.47	6.48	3.99	5.64
Centrinė ir Rytų Europa						
	ATX	2402	↑ 0.10	12.06	11.20	-9.52
	WIG20	2362	↑ 0.64	4.87	1.99	-4.81
	BUX	17871	↓ -1.18	13.42	7.43	-2.34
	PX	1018.0	↓ -0.52	7.27	7.53	-1.48
	RTS	897	↓ -1.83	16.57	13.49	-33.40
Azija						
	Nikkei 225	17996	↓ -0.05	6.71	3.12	25.03
	Hang Seng	24831	↑ 0.42	3.02	5.19	10.18
	Kospi	1961	↑ 0.13	3.85	2.36	0.74
Valiutų kursai						
	EUR/USD	1.14	↑ 0.05	-2.13	-6.10	-17.05
	EUR/GBP	0.74	↑ 0.12	3.82	5.11	11.02
	EUR/PLN	4.18	↑ 0.02	3.68	2.47	-0.86
	EUR/RUB	72.39	↓ -0.29	4.07	0.40	-33.32
Žaliavų rinka						
	Brent nafta	62.0	↑ 1.01	23.62	8.18	-43.19
	Auksas	1228	↓ -0.21	-3.81	3.40	-7.56
Palūkanų normos						
	EURIBOR 6 mėn.	0.13	↑ 0.79	-15.79	-25.15	-66.84
	LIBOR USD 6 mėn.	0.38	↑ 1.46	6.94	5.40	15.53

Baltijos regionas

Pavadinimas	Indekso vertė	Dienos pokytis, %	Mėnesio pokytis, %	Nuo metų pradžios, %	12 mėn. pokytis, %	
Baltijos šalys						
	OMX Vilnius	473.5	↑ 0.12	2.98	4.66	3.85
	OMX Ryga	420.6	↓ -0.66	-0.24	3.07	-11.96
	OMX Talinas	847.8	↓ -0.45	8.21	12.29	2.99
	OMX Baltic Benchmark	622.8	↓ -0.26	5.93	9.93	-1.16
NASDAQ OMX Baltic sąrašo likvidžios akcijos						
	Agrowill Group	0.23	↓ -0.87	-0.43	15.08	-4.58
	Apranga	2.72	↑ 0.74	2.64	3.82	-6.21
	Arco Vara	1.05	↓ -4.55	19.18	26.81	-23.01
	Baltika	0.43	↑ 1.43	-5.56	-8.01	-26.98
	City Service	1.73	↑ 0.58	0.58	2.98	-5.46
	Ekspress Grupp	1.11	0.00	-1.77	-2.63	3.74
	Grigiskės	1.03	0.00	0.98	5.10	33.77
	Grindeks	7.06	↑ 0.86	3.07	9.46	-25.37
	Klaipėdos nafta	0.36	↓ -0.83	5.57	15.76	22.45
	Latvijas Gāze	9.20	↓ -2.13	-0.43	0.66	-8.00
	LESTO	1.01	↑ 1.10	-3.81	1.20	13.10
	Lietuvos dujos	0.64	↑ 1.43	-0.78	-1.54	-4.05
	Linas Agro Group	0.71	↓ -0.56	2.90	2.90	6.77
	Merko Ehitus	9.00	↑ 0.11	20.00	26.05	16.58
	Nordecon	1.06	↑ 0.95	2.91	0.00	2.91
	Olainfarm	6.60	0.00	1.54	11.30	-17.91
	Olympic Entertainment Group	1.93	0.00	14.88	13.53	2.66
	Panevėžio statybos trestas	0.91	↓ -0.76	2.59	6.06	-19.47
	Pieno žvaigždės	1.53	↓ -2.55	-1.29	-1.29	-25.00
	Premia Foods	0.69	↑ 0.73	0.00	2.99	-6.76
	Rokiškio sūris	1.42	0.00	1.43	2.90	-17.92
	Silvano Fashion Group	1.20	0.00	-3.23	1.69	-46.22
	Šiaulių bankas	0.29	0.00	5.93	7.52	-2.56
	Tallink Grupp	0.82	↓ -0.97	10.96	21.48	-5.64
	Tallinna Kaubamaja	5.74	↓ -0.86	8.71	12.55	10.92
	Tallinna Vesi	14.00	↓ -0.71	3.70	6.87	11.11
	TEO LT	1.04	↑ 0.97	4.00	4.94	7.15
	Vilkyškių pieninė	1.86	↓ -0.53	0.00	-7.00	-11.43
	Vilniaus baldai	16.10	0.00	1.90	5.23	7.33
	Žemaitijos pienas	0.71	↓ -3.29	1.00	0.28	-17.93

Kontaktai:

Renatas Žeknys	Agnė Anzelienė	Vytautas Čirvinškas	Martynas Freitakas
Makleris	Maklerė	Finansinių produktų pardavimo specialistas	Makleris
Tel: 8 5 258 2295	Tel: 8 5 258 2306	Tel: 8 5 258 2478	Tel: 8 5 258 2504
Renatas.Zeknys@swedbank.lt	Agne.Anzeliene@swedbank.lt	Vytautas.Cirvinškas@swedbank.lt	Martynas.Freitakas@swedbank.lt

Apžvalgą užsiprenumeruoti galima adresu: <http://www.swedbank.lt/articles/subscribe>.
Dėmesio! Ši apžvalga yra tik informacinio pobūdžio, t.y. pateikiama informacija jokiomis aplinkybėmis negali būti interpretuojama kaip asmeninė rekomendacija, patarimas, pasiūlymas, nurodymas arba reikalavimas įsigyti ar perleisti apžvalgoje nurodytas finansines priemones ir negali būti jokio vėliau sudaryto sandorio pagrindas ar sudedamoji dalis. Visa pateikta informacija yra surinkta iš viešai prieinamų šaltinių (įmonių, vertybinių popierių biržų, naujienų agentūrų ir kitų). Duomenų šaltinis: „Bloomberg“, „Reuters“, „Swedbank“, „Nasdaq OMX“. Mes neatliekame informacijos tikrinimo ir/ar vertinimo, dėl to negarantuojame informacijos tikslumo, pilnumo ar aktualumo, ir neatsakome už nuostolius, kurie gali atsirasti, kai investuojama remiantis tokia informacija. Pateikta apžvalga taip pat nėra apsaugota nuo skirtingų duomenų ir/ar informacijos palyginimo problemų, dėl įmonių keičiamos apskaitos ir finansinės atskaitomybės paruošimo praktikos (t.y. pasikeitę apskaitos standartai, finansinių ataskaitų konsolidavimo praktikos pasikeitimas ir pan.). Dėl šios priežasties istoriniai palyginamieji duomenys gali būti neprieinami. Draudžiama kopijuoti, spausdinti ar kitaip komerciniais tikslais atgaminti bei platinti šią apžvalgą arba bet kurią jos dalį be „Swedbank“, AB sutikimo. Cituojant būtina nuoroda į šaltinį.