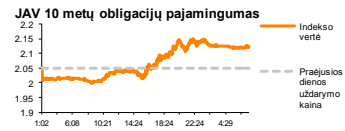
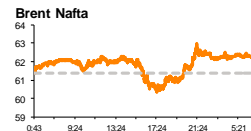
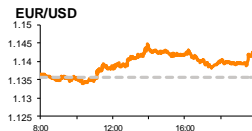
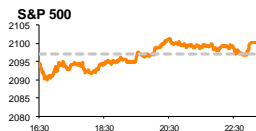


# Rytinė finansų rinkų apžvalga

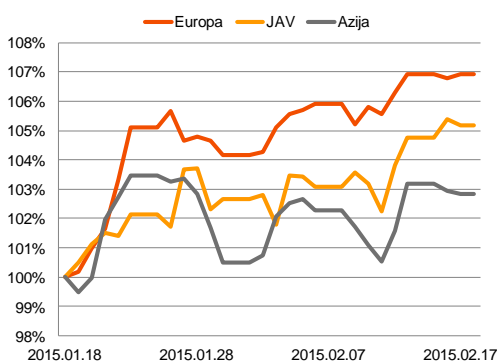
Finansų rinkų tarnyba – trečiadienis, 2015 m. vasario 18 d.

Dienos prekyba

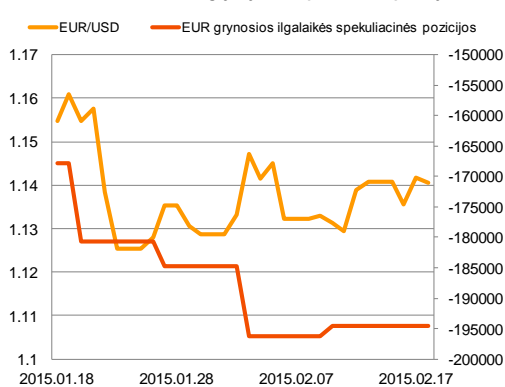


Finansų makleris  
**Renatas Žeknys**  
(8 5) 258 2295

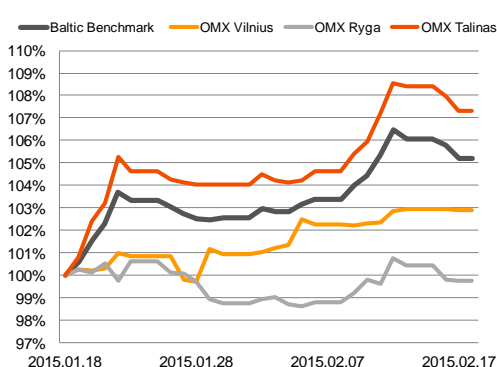
Regioniniai indeksai  
(1 mėn. santykiniai pokyčiai, atskaitos taškas 100%)



EUR/USD kursas ir grynoji EUR spekuliacinė pozicija



Baltijos šalių indeksai  
(1 mėn. santykiniai pokyčiai, atskaitos taškas 100%)



- Žaliavinės naftos kainos augimas stumia į viršų su šiuo sektoriumi siejamas bendroves
- Užsienio valiutų investuotojai stebi situaciją dėl Graikijos finansinės paramos
- Didžiausias Baltijos biržoje prekybos aktyvumas fiksuotas Talino biržoje

## Pasaulio finansų rinkų tendencijos



Antradienį stipresnis investuotojų nerimas dėl Graikijos finansinio nestabilumo jautėsi tik pirmoje dienos pusėje, didiesiems Europos indeksams vidutiniškai esant su 0,5 proc. neigiamu pokyčiu. Bėgant dienai į pabaigą investuotojų pesimizmas blėso, **Stoxx Europe 600** stiebiantis 0,12 proc., o **Euro Stoxx 50** išlaikant 0,15 proc. augimą. Vakar dieną Vokietijoje buvo paskelbta, kad ZEW instituto esamos ekonomikos aplinkos vertinimo rodiklis pranoko analitikų lūkesčius (30,0) ir pakilo nuo 22,4 iki 45,5. Tuo tarpu ateities ekonomikos šalies perspektyvos taip pat yra vertinamos teigiamai indeksui kylant nuo 48,4 iki 53,0, tačiau nepasiekiant prognozių, kurios sudarė 55,0. Nors pastaroji informacija buvo teigiama, tačiau neišjudino investuotojų optimizmo Vokietijos biržoje, indeksui **DAX** krentant 0,25 proc. Antradienį JAV buvo paskelbta, kad Niujorko gamybos užsakymų indeksas vasario mėnesį rodo sektoriaus sulėtėjimą, tačiau šios naujienos buvo nustumtos į antrą planą (S&P 500 +0,16 proc.), investuotojams stebint įvykius Europoje bei trečią iš eilės prekybos sesiją kylant naftos kainai. Žaliavinės naftos (**WTI Oil**) kaina vakar pakilo 1,42 proc. iki 53,53 JAV dolerių už barelį (trijų dienų +9,34 proc.), o tai kilstelėjo S&P 500 indekso sudėtyje iškastinių naftos ir dujų produktų (**Oil&Gas Drilling**) indeksą +2,93 proc. (trijų dienų +7,02 proc.). Žinoma, šiandien investuotų akiratyje išliks Graikijos finansinės padėties sprendimo peripetijos, o taip pat JAV bus skelbiama pramonės produkcijos apimčių pasikeitimas. Prognozuojama, kad sausio mėnesį šis rodiklis augs 0,3 proc. nuo prieš tai buvusio -0,1 proc. susitraukimo. Nors tai nėra labai didelis pokytis, tačiau bet kuriuo atveju turėtų teigiamai atsispindėti akcijų prekyboje.

## Valiutų rinkos























Euro vertė prieš JAV dolerį vakar dieną buvo slegiama, kursui pasiekiant 1,1320 lygį. Tačiau vėliau įvyko lūžis ir pastarasis kursas atšoko apsisojant ties **1,1420** riba su 0,6 proc. pokyčiu. Pagrindinis veiksnys, lėmęs šiuos svyravimus, buvo informacija, kad Graikijos finansinės padėties sprendime matomos prošvaistės. Taip pat pasklido naujienos, kad šalis prašys šešių mėnesių paskolos pratęsimo, kuri padengtų trumpalaikius įsipareigojimus bei sumažintų įtampą finansų rinkose iki vasaros. Šiandien EUR/USD valiutų santykis šiek tiek susitraukė ir laikosi ties **1,1395** lygiu.

## Baltijos vertybinių popierių rinka




Antradienį Baltijos akcijų rinkose jautėsi pesimistinės investuotojų nuotaikos, **Baltic Benchmark** indeksui traukiantis -0,59 proc. ir bendrai apyvartai viršijant 824 tūkst. eurų. Didžiausias investuotojų aktyvumas išryškėjo Estiško kapitalo trikotažo bendrovės „**Silvano Fashion Group**“ pozicijoje. Svarbesnių naujienų pastaroji bendrovė nepaskelbė, o smulkūs investuotojai net 140 sandorių metu perleido akcijų už daugiau nei 233 tūkst. eurų, stumiant akcijos vertę nuo 1,20 euro iki 1,15 euro su -4,17 proc. dienos pokyčiu. Panaši apyvarta buvo pasiekta „**Olympic Entertainment Group**“ (1,92 euro/vnt. -0,52 proc.) vertybiniais popieriais, tačiau šioje pozicijoje jautėsi vieno tiesioginio sandorio įtaka, kuriuo investuotojai sutartinai apsigėdė 107 tūkst. akcijų už vieną jų mokant 1,92 euro. „**Olainfarm**“ pirmadienį po prekybos paskelbtų prekybos rezultatai, vakar dieną didelio investuotojų dėmesio nepritraukė, investuotojams sudarant tik 5 sandorius, kuriais buvo perleista akcijų už 6,1 tūkst. eurų, tačiau bendrovės akcijos vertė nubloškiant net -12,12 proc.

2015.02.18	Šalis	Laikas	Svarbiausios dienos makroekonominės naujienos	Prognozė	Buvusi reikšmė	
	JAV	15:30	Pradėtų statyti naujų būstų apimtys	Sausio mėn.	1070 tūkst.	1089 tūkst.
	JAV	16:15	Pramonės produkcijos indeksas	Sausio mėn.	0,3 %	-0,1 %

### Pasaulio rinkos

Pavadinimas	Indekso vertė	Dienos pokytis, %	Mėnesio pokytis, %	Nuo metų pradžios, %	12 mėn. pokytis, %
JAV					
 S&P 500	2100	↑ 0.16	4.01	2.01	14.10
 Dow Jones	18048	↑ 0.16	3.06	1.26	11.89
 Nasdaq Comp	4899	↑ 0.11	5.72	3.45	14.66
 Russell 2000	1225	↑ 0.15	4.11	1.69	5.47
Skandināvija					
 OMX Stockholm 30	1631	↓ -0.81	11.04	11.36	22.72
 OMX Helsinki 25	3364	↓ -0.06	10.21	12.58	15.98
 OMX Copenhagen 20	815.6	↑ 1.52	6.04	9.56	19.10
 Oslo stock exchange	560.7	↓ -0.77	6.48	7.06	12.07
Europa					
 DJ Euro STOXX 50	3438	↑ 0.15	7.38	9.28	10.30
 CAC 40	4754	↑ 0.04	8.55	11.26	9.77
 DAX	10896	↓ -0.25	7.16	11.12	12.79
 FTSE 100	6898	↑ 0.60	5.31	5.06	1.50
 MIB	21266	↑ 0.47	10.45	11.86	3.85
 IBEX 35	10698	↑ 0.08	6.57	4.07	6.53
Centrinė ir Rytų Europa					
 ATX	2403	↑ 0.03	12.10	11.24	-9.68
 WIG20	2360	↓ -0.07	4.79	1.92	-4.47
 BUX	17913	↑ 0.24	13.69	7.69	-2.26
 PX	1007.8	↓ -1.01	6.19	6.45	-2.81
 RTS	895	↓ -0.31	16.21	13.14	-33.42
Azija					
 Nikkei 225	18166	↑ 0.99	7.72	4.10	22.38
 Hang Seng	24832	↑ 0.19	3.02	5.20	9.94
 Kospi	1961	↑ 0.16	3.88	2.39	0.75
Valiutų kursai					
EUR/USD	1.14	↓ -0.11	-1.76	-5.74	-17.08
EUR/GBP	0.74	↑ 0.08	3.29	4.57	10.93
EUR/PLN	4.19	↑ 0.05	3.38	2.18	-1.12
EUR/RUB	71.29	↑ 0.35	5.67	1.94	-31.62
Žaliavų rinka					
Brent nafta	62.2	↓ -0.61	23.88	8.41	-43.74
Auksas	1209	↑ 0.15	-5.36	1.73	-8.66
Palūkanų normos					
EURIBOR 6 mėn.	0.13	↓ -0.78	-16.45	-25.73	-67.10
LIBOR USD 6 mėn.	0.38	↓ -0.39	7.33	4.99	15.78

### Baltijos regionas

Pavadinimas	Indekso vertė	Dienos pokytis, %	Mėnesio pokytis, %	Nuo metų pradžios, %	12 mėn. pokytis, %
Baltijos šalys					
 OMX Vilnius	473.3	↓ -0.04	2.94	4.61	3.44
 OMX Ryga	420.4	↓ -0.04	-0.28	3.03	-11.84
 OMX Talinas	842.3	↓ -0.65	7.51	11.56	1.66
OMX Baltic Benchmark	619.1	↓ -0.59	5.30	9.28	-2.13
NASDAQ OMX Baltic sąrašo likvidžios akcijos					
Agrowill Group	0.23	↑ 0.44	0.00	15.58	-10.51
Apranga	2.71	↓ -0.37	2.26	3.44	-6.23
Arco Vara	1.06	↑ 0.95	20.32	28.02	-22.28
Baltika	0.42	↓ -1.88	-7.33	-9.74	-28.35
City Service	1.73	0.00	0.58	2.98	-6.49
Ekspress Grupp	1.13	↑ 1.80	0.00	-0.88	4.63
Grigiškės	1.03	0.00	0.98	5.10	33.59
Grindeks	6.90	↓ -2.27	0.73	6.98	-27.06
Klaipėdos nafta	0.36	0.00	5.57	15.76	20.40
Latvijas Gāze	9.25	↑ 0.54	0.11	1.20	-7.04
LESTO	1.00	↓ -0.99	-4.76	0.20	11.73
Lietuvos dujos	0.65	↑ 1.41	0.62	-0.15	-4.56
Linas Agro Group	0.72	↑ 0.70	3.62	3.62	7.52
Merko Ehitus	8.89	↓ -1.22	18.53	24.51	14.12
Nordecon	1.05	↓ -0.94	1.94	-0.94	0.96
Olainfarm	6.46	↓ -2.12	-0.62	8.94	-19.25
Olympic Entertainment Group	1.92	↓ -0.52	14.29	12.94	0.52
Panevėžio statybos trestas	0.90	↓ -0.99	1.58	5.01	-20.27
Pieno žvaigždės	1.55	↑ 1.31	0.00	0.00	-23.65
Premia Foods	0.70	↑ 1.30	1.30	4.33	-7.17
Rokiškio sūris	1.39	↓ -2.11	-0.71	0.72	-19.65
Silvano Fashion Group	1.15	↓ -4.17	-7.26	-2.54	-47.62
Šiaulių bankas	0.28	↓ -0.70	5.19	6.77	-3.24
Tallink Grupp	0.81	↓ -0.98	9.88	20.30	-6.77
Tallinna Kaubamaja	5.70	↓ -0.70	7.95	11.76	9.53
Tallinna Vesi	14.00	0.00	3.70	6.87	9.37
TEO LT	1.04	0.00	4.00	4.94	6.88
Vilkyškių pieninė	1.89	↑ 1.61	1.61	-5.50	-7.80
Vilniaus baldai	16.10	0.00	1.90	5.23	10.27
Žemaitijos pienas	0.69	↓ -1.70	-0.72	-1.42	-18.37

### Kontaktai:

Renatas Žeknys  
Makleris  
Tel: 8 5 258 2295  
Renatas.Zeknys@swedbank.lt

Agnė Anzelienė  
Maklerė  
Tel: 8 5 258 2306  
Agne.Anzeliene@swedbank.lt

Vytautas Čirvinškas  
Finansinių produktų pardavimo specialistas  
Tel: 8 5 258 2478  
Vytautas.Cirvinškas@swedbank.lt

Martynas Freitakas  
Makleris  
Tel: 8 5 258 2504  
Martynas.Freitakas@swedbank.lt

Apžvalgą užsiprenumeruoti galima adresu: <http://www.swedbank.lt/articles/subscribe>

Dėmesio! Ši apžvalga yra tik informacinio pobūdžio, t.y. pateikiama informacija jokiomis aplinkybėmis negali būti interpretuojama kaip asmeninė rekomendacija, patarimas, pasiūlymas, nurodymas arba reikalavimas įsigyti ar perleisti apžvalgoje nurodytas finansines priemones ir negali būti jokio vėliau sudaryto sandorio pagrindas ar sudedamoji dalis. Visa pateikta informacija yra surinkta iš viešai prieinamų šaltinių (įmonių, vertybinių popierių biržų, naujienų agentūrų ir kitų). Duomenų šaltinis: „Bloomberg“, „Reuters“, „Swedbank“, „Nasdaq OMX“. Mes neatlikome informacijos tikrinimo ir/ar vertinimo, dėl to negarantuojame informacijos tikslumo, pilnumo ar aktualumo, ir neatsakome už nuostolius, kurie gali atsirasti, kai investuojama remiantis tokia informacija. Pateikta apžvalga taip pat nėra apsaugota nuo skirtingų duomenų ir/ar informacijos palyginimo problemų, dėl įmonių keičiamos apskaitos ir finansinės atskaitomybės paruošimo praktikos (t.y. pasikeitę apskaitos standartai, finansinių ataskaitų konsolidavimo praktikos pasikeitimai ir pan.). Dėl šios priežasties istoriniai palyginamieji duomenys gali būti neprieinami. Draudžiama kopijuoti, spausdinti ar kitaip komerciniais tikslais atgaminti bei platinti šią apžvalgą arba bet kurią jos dalį bei „Swedbank“, AB sutikimo. Cituojant būtina nuoroda į šaltinį.