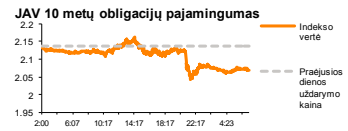
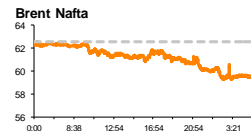
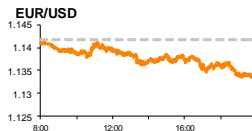
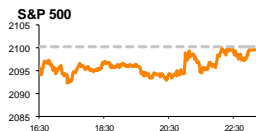


Rytinė finansų rinkų apžvalga

Finansų rinkų tarnyba – ketvirtadienis, 2015 m. vasario 19 d.

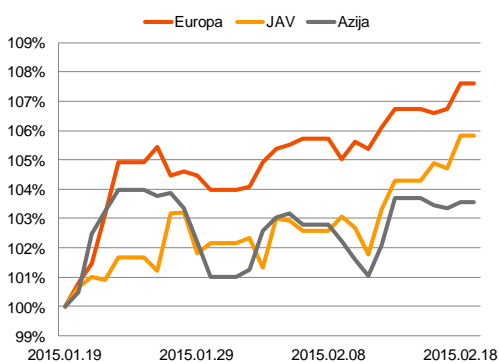
Dienos prekyba



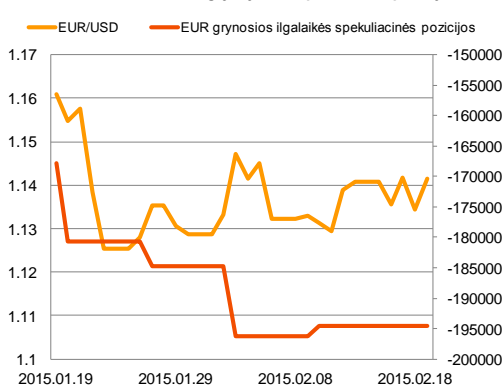
Finansų makleris
Renatas Žeknys
(8 5) 258 2295

- Europoje ir JAV vyravo priešingos investuotojų nuotaikos
- EUR/USD valiutų kursas laikosi be didesnio pokyčio, investuotojams šiandien laukiant kompromiso tarp Graikijos ir euro zonos atstovų
- Baltijos akcijų rinkose dominavo tiesioginiai sandoriai

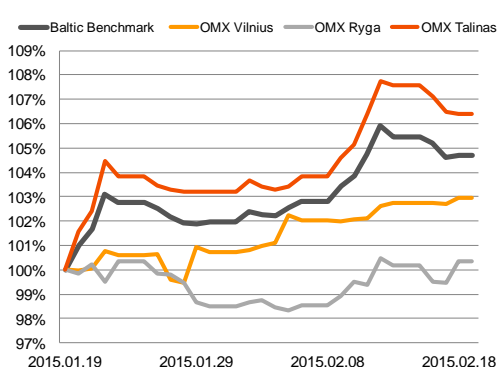
Regioniniai indeksai
(1 mėn. santykiniai pokyčiai, atskaitos taškas 100%)



EUR/USD kursas ir grynoji EUR spekuliacinė pozicija



Baltijos šalių indeksai
(1 mėn. santykiniai pokyčiai, atskaitos taškas 100%)



Pasaulio finansų rinkų tendencijos

Europos investuotojų optimizmas toliau auga, tikintis, kad Graikija pasieks kompromisą su kreditoriais, toliau tęsiant šalies finansinio gelbėjimo programą. Esant tokioms nuotaikoms indeksas **Stoxx Europe 600** kopė į beveik septynių metų aukštumas, fiksuojant 0,89 proc. dienos augimą. Tuo tarpu nuo metų pradžios, ECB paskelbus apie kiekybinį euro zonos ekonomikos skatinimą, pastarojo indekso vertė jau yra šoktelėjus daugiau nei 11 proc. JAV akcijų rinkose nuotaikos buvo ne tokios optimistiškos. Indeksai **Dow Jones** (-0,1 proc.) ir **S&P 500** (-0,03 proc.) sekė kritimo tendencija, girdint ne tokią teigiamą informaciją iš FED'o bei stebint šalies makroekonominius rodiklius. FED'as komentuodamas bazinės palūkanų normos kėlimo perspektyvas užsiminė, kad šalies ekonomika dar nėra visiškai stabiliam lygyje. Taip pat vakar dieną paaiškėjo, kad paskelbtas pramonės produkcijos indeksas sausio mėnesį augo nuo -0,3 proc. iki 0,2 proc., o tai buvo lėtesnis augimas nei tikėtasi. Šiandien dieną prie skelbiamų svarbesnių makroekonominių naujienų galėtume priskirti euro zonos vartotojų pasitikėjimo indeksą bei JAV savaitinį bedarbių paraiškų skaičių. Remiantis prognozėmis, abu rodikliai turėtų parodyti teigiamą pokytį, pirmajam išaugant 11,7 proc., o antram sumažėjant 4,8 proc., t.y. nuo 304 tūkst. iki 290 tūkst. darbuotojų paraiškų per savaitę. Šiandien ryte didžiųjų Europos indeksų ateities sandorių reikšmės rodo nežymius pakilimus, todėl tikėtina prekyba ketvirtadienį startuos teigiamu augimo linkme.

Valiutų rinkos

Paskelbtame JAV sausio mėnesio FED'o susirinkimo protokole investuotojai įžvelgė, kad bazinių palūkanų normos kėlimas nebus toks greitas procesas kaip anksčiau manyta. Protokole pabrėžiama, kad aukštos palūkanų normos gali pristabdyti augančią šalies ekonomiką, kuri dar nėra pasiekusi užtikrinto tvirtėjimo. Taip pat bazinių palūkanų normų pakėlimas momentiška sustiprintų JAV dolerį prieš eurą, o tai neigiamai apsilieptų JAV eksportui, šalies produkcijai tampant užsienį brangesnei bei mažiau konkurencingai. Taipogi užsienio valiutų investuotojams svarbu, kaip išsispres Graikijos finansinio stabilumo užtikrinimas, kuris kelią grėsmę euro zonos stabilumui, taip kylant rizikai, kad euro vertė prieš JAV dolerį gali neigiamai koreguotis. Vakaro dieną EUR/USD valiutų kursas buvo apsisitęs ties **1,1345** lygiu, o šiandien nežymiai pakilo 0,63 proc. ir siekia **1,1415** ribą.

Baltijos vertybinių popierių rinka

Trečiadienį Baltijos akcijų rinkose apyvarta buvo gerokai aukštesnė nei įprastai ir sudarė 3,39 mln. eurų. **Vilniaus** (0,26 proc.) ir **Rygos** (0,89 proc.) biržų indeksai kilo, tuo tarpu **Talino** neigiamai koregavosi 0,08 proc. Didžiausias prekybos aktyvumas buvo pasiektas azartinių lošimų bendrovės „**Olympic Entertainment Group**“ pozicijoje, akcijos vertei apsistoiant ties 1,91 euro už akciją. Tačiau po prekybinėje sesijoje buvo sudarytas tiesioginis sandoris, kuriuo investuotojai dar sutartinai apsikeitė 719 tūkst. akcijų už 1,915 euro/vnt. Taip pat Talino biržoje aktyvumu nenusileido mažmeninių prekybos tinklų bendrovė „**Tallinna Kaubamaja**“, investuotojams kilstelint akcijos vertę 0,54 proc. ir bendrai su tiesioginiu sandoriu sudarant daugiau nei 1 mln. eurų apyvartą. Vilniaus biržą taip pat palietė stambesni investuotojai, kurie agro verslo bendrovės „**Linas Agro Group**“ akcijomis paskutinėmis prekybos minutėmis sudarė tiesioginį sandorį, kuriuo buvo perleista 250 tūkst. akcijų už 0,736 euro už vieną. Vakaro dieną „**Lesto**“ paskelbė, kad nustatė tikrąją turto vertę 2014 m. gruodžio 31 dienai. LESTO grynasis pelnas, neįvertinus ilgalaikio materialiojo turto vertinimo rezultatų, 2014 metais buvo beveik dukart didesnis nei 2013 metais, tuo tarpu įskaičiavus ilgalaikio materialiojo turto rezultatus, bendrovės grynasis nuostolis pasiekė 163,346 mln. eurų. Vakaro dieną bendrovės pozicijoje aktyvumas nebuvo didelis (3,1 tūkst.) akcijos vertei išliekant nepakitusiai ties 1,0 euro už akciją.

2015.02.19	Šalis	Laikas	Svarbiausios dienos makroekonominės naujienos	Prognozė	Buvusi reikšmė
	JAV	15:30	Savaitinis bedarbių paraiškų skaičius	290 tūkst.	304 tūkst.
	EZ	17:00	Vartotojų pasitikėjimo indeksas	Vasario mėn. -7,5	-8,5

Pasaulio rinkos

Pavadinimas	Indekso vertė	Dienos pokytis, %	Mėnesio pokytis, %	Nuo metų pradžios, %	12 mėn. pokytis, %
JAV					
S&P 500	2100	▼ -0.03	3.97	1.98	14.82
Dow Jones	18030	▼ -0.10	2.96	1.16	12.40
Nasdaq Comp	4906	▲ 0.14	5.87	3.60	15.77
Russell 2000	1228	▲ 0.24	4.36	1.93	6.87
Skandināvija					
OMX Stockholm 30	1652	▲ 1.30	11.91	12.81	23.48
OMX Helsinki 25	3390	▲ 0.77	9.01	13.44	16.58
OMX Copenhagen 20	830.0	▲ 1.77	5.43	11.50	20.12
Oslo stock exchange	564.3	▲ 0.64	4.52	7.75	12.57
Europa					
DJ Euro STOXX 50	3466	▲ 0.80	7.60	10.15	11.05
CAC 40	4799	▲ 0.95	9.19	12.32	10.55
DAX	10961	▲ 0.60	7.02	11.78	13.47
FTSE 100	6898	▼ 0.00	4.75	5.06	1.49
MIB	21659	▲ 1.85	11.18	13.92	5.97
IBEX 35	10805	▲ 1.00	6.38	5.12	7.47
Centrinė ir Rytų Europa					
ATX	2428	▲ 1.04	13.02	12.39	-7.96
WIG20	2347	▼ -0.58	4.06	1.33	-5.61
BUX	18082	▲ 0.94	14.43	8.71	-1.04
PX	1006.9	▼ -0.09	5.89	6.36	-3.03
RTS	929	▲ 3.88	21.23	17.53	-28.84
Azija					
Nikkei 225	18275	▲ 0.42	7.41	4.72	23.76
Hang Seng	24832	▲ 0.19	4.61	5.20	9.56
KOSPI	1961	▲ 0.16	3.88	2.39	0.75
Valiutų kursai					
EUR/USD	1.14	▲ 0.64	-1.66	-5.65	-16.99
EUR/GBP	0.74	▼ -0.45	3.83	5.11	11.30
EUR/PLN	4.18	▲ 0.16	3.55	2.34	-0.36
EUR/RUB	70.02	▼ -0.39	7.59	3.79	-29.77
Žaliavų rinka					
Brent nafta	59.6	▼ -1.57	21.99	3.92	-46.07
Auksas	1216	▲ 1.23	-4.81	2.33	-7.88
Palūkanų normos					
EURIBOR 6 mėn.	0.13	▼ -0.79	-17.11	-26.32	-67.36
LIBOR USD 6 mėn.	0.38	▲ 0.26	7.61	5.26	15.73

Baltijos regionas

Pavadinimas	Indekso vertė	Dienos pokytis, %	Mėnesio pokytis, %	Nuo metų pradžios, %	12 mėn. pokytis, %
Baltijos šalys					
OMX Vilnius	474.5	▲ 0.26	2.96	4.89	3.90
OMX Ryga	424.1	▲ 0.89	0.33	3.95	-11.09
OMX Talinas	841.6	▼ -0.08	6.54	11.46	1.66
OMX Baltic Benchmark	619.7	▲ 0.10	4.79	9.38	-1.85
NASDAQ OMX Baltic sąrašo likvidžios akcijos					
Agrowill Group	0.22	▼ -3.48	-3.48	11.56	-11.90
Apranga	2.71	0.00	2.65	3.44	-5.90
Arco Vara	1.02	▼ -3.77	19.58	23.19	-22.46
Baltika	0.42	▼ -0.48	-7.78	-10.17	-29.06
City Service	1.75	▲ 1.16	2.34	4.17	-2.48
Ekspress Grupp	1.11	▼ -1.77	-3.48	-2.63	5.71
Grigiškės	1.02	▼ -0.97	0.99	4.08	33.16
Grindeks	6.98	▲ 1.16	-0.85	8.22	-26.60
Klaipėdos nafta	0.36	0.00	6.82	15.76	20.40
Latvijas Gāze	9.32	▲ 0.76	1.86	1.97	-6.80
LESTO	1.00	0.00	-4.76	0.20	11.86
Lietuvos dujos	0.64	▼ -1.39	-0.78	-1.54	-5.74
Linas Agro Group	0.74	▲ 2.94	6.67	6.67	11.01
Merko Ehitus	8.86	▼ -0.34	17.98	24.09	13.15
Nordecon	1.05	0.00	1.94	-0.94	0.00
Olainfarm	6.40	▼ -0.93	-4.76	7.93	-18.99
Olympic Entertainment Group	1.91	▼ -0.52	10.40	12.35	0.00
Panevėžio statybos trestas	0.90	▼ -0.11	0.22	4.90	-18.92
Pieno žvaigždės	1.57	▲ 1.29	0.64	1.29	-23.04
Premia Foods	0.70	0.00	3.25	4.33	-5.41
Rokiškio sūris	1.41	▲ 1.44	0.00	2.17	-18.50
Silvano Fashion Group	1.14	▼ -0.87	-8.06	-3.39	-47.43
Šiaulių bankas	0.28	0.00	5.19	6.77	-2.01
Tallink Grupp	0.81	▼ -0.49	9.19	19.70	-7.23
Tallinna Kaubamaja	5.73	▲ 0.53	8.11	12.35	10.11
Tallinna Vesi	14.00	0.00	1.45	6.87	10.24
TEO LT	1.04	0.00	2.97	4.94	7.15
Vilkyškių pieninė	1.88	▼ -0.53	1.08	-6.00	-9.18
Vilniaus baldai	16.10	0.00	1.90	5.23	11.81
Žemaitijos pienas	0.71	▲ 3.03	2.29	1.56	-15.90

Kontaktai:

Renatas Žeknys
Makleris
Tel: 8 5 258 2295
Renatas.Zeknys@swedbank.lt

Agnė Anzelienė
Maklerė
Tel: 8 5 258 2306
Agne.Anzeliene@swedbank.lt

Vytautas Čirvinškas
Finansinių produktų pardavimo specialistas
Tel: 8 5 258 2478
Vytautas.Cirvinškas@swedbank.lt

Martynas Freitakas
Makleris
Tel: 8 5 258 2504
Martynas.Freitakas@swedbank.lt

Apžvalgą užsiprenumeruoti galima adresu: <http://www.swedbank.lt/articles/subscribe>

Dėmesio! Ši apžvalga yra tik informacinio pobūdžio, t.y. pateikiama informacija jokiomis aplinkybėmis negali būti interpretuojama kaip asmeninė rekomendacija, patarimas, pasiūlymas, nurodymas arba reikalavimas įsigyti ar perleisti apžvalgoje nurodytas finansines priemones ir negali būti jokio vėliau sudaryto sandorio pagrindas ar sudedamoji dalis. Visa pateikta informacija yra surinkta iš viešai prieinamų šaltinių (įmonių, vertybinių popierių biržų, naujienų agentūrų ir kitų). Duomenų šaltinis: „Bloomberg“, „Reuters“, „Swedbank“, „Nasdaq OMX“. Mes neatliekame informacijos tikrinimo ir/ar vertinimo, dėl to negarantuojame informacijos tikslumo, pilnumo ar aktualumo, ir neatsakome už nuostolius, kurie gali atsirasti, kai investuojama remiantis tokia informacija. Pateikta apžvalga taip pat nėra apsaugota nuo skirtingų duomenų ir/ar informacijos palyginimo problemų, dėl įmonių keičiamos apskaitos ir finansinės atskaitomybės paruošimo praktikos (t.y. pasikeitę apskaitos standartai, finansinių ataskaitų konsolidavimo praktikos pasikeitimai ir pan.). Dėl šios priežasties istoriniai palyginamieji duomenys gali būti neprieinami. Draudžiama kopijuoti, spausdinti ar kitaip komerciniais tikslais atgaminti bei platinti šią apžvalgą arba bet kurias jos dalis bei „Swedbank“, AB sutikimo. Cituojant būtina nuoroda į šaltinį.