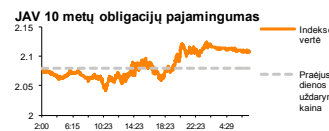
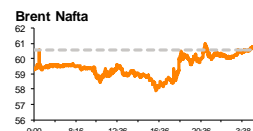
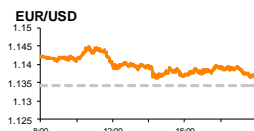
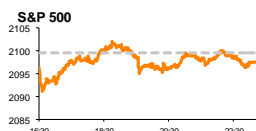


Rytinė finansų rinkų apžvalga

Finansų rinkų tarnyba – penktadienis, 2015 m. vasario 20 d.

Dienos prekyba



Finansų makleris
Renatas Žeknys
(8 5) 258 2295

- Pagrindinis investuotojų dėmesys bus nukreiptas į šiandien vyksiantį Graikijos ir euro zonos atstovų susitikimą
- Mėnesiui einant į pabaigą Baltijos akcijų rinkose jaučiasi stambesnių investuotojų aktyvumas

Pasaulio finansų rinkų tendencijos

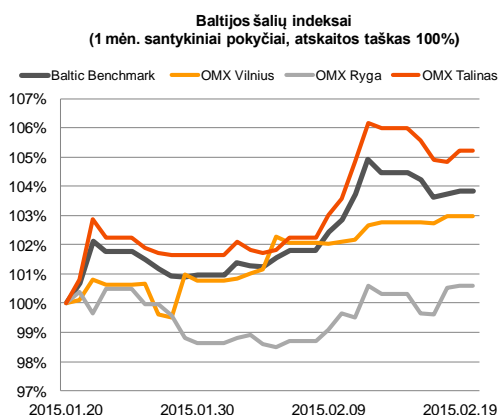
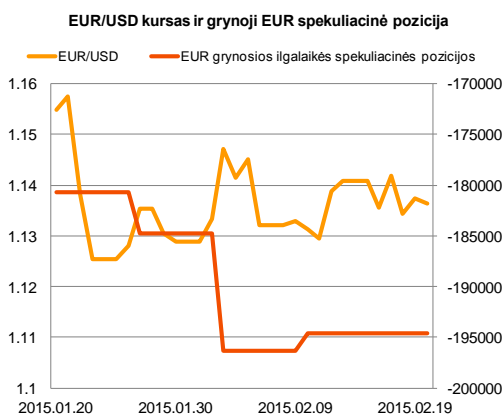
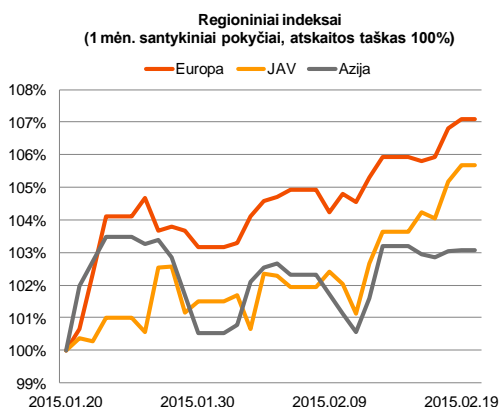
Vykstant įtemptoms deryboms tarp euro zonos atstovų ir Graikijos vis artėja mėnesio pabaiga, kuomet turi būti priimti sprendimai. Vakar dieną Vokietija atmetė Graikijos prašymą pratęsti šalies finansavimą dar šešioms mėnesiams. Tačiau oficialiuose dokumentuose įžvelgiama, kad šiuo metu yra judama teigiama linkme link pirmadienį euro zonos finansų ministro siūlytų sąlygų priėmimo. Dienos metu investuotojai gana aktyviai reagojo į svarbesnę, su derybomis susijusią, informaciją, didiesiems Europos indeksams balansuojant tarp kritimo ir augimo. Ketvirtadienį investuotojai turėjo galimybę vertinti kaip pasikeitė euro zonos vartotojų pasitikėjimo indeksas. Šis rodiklis investuotojus pradžiugino, jo vertei pranokstant prognozes (-7,5) ir pakylant nuo -8,5 iki -6,7. Tai davė teigiamą impulsą indeksams **Stoxx Europe 600** ir Vokietijos **DAX**, dienos pabaigoje jų vertėms atitinkamai pakylant po 0,27 proc. ir 0,37 proc. JAV savaitinis bedarbių paraiškų skaičius taip pat judėjo teigiama linkme, fiksuojant 283 tūkst. paraiškų, o tai yra 6,9 proc. mažiau nei praėitą savaitę. Šis rodiklis rodo, kad JAV darbo rinka signalizuoja tam tikrus atsigavimo ženklus, tačiau šio rodiklio pokyčio neužteko, kad indeksus **S&P 500** (-0,11 proc.) ir **Dow Jones** (-0,24 proc.) nukreiptų teigiama linkme. JAV investuotojus dar neramina situacija Europoje bei FED'o įžvalgos, kad šalies ekonomika dar nėra tvirtame augime. Šiandien pagrindinis investuotojų dėmesys bus nukreiptas į Briuselyje vykstantį Graikijos atstovų bei euro zonos finansų ministrų susitikimą (16:00 val.), kuriuo bus stengiamasi pasiekti kompromisą, kuris sustabdytų grėsmę Graikijai patirti trumpalaikių finansinių išpareigojimų nevykdymą. Taip pat šiandien paaiškės kokią situaciją brėžia preliminarūs, Vokietijoje ir euro zonoje šie rodikliai turėtų fiksuoti pakilimus, tuo tarpu JAV - smukimą.




Valiutų rinkos

Vakar dieną pagrindinių valiutų kursas EUR/USD buvo pasiekęs 1,1450 lygį, investuotojams tikintis, kad situacija dėl Graikijos bus greitu metu išspręsta. Tačiau kiek vėliau šis optimizmas išblėso ir dienos pabaigoje pastarojo kurso vertė išliko ties **1,1370** riba, eurui sustiprėjant prieš JAV dolerį 0,26 proc. Šiuo metu JAV doleris prieš eurą kenčia dėl FED'o pasisakymų, kad dar ne laikas kelti bazinę palūkanų normą. Penktadienio ryte EUR/USD kurso vertė šiek tiek nukrito ir svyravo ties **1,1355** (-0,17 proc.) investuotojams laukiant pasistūmėjimo dėl Graikijos finansavimo. Jeigu taip įvyktų, kad šiandien nebūtų priimtas konsensusas ar nesimatyty pasistūmėjimo derybose, tai galime sulaukti JAV dolerio vertės sustiprėjimo prieš eurą, kursui EUR/USD judant žemėjimo linkme.























Baltijos vertybinių popierių rinka

Vakar **Baltic Benchmark** indeksas pakilo 0,10 proc., bendrai apyvartai pasiekiant 935 tūkst. eurų. Svarbesnių naujiųjų biržose skelbiama nebuvo, o didžiausias aktyvumas buvo pasiektas parduotuvių tinklo bendrovės „**Tallinna Kaubamaja**“ akcijomis, kurių vertė pakilo 0,35%, o didžioji apyvartos dalis (185,7 tūkst. eurų) buvo sudaryta tiesioginiu sandoriu, kurio metu investuotojai apsigėrė 32,3 tūkst. akcijomis, mokant 5,75 euro už vieną. Antra pagal apyvartą (182 tūkst. eurų) Baltijos šalių biržoje liko Talino vandens tiekimo bendrovė „**Tallina Vesi**“, kurios akcijos vertė išliko nepakitusi, o pagrindinė apyvartos dalis buvo sudaryta tiesioginiu sandoriu, investuotojams apsigėrčiant 11 tūkst. akcijų po 14 eurų už vieną. Vilniaus biržoje investuotojai aktyviausiai prekiaavo drabužių mažmeninės prekybos bendrovės „**Apranga**“ akcijomis (-0,37 proc.) bendrai apyvartai siekiant 70,43 tūkst. eurų ir beveik visą ją (68,5 tūkst. eurų) sudarant tiesioginiu sandoriu, kurio metu investuotojų rankomis buvo perleista 25,27 tūkst. akcijų po 2,71 euro už vieną. Bendrovės „**Lesto**“ akcininkus kiek išblaškė informacija apie nustatytą tikrąją bendrovės turto vertę 2014 metams. Pagrindinė pozicijoje jautėsi smulkesnių investuotojų aktyvumas, akcijos vertei sekant 1,1 proc. kritimo tendencija ir apsistoję kainos lygiui ties 0,989 euro už akciją. Latvijos biržoje investuotojai nebuvo aktyvūs ir didesnių sandorių sudaryta nebuvo.






| 2015.02.20 | Šalis | Laikas | Svarbiausios dienos makroekonominės naujienos | Prognozė | Buvusi reikšmė |
|---|-----------|--------|---|--------------|----------------|
|  | Vokietija | 10:30 | Preliminarus gamybos užsakymų rodiklis | Vasario mėn. | 50,9 |
|  | EZ | 11:00 | Preliminarus gamybos užsakymų rodiklis | Vasario mėn. | 51,0 |
|  | JAV | 16:45 | Preliminarus gamybos užsakymų rodiklis | Vasario mėn. | 53,6 |

Pasaulio rinkos

| Pavadinimas | Indekso vertė | Dienos pokytis, % | Mėnesio pokytis, % | Nuo metų pradžios, % | 12 mėn. pokytis, % |
|--|---------------|-------------------|--------------------|----------------------|--------------------|
| JAV | | | | | |
|  S&P 500 | 2097 | ▼ -0.11 | 3.70 | 1.87 | 14.01 |
|  Dow Jones | 17986 | ▼ -0.24 | 2.69 | 0.91 | 11.48 |
|  Nasdaq Comp | 4925 | ▲ 0.37 | 5.80 | 3.98 | 15.40 |
|  Russell 2000 | 1228 | ▼ 0.00 | 4.93 | 1.93 | 5.66 |
| Skandinavija | | | | | |
|  OMX Stockholm 30 | 1662 | ▲ 0.61 | 11.44 | 13.50 | 23.88 |
|  OMX Helsinki 25 | 3386 | ▼ -0.12 | 8.81 | 13.31 | 16.44 |
|  OMX Copenhagen 20 | 836.0 | ▲ 0.71 | 5.94 | 12.29 | 21.21 |
|  Oslo stock exchange | 558.3 | ▼ -1.05 | 4.29 | 6.61 | 10.87 |
| Europa | | | | | |
|  DJ Euro STOXX 50 | 3488 | ▲ 0.64 | 7.49 | 10.86 | 11.74 |
|  CAC 40 | 4833 | ▲ 0.71 | 8.71 | 13.12 | 10.97 |
|  DAX | 11002 | ▲ 0.37 | 7.26 | 12.20 | 14.38 |
|  FTSE 100 | 6889 | ▼ -0.13 | 4.06 | 4.92 | 1.11 |
|  MIB | 21790 | ▲ 0.60 | 10.84 | 14.61 | 6.54 |
|  IBEX 35 | 10910 | ▲ 0.97 | 6.09 | 6.14 | 8.43 |
| Centrinė ir Rytų Europa | | | | | |
|  ATX | 2426 | ▼ -0.07 | 11.79 | 12.31 | -8.08 |
|  WIG20 | 2348 | ▲ 0.06 | 4.71 | 1.39 | -4.66 |
|  BUX | 18080 | ▼ -0.01 | 11.16 | 8.70 | -0.09 |
|  PX | 1007.2 | ▲ 0.03 | 6.14 | 6.39 | -2.79 |
|  RTS | 907 | ▼ -2.46 | 19.87 | 14.65 | -30.44 |
| Azija | | | | | |
|  Nikkei 225 | 18328 | ▲ 0.34 | 5.54 | 5.02 | 26.84 |
|  Hang Seng | 24832 | ▲ 0.19 | 4.61 | 5.20 | 9.56 |
|  KOSPI | 1961 | ▲ 0.16 | 3.88 | 2.39 | 0.75 |
| Valiutų kursai | | | | | |
| EUR/USD | 1.14 | ▼ -0.08 | -1.59 | -6.08 | -17.06 |
| EUR/GBP | 0.74 | ▲ 0.04 | 3.46 | 5.42 | 11.69 |
| EUR/PLN | 4.17 | ▼ -0.01 | 3.93 | 2.66 | -0.07 |
| EUR/RUB | 70.38 | ▲ 0.10 | 7.29 | 3.26 | -30.31 |
| Žaliavų rinka | | | | | |
| Brent nafta | 60.5 | ▲ 0.53 | 26.13 | 5.58 | -45.12 |
| Auksas | 1208 | ▲ 0.03 | -6.63 | 1.71 | -8.17 |
| Palūkanų normos | | | | | |
| EURIBOR 6 mėn. | 0.13 | ▼ -0.79 | -13.79 | -26.90 | -67.62 |
| LIBOR USD 6 mėn. | 0.39 | ▲ 0.89 | 8.57 | 6.20 | 16.86 |

Baltijos regionas

| Pavadinimas | Indekso vertė | Dienos pokytis, % | Mėnesio pokytis, % | Nuo metų pradžios, % | 12 mėn. pokytis, % |
|---|---------------|-------------------|--------------------|----------------------|--------------------|
| Baltijos šalys | | | | | |
|  OMX Vilnius | 474.5 | ▼ -0.02 | 2.99 | 4.87 | 4.17 |
|  OMX Ryga | 424.6 | ▲ 0.10 | 0.58 | 4.06 | -11.54 |
|  OMX Talinas | 844.9 | ▲ 0.40 | 5.29 | 11.91 | 2.14 |
| OMX Baltic Benchmark | 620.4 | ▲ 0.10 | 3.87 | 9.50 | -1.69 |
| NASDAQ OMX Baltic sąrašo likvidžios akcijos | | | | | |
| Agrowill Group | 0.22 | ▼ -0.90 | -4.35 | 10.55 | -21.71 |
| Apranga | 2.70 | ▼ -0.37 | 2.27 | 3.05 | -5.59 |
| Arco Vara | 1.02 | 0.00 | 13.33 | 23.19 | -22.46 |
| Baltika | 0.42 | ▲ 0.72 | -6.28 | -9.52 | -30.10 |
| City Service | 1.74 | ▼ -0.57 | 1.16 | 3.57 | -5.43 |
| Ekspress Grupp | 1.11 | 0.00 | -3.48 | -2.63 | 2.78 |
| Grigiskės | 1.01 | ▼ -0.98 | 1.00 | 3.06 | 31.85 |
| Grindeks | 7.04 | ▲ 0.86 | 0.43 | 9.15 | -25.89 |
| Klaipėdos nafta | 0.36 | ▲ 1.11 | 8.66 | 17.04 | 22.15 |
| Latvijas Gāze | 9.31 | ▼ -0.11 | 1.64 | 1.86 | -7.82 |
| LESTO | 0.99 | ▼ -1.10 | -0.70 | -0.90 | 11.12 |
| Lietuvos dujos | 0.65 | ▲ 0.78 | -0.77 | -0.77 | -3.59 |
| Linas Agro Group | 0.74 | ▲ 0.27 | 6.80 | 6.96 | 11.65 |
| Merko Ehitus | 9.00 | ▲ 1.58 | 18.11 | 26.05 | 15.83 |
| Nordecon | 1.05 | 0.00 | 0.96 | -0.94 | 0.00 |
| Olainfarm | 6.30 | ▼ -1.56 | -4.11 | 6.24 | -20.15 |
| Olympic Entertainment Group | 1.94 | ▲ 1.57 | 9.60 | 14.12 | 1.04 |
| Panevėžio statybos trestas | 0.91 | ▲ 0.56 | 0.00 | 5.48 | -17.73 |
| Pieno žvaigždės | 1.51 | ▼ -3.82 | -3.21 | -2.58 | -24.88 |
| Premia Foods | 0.70 | ▲ 0.14 | 3.24 | 4.48 | -1.41 |
| Rokiškio sūris | 1.45 | ▲ 2.84 | 3.57 | 5.07 | -17.14 |
| Silvano Fashion Group | 1.12 | ▼ -1.75 | -11.11 | -5.08 | -48.57 |
| Šiaulių bankas | 0.29 | ▲ 1.76 | 7.04 | 8.65 | 1.34 |
| Tallink Grupp | 0.81 | ▲ 0.12 | 6.45 | 19.85 | -6.90 |
| Tallinna Kaubamaja | 5.75 | ▲ 0.35 | 8.29 | 12.75 | 10.70 |
| Tallinna Vesi | 14.00 | 0.00 | 0.00 | 6.87 | 10.24 |
| TEO LT | 1.04 | 0.00 | 2.97 | 4.94 | 6.75 |
| Vilkyškių pieninė | 1.89 | ▲ 0.53 | 1.61 | -5.50 | -5.50 |
| Vilniaus baldai | 16.20 | ▲ 0.62 | 2.53 | 5.88 | 13.29 |
| Žemaitijos pienas | 0.69 | ▼ -2.94 | -0.29 | -1.42 | -18.37 |

Kontaktai:

| | | | |
|----------------------------|----------------------------|--|--------------------------------|
| Renatas Žeknys | Agnė Anzelienė | Vytautas Čirvinškas | Martynas Freitakas |
| Makleris | Maklerė | Finansinių produktų pardavimo specialistas | Makleris |
| Tel: 8 5 258 2295 | Tel: 8 5 258 2306 | Tel: 8 5 258 2478 | Tel: 8 5 258 2504 |
| Renatas.Zeknys@swedbank.lt | Agne.Anzeliene@swedbank.lt | Vytautas.Cirvinškas@swedbank.lt | Martynas.Freitakas@swedbank.lt |

Apžvalgą užsiprenumeruoti galima adresu: <http://www.swedbank.lt/articles/subscribe>.
 Dėmesio! Ši apžvalga yra tik informacinio pobūdžio, t.y. pateikiama informacija jokiomis aplinkybėmis negali būti interpretuojama kaip asmeninė rekomendacija, patarimas, pasiūlymas, nurodymas arba reikalavimas įsigyti ar perleisti apžvalgoje nurodytas finansines priemones ir negali būti jokio vėliau sudaryto sandorio pagrindas ar sudedamoji dalis. Visa pateikta informacija yra surinkta iš viešai prieinamų šaltinių (įmonių, vertybinių popierių biržų, naujienų agentūrų ir kitų). Duomenų šaltinis: „Bloomberg“, „Reuters“, „Swedbank“, „Nasdaq OMX“. Mes neatlikome informacijos tikrinimo ir/ar vertinimo, dėl to negarantuojame informacijos tikslumo, pilnumo ar aktualumo, ir neatsakome už nuostolius, kurie gali atsirasti, kai investuojama remiantis tokia informacija. Pateikta apžvalga taip pat nėra apsaugota nuo skirtingų duomenų ir/ar informacijos palyginimo problemų, dėl įmonių keičiamos apskaitos ir finansinės atskaitomybės paruošimo praktikos (t.y. pasikeitę apskaitos standartai, finansinių ataskaitų konsolidavimo praktikos pasikeitimas ir pan.). Dėl šios priežasties istoriniai palyginamieji duomenys gali būti neprieinami. Draudžiama kopijuoti, spausdinti ar kitaip komerciniais tikslais atgaminti bei platinti šią apžvalgą arba bet kurią jos dalį be „Swedbank“, AB sutikimo. Cituojant būtina nuoroda į šaltinį.