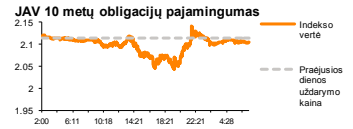
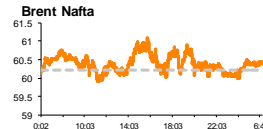
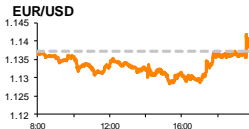
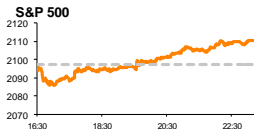


Rytinė finansų rinkų apžvalga

Finansų rinkų tarnyba – pirmadienis, 2015 m. vasario 23 d.

Dienos prekyba

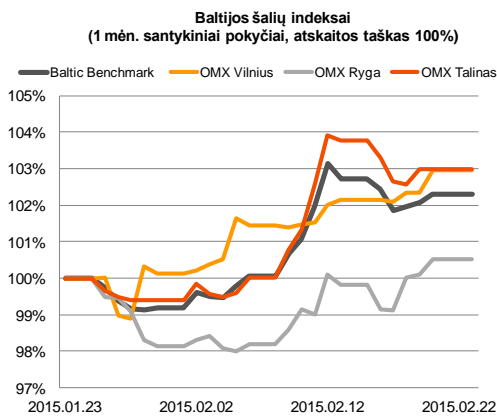
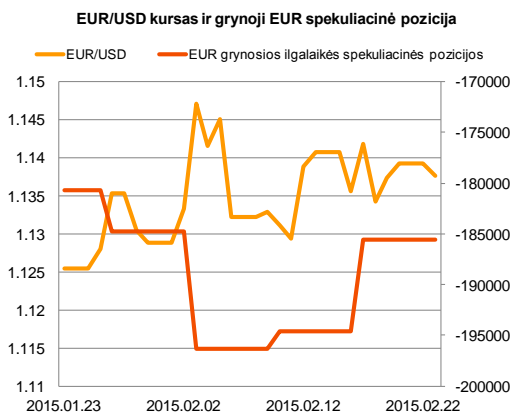
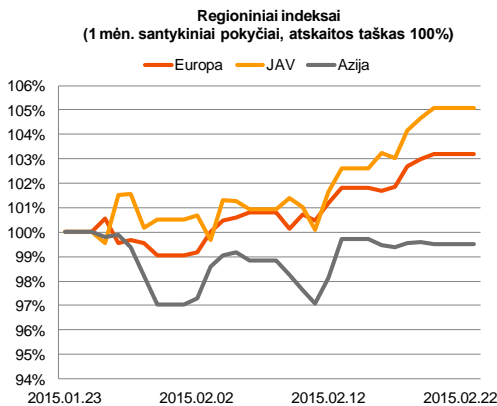


Finansų makleris
Renatas Žeknys
(8 5) 258 2295

- Euro zonos ir Graikijos atstovų susirinkime buvo pasiektas proveržis
- Baltijos akcijų rinkose prasidėjo paskutinė savaitė iki kada bendrovės turi pateikti informaciją apie praėjusių metų finansinius rezultatus

Pasaulio finansų rinkų tendencijos

Penktadienį investuotojų dėmesys buvo sukoncentruotas į euro zonos ir Graikijos atstovų susirinkimą, kuriame buvo ieškoma konsensuso dėl tolimesnio Graikijos finansinių įsipareigojimų dengimo. Europos investuotojai, matydami derybose proveržį, didino akcijų rinkose paklausą, indeksams **Stoxx Europe 600** stiebiantis 0,23 proc., o Vokietijos **DAX** indeksui kylant 0,44 proc. Tuo tarpu Graikijos investuotojai iki galo nebuvo užtikrinti teigiama padėtimi, Atėnų **ASE** indeksui susitraukiant -0,27 proc. Investuotojų optimizmas persiliejo ir į JAV akcijų rinkas, **S&P 500** (0,61 proc.) ir **Dow Jones** (0,86 proc.) indeksams pakylant į visų laikų aukštumas. Graikijos atstovai derybose pasiekė proveržį - šaliai bus skiriama finansinė parama dar keturis mėnesius su pasižadėjimu tęsti reformas, atsisakyti veiksmų, galinčių pakenkti reformoms, taip pat graikai turėjo pasižadėti, kad bus laikomasi užsibrėžtų biudžeto tikslų ir stengiantis ilgesnėje perspektyvoje užtikrinti finansinį stabilumą. Šiandien ryte didieji Azijos akcijų indeksai (**Nikkei 225** +0,73 proc.; **CSI 300** +0,65 proc.) fiksuoja pakilimus, o **Euro Stoxx 50** ateities reikšmė svyruoja ties 1 proc. šuoliu, todėl tikėtina, kad prekyba Europoje pirmadienį prasidės su teigiamu impulsu.





Valiutų rinkos























Paskutinę savaitės dieną prekyba EUR/USD valiutų pora buvo gana įtempta. Investuotojai valiutų kursą buvo nustūmę į apačią iki 1,1278 lygio, tačiau vėliau, optimizmas sugrįžo ir euras prieš JAV dolerį sustiprėjo, dienos pabaigoje EUR/USD santykiui laikantis ties **1,1395**. Šiandien dieną Graikija privalės pateikti euro zonos institucijoms bei Tarptautiniam Valiutos Fondui parengtą reformų planą, kurį įvertinę šalies kreditoriai nuspręs dėl paramos pratęsimo, tiesa, vykdant pateiktą planą bus tikrinama kaip daromi proveržio žingsniai iki balandžio mėnesio pabaigos. Jei iki šio laikotarpio bus laikomasi plano, tai yra nemaža tikimybė, kad Graikijai ir toliau bus teikiama finansinė parama, kuri padeda šaliai užtikrinti finansinį stabilumą. Taigi prasidės bandomasis laikotarpis Graikijai, per kurį šalis turės įrodyti, kad yra verta likti euro zonos bloko valiutų sąjungoje. Pirmadienio ryte užsienio valiutų investuotojai didelio aktyvumo prekyboje EUR/USD valiutų pora nerodo, santykiui laikantis ties **1,1365** riba.

Baltijos vertybinių popierių rinka




Penktadienį Baltijos akcijų biržose vyravo teigiamos investuotojų nuotaikos, bendram **Baltic Benchmark** indeksui stiebiantis 0,25 proc., o bendrai trijų šalių apyvartai viršijant 1,06 mln. eurų. Didžiausias investuotojų aktyvumas buvo pasiektas dvejose estiško kapitalo bendrovių pozicijose. „**Olympic Entertainment Group**“ (0,00 proc.) jautėsi tiesioginių sandorių įtaka, kur investuotojai vienu sandoriu apsigėitė daugiau nei 141 tūkst. akcijų, už vieną jų sumokant 1,92 euro. „**Silvano Fashion Group**“ (0,00 proc.) prekyboje akcijomis išsiskyrė smulkūs investuotojai, kurie 62 sandoriai perleido akcijų už 217 tūkst. eurų. Penktadienį po prekybos „**Pro Kapital Grupp**“ paskelbė, kad bendrovės grynasis pelnas 2014 metais pakilo iki 22,4 mln. eurų, nuo prieš tai metus buvusio -2,6 mln. eurų nuostolio. Taip pat „**PRFoods**“ išplatino pranešimą, kad neaudituotais duomenimis bendrovės 2014 metų pajamos parodė 6 proc. augimą, tuo tarpu metus įmonė užbaigė su 1,5 mln. eurų nuostoliu. Ši savaitė yra paskutinė, kuomet bendrovės turi paskelbti finansinius rezultatus, todėl Baltijos regione galime sulaukti kur kas aktyvesnės prekybos.

2015.02.23	Šalis	Laikas	Svarbiausios dienos makroekonominės naujienos	Prognozė	Buvusi reikšmė	
	Vokietija	11:00	IFO esamos padėties verslo aplinkos vertinimo rodiklis	Vasario mėn.	107,7	106,7
	JAV	17:00	Gyvenamųjų namų pardavimų apimtys	Sausio mėn.	4,95 mln.	5,04 mln.

Pasaulio rinkos

Pavadinimas	Indekso vertė	Dienos pokytis, %	Mėnesio pokytis, %	Nuo metų pradžios, %	12 mėn. pokytis, %	
JAV						
	S&P 500	2110	↑ 0.61	2.85	2.50	14.92
	Dow Jones	18140	↑ 0.86	2.65	1.78	12.65
	Nasdaq Comp	4956	↑ 0.63	4.16	4.64	16.24
	Russell 2000	1232	↑ 0.32	3.60	2.25	5.77
Skandinavija						
	OMX Stockholm 30	1664	↑ 0.13	8.33	13.64	23.36
	OMX Helsinki 25	3399	↑ 0.39	3.22	13.75	16.21
	OMX Copenhagen 20	853.7	↑ 2.12	6.38	14.68	22.68
	Oslo stock exchange	557.2	↓ -0.19	1.40	6.41	10.18
Europa						
	DJ Euro STOXX 50	3491	↑ 0.07	3.19	10.94	11.46
	CAC 40	4831	↓ -0.05	4.10	13.06	10.27
	DAX	11051	↑ 0.44	3.77	12.70	14.43
	FTSE 100	6915	↑ 0.38	1.21	5.32	1.13
	MI B	21843	↑ 0.24	6.45	14.89	7.11
	IBEX 35	10879	↓ -0.29	2.81	5.83	8.03
Centrinė ir Rytų Europa						
	ATX	2451	↑ 1.03	10.02	13.47	-7.97
	WIG20	2349	↑ 0.04	1.27	1.42	-5.58
	BUX	18012	↓ -0.38	7.47	8.28	-0.55
	PX	1015.7	↑ 0.84	5.58	7.28	-2.91
	RTS	910	↑ 0.43	10.89	15.14	-30.79
Azija						
	Nikkei 225	18441	↑ 0.59	5.30	5.67	24.05
	Hang Seng	24819	↓ -0.05	4.55	5.14	9.51
	Kospi	1969	↑ 0.38	4.28	2.78	1.13
Valiutų kursai						
	EUR/USD	1.14	↓ -0.16	1.07	-5.99	-17.19
	EUR/GBP	0.74	↑ 0.05	1.37	5.04	11.61
	EUR/PLN	4.17	↑ 0.03	0.63	2.58	-0.42
	EUR/RUB	70.68	↓ -0.22	1.93	2.82	-31.06
Žaliavų rinka						
	Brent nafta	60.4	↑ 0.28	23.78	5.34	-45.03
	Auksas	1204	↓ -0.25	-6.66	1.34	-9.93
Palūkanų normos						
	EURIBOR 6 mėn.	0.12	↓ -0.80	-12.68	-27.49	-67.71
	LIBOR USD 6 mėn.	0.39	↑ 0.42	8.37	6.31	17.06

Baltijos regionas

Pavadinimas	Indekso vertė	Dienos pokytis, %	Mėnesio pokytis, %	Nuo metų pradžios, %	12 mėn. pokytis, %	
Baltijos šalys						
	OMX Vilnius	477.4	↑ 0.63	2.98	5.53	4.81
	OMX Ryga	426.3	↑ 0.40	0.50	4.48	-10.84
	OMX Talinas	845.0	↑ 0.00	2.99	11.91	2.27
	OMX Baltic Benchmark	621.9	↑ 0.25	2.32	9.77	-1.33
NASDAQ OMX Baltic sąrašo likvidžios akcijos						
	Agrowill Group	0.22	0.00	0.00	10.55	-21.99
	Apranga	2.72	↑ 0.74	3.42	3.82	-5.56
	Arco Vara	1.00	↓ -1.96	5.26	20.77	-23.98
	Baltika	0.41	↓ -3.11	-14.56	-12.34	-30.77
	City Service	1.71	↓ -1.72	0.00	1.79	-7.07
	Ekspress Grupp	1.11	0.00	-3.48	-2.63	4.72
	Grigiškės	1.02	↑ 0.99	-1.92	4.08	32.12
	Grindeks	6.95	↓ -1.28	-2.11	7.75	-27.60
	Klaipėdos nafta	0.38	↑ 4.40	14.46	22.19	28.81
	Latvijas Gāze	9.33	↑ 0.21	1.41	2.08	-6.70
	LESTO	1.03	↑ 4.15	0.98	3.21	15.47
	Lietuvos dujos	0.65	↑ 0.47	1.57	-0.31	-4.28
	Linas Agro Group	0.74	↓ -0.14	6.66	6.81	11.16
	Merko Ehitus	8.95	↓ -0.56	14.01	25.35	16.38
	Nordecon	1.06	↑ 0.95	-0.93	0.00	0.95
	Olainfarm	6.30	0.00	-5.26	6.24	-20.25
	Olympic Entertainment Group	1.94	0.00	5.43	14.12	1.57
	Panevėžio statybos trestas	0.91	↑ 0.33	-0.22	5.83	-18.20
	Pieno žvaigždės	1.51	0.00	-1.31	-2.58	-24.50
	Premia Foods	0.70	0.00	0.57	4.48	-0.43
	Rokiškio sūris	1.46	↑ 0.69	5.80	5.80	-15.12
	Silvano Fashion Group	1.12	0.00	-12.50	-5.08	-47.49
	Šiaulių bankas	0.29	↑ 1.73	8.09	10.53	5.14
	Tallink Grupp	0.82	↑ 0.74	3.43	20.74	-6.32
	Tallinna Kaubamaja	5.73	↓ -0.35	6.11	12.35	10.11
	Tallinna Vesi	13.90	↓ -0.71	-1.42	6.11	9.45
	TEO LT	1.04	0.00	0.97	4.94	7.02
	Vilkyškių pieninė	1.91	↑ 1.06	3.24	-4.50	-6.37
	Vilniaus baldai	16.30	↑ 0.62	1.88	6.54	13.99
	Žemaitijos pienas	0.69	↓ -0.14	0.00	-1.56	-18.49

Kontaktai:

Renatas Žeknys
Makleris
Tel: 8 5 258 2295
Renatas.Zeknys@swedbank.lt

Agnė Anzelienė
Maklerė
Tel: 8 5 258 2306
Agne.Anzeliene@swedbank.lt

Vytautas Čirvinškas
Finansinių produktų pardavimo specialistas
Tel: 8 5 258 2478
Vytautas.Cirvinškas@swedbank.lt

Martynas Freitakas
Makleris
Tel: 8 5 258 2504
Martynas.Freitakas@swedbank.lt

Apžvalgą užsiprenumeruoti galima adresu: <http://www.swedbank.lt/articles/subscribe>

Dėmesio! Ši apžvalga yra tik informacinio pobūdžio, t.y. pateikiama informacija jokiais aplinkybėmis negali būti interpretuojama kaip asmeninė rekomendacija, patarimas, pasiūlymas, nurodymas arba reikalavimas įsigyti ar perleisti apžvalgoje nurodytas finansines priemones ir negali būti jokio vėliau sudaryto sandorio pagrindas ar sudedamoji dalis. Visa pateikta informacija yra surinkta iš viešai prieinamų šaltinių (įmonių, vertybinių popierių biržų, naujienų agentūrų ir kitų). Duomenų šaltinis: „Bloomberg“, „Reuters“, „Swedbank“, „Nasdaq OMX“. Mes neatliekame informacijos tikrinimo ir/ar vertinimo, dėl to negarantuojame informacijos tikslumo, pilnumo ar aktualumo, ir neatsakome už nuostolius, kurie gali atsirasti, kai investuojama remiantis tokia informacija. Pateikta apžvalga taip pat nėra apsaugota nuo skirtingų duomenų ir/ar informacijos palyginimo problemų, dėl įmonių keičiamos apskaitos ir finansinės atskaitomybės paruošimo praktikos (t.y. pasikeitę apskaitos standartai, finansinių ataskaitų konsolidavimo praktikos pasikeitimai ir pan.). Dėl šios priežasties istoriniai palyginamieji duomenys gali būti neprieinami. Draudžiama kopijuoti, spausdinti ar kitaip komerciniais tikslais atgaminti bei platinti šią apžvalgą arba bet kurią jos dalį be „Swedbank“, AB sutikimo. Cituojant būtina nuoroda į šaltinį.