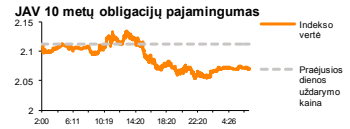
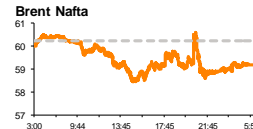
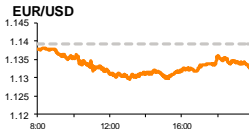
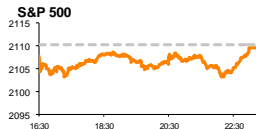


# Rytinė finansų rinkų apžvalga

Finansų rinkų tarnyba – antradienis, 2015 m. vasario 24 d.

Dienos prekyba



Finansų makleris  
**Renatas Žeknys**  
(8 5) 258 2295

- Europos investuotojai lauks euro zonos institucijų žalios šviesos Graikijai
- Šiandien prasidėsiančiame FED'o prezidentės posėdyje investuotai tikėtis informacijos apie bazinę palūkanų normą

## Pasaulio finansų rinkų tendencijos

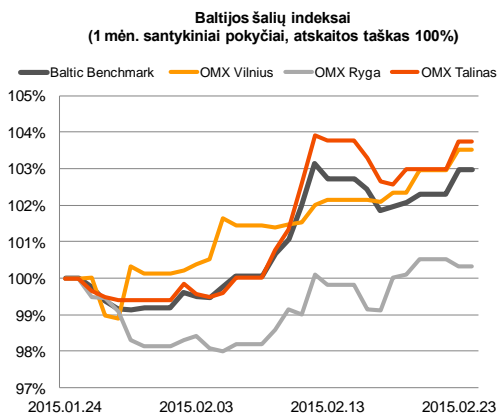
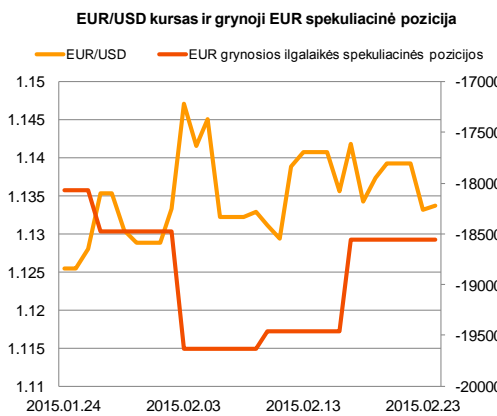
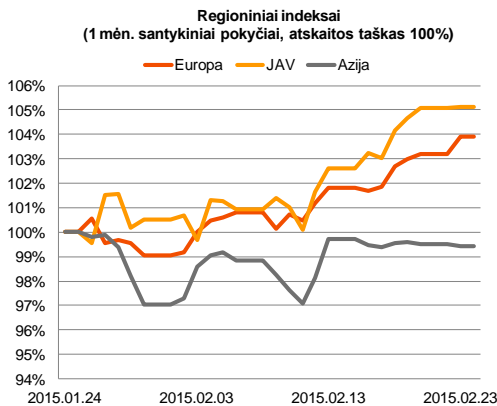
Savaitė Europos akcijų rinkose prasidėjo didiesiems indeksams kylant (**Stoxx Europe 600** +0,74 proc.). Paskelbti Vokietijos IFO instituto verslo aplinkos vertinimo rodikliai nepateisino optimistinių prognozių, bet esamos verslo aplinkos vertinimo indeksas vasario mėnesio duomenis pakilo nuo 106,7 iki 106,8. Pastaroji informacija bei tam tikras proveržis derybose su Graikija nuteikė investuotojus teigiamai, Vokietijos indekso **DAX** vertei stiebiantis 0,73 proc. JAV investuotojai buvo ne taip optimistiškai nusiteikę esama padėtimi. Per pastarąsias prekybos sesijas matyti, kad šiuo metu indeksai neturi pastovumo (**S&P 500** -0,03 proc.), rinkose esant daug nežinomų faktorių. Investuotojai laukia detalesnės informacijos dėl sprendimų Europoje, taip pat po investuotojų padidinimo stiklu yra FED'o bazinių palūkanų normų kėlimo klausimas. Vakar JAV paaiškėjo, kad sausio mėn. duomenis šalyje krito gyvenamųjų namų pardavimų apimtys nuo 5,07 mln. iki 4,82 mln. (-4,93 proc.). Šiandien buvo paskelbta, kad Vokietijos ketvirtojo ketvirčio BVP pakilo kaip ir tikėtasi 0,7 proc. Taip pat šiandien vienu iš svarbesnių įvykių bus Graikijos kreditorių sprendimas ar patvirtinti tolimesnį šalies finansavimą, vertinant įsipareigojimus, kurių šalis privalės laikytis per artimiausią laikotarpį. Šiandien ryte **Euro Stoxx 50** indekso ateities sandorių reikmė rodo nežymų (+0,09 proc.) augimą, todėl galime tikėtis šiandienos prekyboje Europos indeksų kilimo.




## Valiutų rinkos

Vakar dieną JAV doleris sustiprino savo vertę prieš eurą 0,54 proc., dienos pabaigoje EUR/USD valiutų kursui apsisojant ties **1,1330** lygiu. Pirmadienį svarbesnių naujienų skelbiama nebuvo, todėl pagrindinių valiutų kuras didesnių svyravimų nerodė. Tuo trapu šiandien JAV prasidės (17:00 val.) FED'o prezidentės dvi dienas truksiantis posėdis, kuriame investuotojai tikisi sulaukti informacijos, kuri padėtų nuspėti kuomet gi kils šalies bazinė palūkanų norma. Papildoma informacija, kad bazinės palūkanų normos galimas didinimas būtų šių metų vasarą, sustiprintų JAV dolerio vertę prieš eurą. Antradienio ryte JAV doleris dar nežymiai sustiprėjo prieš eurą, valiutų santykiui laikantis ties **1,1325** riba. Taipogi šiandien investuotojai lauks euro zonos infliacijos rodiklių paskelbimo. Remiantis statistika, metinis infliacijos lygis išliks nepakitęs ties -0,6 proc., o mėnesinis kris nuo -0,1 proc. iki -1,6 proc.























## Baltijos vertybinių popierių rinka

Pirmadienį Baltijos šalių rinkoje jautėsi teigiamos investuotojų nuotaikos, bendra apyvarta viršijo 1,52 mln. eurų, o **Baltic Benchmark** indeksas šoktelėjo 0,65%. Investuotojai aktyviai prekiaavo Talino laivybos bendrovės „**Tallink Grupp**“ akcijomis (+2,09%), kurių bendra apyvarta pasiekė 865 tūkst. eurų, o pagrindinę apyvartos dalį sudarė tiesioginiai sandoriai, kurių metu investuotojai apsigkeitė 980,8 tūkst. ir 1,5 tūkst. akcijų, atitinkamai už sandorius sumokant 0,820 ir 0.832 eurų už akciją. Antroje vietoje pagal prekybos aktyvumą apyvartą (127.50 tūkst. eurų) buvo drabužių mažmeninės prekybos „**Apranga**“ (+1.10%) bendrovė, o pagrindinė apyvartos dalis (103.36 tūkst. eurų) buvo sudaryt tiesioginiu sandoriu, kurio metu investuotojai apsigkeitė 38 tūkst. akcijų, mokant 2.72 euro už vieneta. Šiandien Talino birža bus uždaryta minint valstybinę šventę, todėl galime sulaukti kiek vangesnės prekybos.






2015.02.24	Šalis	Laikas	Svarbiausios dienos makroekonominės naujienos	Prognozė	Buvusi reikšmė
	EZ	12:00	Mėnesinis infliacijos lygis	Sausio mėn.	-0,1%
	EZ	12:00	Metinis infliacijos lygis	Sausio mėn.	-0,6%
	JAV	17:00	Vartotojų pasitikėjimo indeksas	Vasario mėn.	99,5 / 102,9

### Pasaulio rinkos

Pavadinimas	Indekso vertė	Dienos pokytis, %	Mėnesio pokytis, %	Nuo metų pradžios, %	12 mėn. pokytis, %
JAV					
 S&P 500	2110	↓ -0.03	2.82	2.47	14.18
 Dow Jones	18117	↓ -0.13	2.51	1.65	11.78
 Nasdaq Comp	4961	↑ 0.10	4.27	4.75	15.56
 Russell 2000	1232	↑ 0.00	3.61	2.25	4.88
Skandinavija					
 OMX Stockholm 30	1679	↑ 0.91	9.31	14.68	22.58
 OMX Helsinki 25	3415	↑ 0.48	3.71	14.29	16.25
 OMX Copenhagen 20	863.1	↑ 1.10	7.55	15.93	22.48
 Oslo stock exchange	556.9	↓ -0.07	1.33	6.34	9.55
Europa					
 DJ Euro STOXX 50	3520	↑ 0.83	4.05	11.86	11.47
 CAC 40	4862	↑ 0.65	4.78	13.80	10.03
 DAX	11131	↑ 0.73	4.52	13.52	14.65
 FTSE 100	6912	↓ -0.04	1.16	5.27	0.67
 MIB	21964	↑ 0.56	7.04	15.53	7.26
 IBEX 35	10990	↑ 1.02	3.86	6.91	7.82
Centrinė ir Rytų Europa					
 ATX	2457	↑ 0.26	10.31	13.76	-8.24
 WIG20	2366	↑ 0.71	1.98	2.14	-6.38
 BUX	18205	↑ 1.08	8.63	9.45	-0.09
 PX	1019.5	↑ 0.38	5.99	7.69	-1.90
 RTS	910	↑ 0.43	10.89	15.14	-30.79
Azija					
 Nikkei 225	18560	↑ 0.51	5.99	6.36	25.09
 Hang Seng	24694	↓ -0.57	-0.63	4.61	10.30
 KOSPI	1978	↑ 0.47	2.15	3.24	1.47
Valiutų kursai					
EUR/USD	1.13	↑ 0.04	0.51	-6.31	-17.47
EUR/GBP	0.73	↓ -0.12	1.80	5.78	12.40
EUR/PLN	4.18	↑ 0.07	0.78	2.44	-0.55
EUR/RUB	72.53	↓ -0.43	3.24	0.19	-32.82
Žaliavų rinka					
Brent nafta	59.1	↑ 0.27	21.05	3.02	-46.62
Auksas	1204	↑ 0.29	-6.05	1.31	-9.96
Palūkanų normos					
EURIBOR 6 mėn.	0.12	↓ -4.03	-13.14	-30.41	-69.01
LIBOR USD 6 mėn.	0.39	↑ 0.42	8.37	6.31	17.06

### Baltijos regionas

Pavadinimas	Indekso vertė	Dienos pokytis, %	Mėnesio pokytis, %	Nuo metų pradžios, %	12 mėn. pokytis, %
Baltijos šalys					
 OMX Vinius	480.0	↑ 0.55	3.54	6.10	4.87
 OMX Ryga	425.5	↓ -0.19	0.31	4.28	-11.07
 OMX Talinas	851.4	↑ 0.76	3.77	12.76	3.05
OMX Baltic Benchmark	626.0	↑ 0.65	2.98	10.48	-0.88
NASDAQ OMX Baltic sąrašo likvidžios akcijos					
Agrowill Group	0.23	↑ 4.55	4.55	15.58	-18.73
Apranga	2.75	↑ 1.10	4.56	4.96	-4.51
Arco Vara	1.00	0.00	5.26	20.77	-23.98
Baltika	0.40	↓ -1.23	-15.61	-13.42	-31.62
City Service	1.73	↑ 1.17	1.17	2.98	-8.47
Ekspress Grupp	1.13	↑ 1.80	-1.74	-0.88	6.60
Grigiskės	1.02	0.00	-1.92	4.08	28.30
Grindeks	6.83	↓ -1.73	-3.80	5.89	-28.48
Klaipėdos nafta	0.39	↑ 2.63	17.47	25.40	30.43
Latvijas Gāze	9.32	↓ -0.11	1.30	1.97	-6.80
LESTO	1.01	↓ -1.94	-0.98	1.20	12.22
Lietuvos dujos	0.65	↓ -0.31	1.25	-0.62	-3.87
Linas Agro Group	0.73	↓ -1.49	5.07	5.22	9.67
Merko Ehitus	8.85	↓ -1.12	12.74	23.95	15.08
Nordecon	1.04	↓ -1.89	-2.80	-1.89	-0.95
Olainfarm	6.30	0.00	-5.26	6.24	-20.95
Olympic Entertainment Group	1.96	↑ 1.03	6.52	15.29	2.62
Panevėžio statybos trestas	0.89	↓ -1.98	-2.20	3.73	-19.82
Pieno žvaigždės	1.51	0.00	-1.31	-2.58	-24.88
Premia Foods	0.64	↓ -8.57	-8.05	-4.48	-8.96
Rokiškio sūris	1.50	↑ 2.74	8.70	8.70	-12.79
Silvano Fashion Group	1.11	↓ -0.89	-13.28	-5.93	-47.96
Šiaulių bankas	0.30	↑ 2.72	11.03	13.53	7.64
Tallink Grupp	0.83	↑ 2.09	5.58	23.26	-4.37
Tallinna Kaubamaja	5.74	↑ 0.17	6.30	12.55	10.30
Tallinna Vesi	14.10	↑ 1.44	0.00	7.63	11.02
TEO LT	1.04	0.00	0.97	4.94	6.88
Vilkyškių pieninė	1.91	0.00	3.24	-4.50	-8.17
Vilniaus baldai	16.30	0.00	1.88	6.54	11.64
Žemaitijos pienas	0.69	↑ 0.14	0.14	-1.42	-18.37

### Kontaktai:

Renatas Žeknys	Agnė Anzelienė	Vytautas Čirvinškas	Martynas Freitakas
Makleris	Maklerė	Finansinių produktų pardavimo specialistas	Makleris
Tel: 8 5 258 2295	Tel: 8 5 258 2306	Tel: 8 5 258 2478	Tel: 8 5 258 2504
Renatas.Zeknys@swedbank.lt	Agne.Anzeliene@swedbank.lt	Vytautas.Cirvinškas@swedbank.lt	Martynas.Freitakas@swedbank.lt

Apžvalgą užsiprenumeruoti galima adresu: <http://www.swedbank.lt/articles/subscribe>.  
 Dėmesio! Ši apžvalga yra tik informacinio pobūdžio, t.y. pateikiama informacija jokiomis aplinkybėmis negali būti interpretuojama kaip asmeninė rekomendacija, patarimas, pasiūlymas, nurodymas arba reikalavimas įsigyti ar perleisti apžvalgoje nurodytas finansines priemones ir negali būti jokio vėliau sudaryto sandorio pagrindas ar sudedamoji dalis. Visa pateikta informacija yra surinkta iš viešai prieinamų šaltinių (įmonių, vertybinių popierių biržų, naujienų agentūrų ir kitų). Duomenų šaltinis: „Bloomberg“, „Reuters“, „Swedbank“, „Nasdaq OMX“. Mes neatlikome informacijos tikrinimo ir/ar vertinimo, dėl to negarantuojame informacijos tikslumo, pilnumo ar aktualumo, ir neatsakome už nuostolius, kurie gali atsirasti, kai investuojama remiantis tokia informacija. Pateikta apžvalga taip pat nėra apsaugota nuo skirtingų duomenų ir/ar informacijos palyginimo problemų, dėl įmonių keičiamos apskaitos ir finansinės atskaitomybės paruošimo praktikos (t.y. pasikeitę apskaitos standartai, finansinių ataskaitų konsolidavimo praktikos pasikeitimas ir pan.). Dėl šios priežasties istoriniai palyginamieji duomenys gali būti neprieinami. Draudžiama kopijuoti, spausdinti ar kitaip komerciniais tikslais atgaminti bei platinti šią apžvalgą arba bet kurią jos dalį be „Swedbank“, AB sutikimo. Cituojant būtina nuoroda į šaltinį.