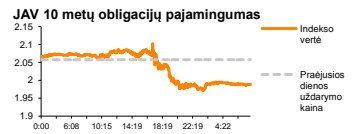
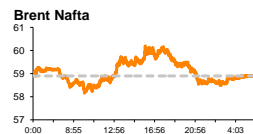
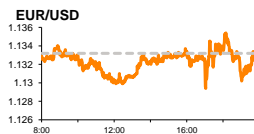
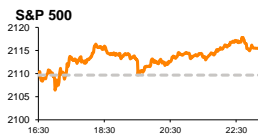


Rytinė finansų rinkų apžvalga

Finansų rinkų tarnyba – trečiadienis, 2015 m. vasario 25 d.

Dienos prekyba

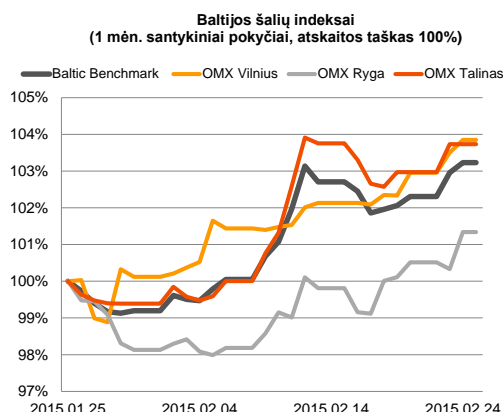
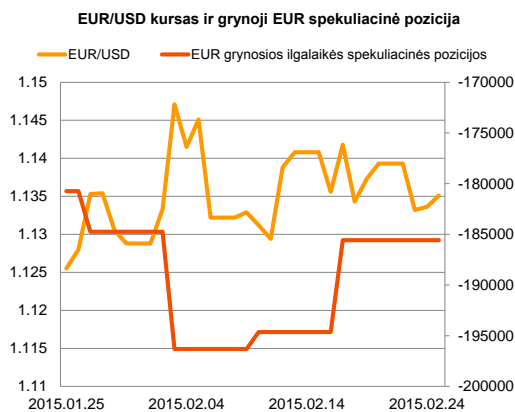
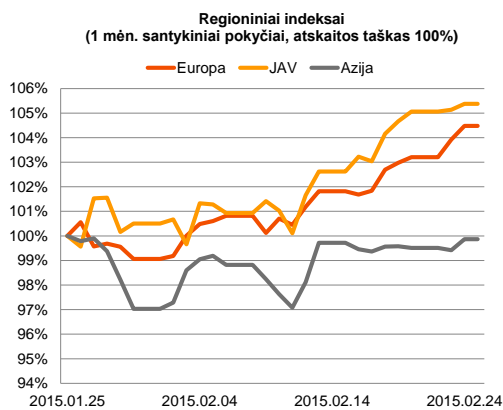


Finansų makleris
Renatas Žeknys
(8 5) 258 2295

- Patvirtinta Graikijos reformų programa – investuotojams buvo atokvėpis
- FED'o prezidentė nekalba apie šalies bazinių palūkanų normų kėlimą
- Estijos birža šiandien atnaujina prekybą

Pasaulio finansų rinkų tendencijos

Antradienį kreditoriai patvirtino Graikijos reformų derinį, kuris garantuoja, kad šalis per ateinančius keturis mėnesius nesudurs su finansinių išteklių trūkumu. Tai buvo atgaiva Europos investuotojams, indeksams **Euro Stoxx 50** ir **Stoxx Europe 600** stiebiantis atitinkamai po 0,78 proc. ir 0,56 proc. Ypač į šiuos pokyčius teigiamai reagavo Atėnų biržoje esančios bendrovės, biržos indeksui **ASE** šoktelint net 9,81 proc. Taip pat vakar dieną JAV FED'o prezidentė užsiminė, kad kol kas šalies bazinių palūkanų normų kėlimo klausimas yra atidedamas. Tai investuotojams įpūtė optimizmo, **S&P 500** indeksui kilstelint savo vertę 0,28 proc. Vasario mėnesio duomenimis, JAV vartotojų pasitikėjimo indeksas susitraukė nuo 102,9 iki 96,4 ir tai buvo didesnis indekso kritimas nei analitikai prognozavo (99,5). Nors tai buvo ne tokia teigiama informacija, tačiau ji liko antrame plane. Šiandien paaiškėjo, kad preliminarus vasario mėnesio Kinijos gamybos sektoriaus indeksas pralenkė prognozes (49,5) ir išaugo nuo 49,7 iki 50,1. Tai ženklas, kad šalies vidaus ekonomikos skatinimas bei JAV augimas duoda impulsą antros pagal dydį pasaulyje – Kinijos – ekonomikos aktyvumui. Šiandien prie svarbesnių skelbiamų makroekonominių naujienų galime priskirti JAV skelbiamas naujų gyvenamųjų namų statybos apimtis. Remiantis sausio mėnesio prognozėmis šis rodiklis turėtų sumažėti nuo 481 tūkst. iki 470 tūkst. Pirmadienį buvo paskelbta, kad esamų namų pardavimo apimtys susitraukė 4,9 proc. Apskritai, praeiti metai davė pagreitį nekilnojamo turto prekybai, šalyje vyraujant labai žemoms palūkanų normoms bei kritusiai naftos kainai, kuri padėjo vartotojams skirti didesnę dalį turimų išlaidų kitoms sritims.




Valiutų rinkos























Vakar JAV dolerio stiprėjimas prieš eurą buvo pristabdytas Graikijos kreditoriams patvirtinus tolimesnę šalies skatinimo programą. EUR/USD valiutų kursas dienos pabaigoje nežymiai pakilo (+0,04 proc.) iki **1,1335** lygio. Antradienį paaiškėjo, kad metinis euro zonos infliacijos lygis išliko nepakitęs ties -0,6 proc. Tačiau mėnesinis infliacijos lygis siunčia neigiamą signalą, pastarajam patvirtinus prognozes ir sumažėjus nuo -0,1 proc. iki -1,6 proc. Tai tik parodo, kad ECB pradėta ekonomikos skatinimo programa yra tikrai reikalinga, nes infliacijos lygis yra dar toli iki ECB siektinio lygio. Šiandien pagrindinių valiutų kursas laikosi ties **1,1355** riba. Trečiadienį toliau tęsis JAV FED'o posėdis, kurio metu bus aptarinėjamos šalies ekonomikos aktualijos. Vakar šio posėdžio metu buvo užsiminta, kad šalies bazinė palūkanų norma kurį laiką išliks nekeičiama, todėl šiandien investuotojai lauks detalesnės informacijos.

Baltijos vertybinių popierių rinka




Prekyba Baltijos akcijų rinkose vakar dieną buvo gana vangi Estijos biržai esant uždarytai. Bendras aktyvumas pasiekė 378 tūkst. eurų, **Vilniaus** ir **Rygos** indeksai stiebis atitinkamai po 0,34 proc. ir 1,01 proc. Pagrindinė apyvartos dalis buvo stumiama tiesioginiu sandoriu mažmeninių pardavimo tinklo bendrovės „Apranga“ pozicijoje. Bendrovės akcijos vertė susitraukė -0,73 proc. iki 2,73 euro už akciją. Tuo tarpu tiesioginio sandorio, kuriuo metu savininkų rankas pakeitė 68 tūkst. akcijų, sutarta kaina buvo aukštesnė nei uždarymo - 2,75 euro už akciją. Taip pat aktyviai vakar dieną investuotojai prekiaavo Lietuvos komercinio banko „Šiaulių bankas“ akcijomis. Priešingai nei pirmojoje pozicijoje, šioje jautėsi smulkiųjų investuotojų antplūdis. Pozicijoje buvo sudaryti 48 sandoriai, kuriais buvo perleista akcijų už 51,4 tūkst. eurų, akcijos vertę stumtelint +0,66 proc. iki 0,304 euro už vieną. Investuotojai tikėtina optimistiškai nusiteikę dėl praėjusių metų banko veiklos rezultatų, kurie turėtų būti paskelbti rytojau dieną. Rygoje investuotojai aktyviau prekiaavo farmacijos bendrovės „Olainfarm“ akcijomis, kurių kaina liko neišjudinta ties 6,3 euro už akciją, o apyvarta pasiekė 19,2 tūkst. eurų. Šiandien galima tikėtis didesnio investuotojų aktyvumo, investuotojams grįžus į Estijos vertybinių popierių biržą. Taip pat investuotojų aktyvumą kels bendrovių skelbiami finansiniai duomenys už praėjusius metus.

2015.02.25	Šalis	Laikas	Svarbiausios dienos makroekonominės naujienos	Prognozė	Buvusi reikšmė
	JAV	17:00	Naujų gyvenamųjų namų pardavimų apimtys	Sausio mėn.	470 tūkst. 481 tūkst.

Pasaulio rinkos

Pavadinimas	Indekso vertė	Dienos pokytis, %	Mėnesio pokytis, %	Nuo metų pradžios, %	12 mėn. pokytis, %
JAV					
 S&P 500	2115	↑ 0.28	3.10	2.75	14.65
 Dow Jones	18209	↑ 0.51	3.04	2.17	12.54
 Nasdaq Comp	4968	↑ 0.14	4.42	4.90	15.87
 Russell 2000	1234	↑ 0.17	3.79	2.43	5.11
Skandinavija					
 OMX Stockholm 30	1684	↑ 0.26	9.60	14.98	22.74
 OMX Helsinki 25	3443	↑ 0.83	4.56	15.23	17.06
 OMX Copenhagen 20	859.8	↓ -0.38	7.14	15.50	18.66
 Oslo stock exchange	557.4	↑ 0.10	1.43	6.45	10.65
Europa					
 DJ Euro STOXX 50	3547	↑ 0.78	4.86	12.73	12.34
 CAC 40	4886	↑ 0.50	5.30	14.36	10.69
 DAX	11206	↑ 0.67	5.22	14.28	15.53
 FTSE 100	6950	↑ 0.54	1.71	5.84	1.74
 MB	22150	↑ 0.84	7.94	16.50	8.19
 IBEX 35	11065	↑ 0.68	4.56	7.64	8.03
Centrinė ir Rytų Europa					
 ATX	2472	↑ 0.60	10.97	14.44	-7.87
 WIG20	2364	↓ -0.08	1.90	2.06	-5.72
 BUX	18508	↑ 1.66	10.43	11.27	4.25
 PX	1025.7	↑ 0.60	6.62	8.34	-0.38
 RTS	889	↓ -2.39	8.25	12.39	-31.97
Azija					
 Nikkei 225	18574	↓ -0.16	6.07	6.44	23.40
 Hang Seng	24839	↑ 0.36	-0.05	5.23	11.30
 Kospi	1990	↑ 0.73	2.81	3.91	1.30
Valiutų kursai					
EUR/USD	1.14	↑ 0.13	0.63	-6.19	-17.46
EUR/GBP	0.73	↓ -0.02	1.92	5.89	12.31
EUR/PLN	4.16	↓ -0.06	1.22	2.90	-0.22
EUR/RUB	70.95	↑ 0.41	5.54	2.44	-30.82
Žaliavų rinka					
Brent nafta	58.8	↑ 0.26	20.56	2.60	-46.29
Auksas	1211	↑ 1.22	-5.46	1.95	-9.79
Palūkanų normos					
EURIBOR 6 mėn.	0.12	0.00	-13.14	-30.41	-69.01
LIBOR USD 6 mėn.	0.38	↓ -0.26	8.70	6.04	16.40

Baltijos regionas

Pavadinimas	Indekso vertė	Dienos pokytis, %	Mėnesio pokytis, %	Nuo metų pradžios, %	12 mėn. pokytis, %
Baltijos šalys					
 OMX Vilnius	481.7	↑ 0.34	3.89	6.47	5.50
 OMX Ryga	429.8	↑ 1.01	1.32	5.33	-10.20
 OMX Talinas	851.4	↑ 0.76	3.77	12.76	3.05
OMX Baltic Benchmark	627.7	↑ 0.27	3.26	10.79	-0.36
NASDAQ OMX Baltic sąrašo likvidžios akcijos					
Agrowill Group	0.23	↓ -0.43	4.09	15.08	-18.51
Apranga	2.73	↓ -0.73	3.80	4.20	-4.21
Arco Vara	1.00	0.00	5.26	20.77	-23.98
Baltika	0.40	↓ -1.23	-15.61	-13.42	-31.15
City Service	1.75	↑ 1.16	2.34	4.17	-10.26
Ekspress Grupp	1.13	↑ 1.80	-1.74	-0.88	6.60
Grigiškės	1.02	0.00	-1.92	4.08	29.11
Grindeks	6.93	↑ 1.46	-2.39	7.44	-27.36
Klaipėdos nafta	0.39	↑ 0.26	17.77	25.72	30.77
Latvijas Gāze	9.32	0.00	1.30	1.97	-6.80
LESTO	1.02	↑ 0.99	0.00	2.20	13.46
Lietuvos dujos	0.65	↑ 0.77	2.04	0.15	-3.12
Linas Agro Group	0.74	↑ 1.38	6.51	6.67	10.84
Merko Ehitus	8.85	↓ -1.12	12.74	23.95	15.08
Nordecon	1.04	↓ -1.89	-2.80	-1.89	0.00
Olainfarm	6.30	0.00	-5.26	6.24	-20.45
Olympic Entertainment Group	1.96	↑ 1.03	6.52	15.29	2.08
Panevėžio statybos trestas	0.90	↑ 1.57	-0.66	5.36	-17.82
Pieno žvaigždės	1.57	↑ 3.97	2.61	1.29	-21.89
Premia Foods	0.64	↓ -8.57	-8.05	-4.48	-8.57
Rokiškio sūris	1.50	0.00	8.70	8.70	-13.29
Silvano Fashion Group	1.11	↓ -0.89	-13.28	-5.93	-47.08
Šiaulių bankas	0.30	↑ 0.66	11.76	14.29	10.92
Tallink Grupp	0.83	↑ 2.09	5.58	23.26	-3.70
Tallinna Kaubamaja	5.74	↑ 0.17	6.30	12.55	10.30
Tallinna Vesi	14.10	↑ 1.44	0.00	7.63	10.16
TEO LT	1.04	0.00	0.97	4.94	6.88
Vilkyškių pieninė	1.90	↓ -0.52	2.70	-5.00	-7.77
Vilniaus baldai	16.30	0.00	1.88	6.54	12.41
Žemaitijos pienas	0.70	↑ 0.87	1.01	-0.57	-17.76

Kontaktai:

Renatas Žeknys Makleris Tel: 8 5 258 2295 Renatas.Zeknys@swedbank.lt	Agnė Anzeliėnė Maklerė Tel: 8 5 258 2306 Agne.Anzeliene@swedbank.lt	Vytautas Čirvinškas Finansinių produktų pardavimo specialistas Tel: 8 5 258 2478 Vytautas.Cirvinškas@swedbank.lt	Julius Miniotas Makleris Tel: 8 5 258 2853 Julius.Miniotas@swedbank.lt	Martynas Freitakas Maklerio asistentas Tel: 8 5 258 2504 Martynas.Freitakas@swedbank.lt
---	--	---	---	--

Apžvalgą užsiprenumeruoti galima adresu: <http://www.swedbank.lt/it/articles/subscribe>
Dėmesio! Ši apžvalga yra tik informacinio pobūdžio, t.y. pateikiama informacija jokiais aplinkybėmis negali būti interpretuojama kaip asmeninė rekomendacija, patarimas, pasiūlymas, nurodymas arba reikalavimas įsigyti ar parduoti apžvalgoje nurodytas finansines priemones ir negali būti jokio vėliau sudaryto sandorio pagrindas ar sudedamoji dalis. Visa pateikta informacija yra surinkta iš viešai prieinamų šaltinių (įmonių, vertybinių popierių biržų, naujienų agentūrų ir kitų). Duomenų šaltiniai: „Bloomberg“, „Reuters“, „Swedbank“, „Nasdaq OMX“. Mes neatliekame informacijos tikrinimo ir/ar vertinimo, dėl to negarantuojame informacijos tikslumo, pilnumo ar aktualumo, ir neatsakome už nuostolius, kurie gali atsirasti, kai investuojama remiantis tokia informacija. Pateikta apžvalga taip pat nėra apsaugota nuo skirtingų duomenų ir/ar informacijos palyginimo problemų, dėl įmonių keičiamos apskaitos ir finansinės atskaitomybės paeigojimo praktikos (t.y. pasikeitę apskaitos standartai, finansinių ataskaitų konsolidavimo praktikos pasikeitimas ir pan.). Dėl šios priežasties istoriniai palyginamieji duomenys gali būti neprekinami. Draudžiama kopijuoti, spausdinti ar kitaip komerciniams tikslams atgaminti bei platinti šią apžvalgą arba bet kurią jos dalį be „Swedbank“, AB sutikimo. Cituojant būtina nuoroda į šaltinį.