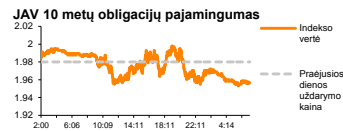
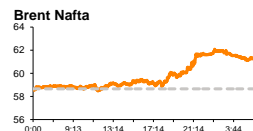
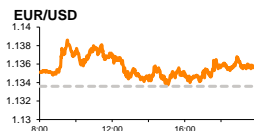
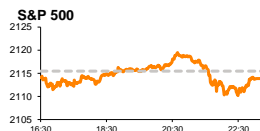


# Rytinė finansų rinkų apžvalga

Finansų rinkų tarnyba – ketvirtadienis, 2015 m. vasario 26 d.

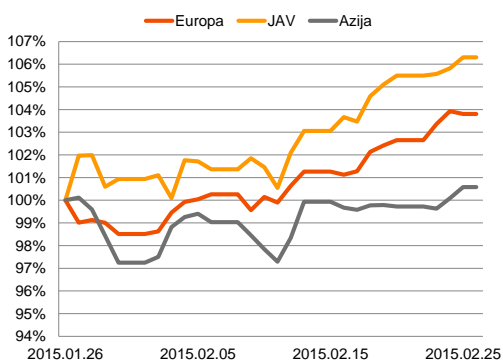
Dienos prekyba



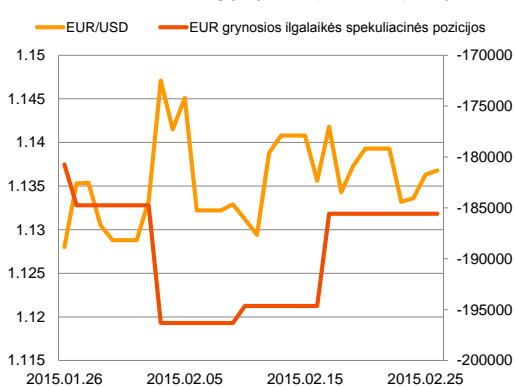
Finansų makleris  
**Renatas Žeknys**  
(8 5) 258 2295

- Investuotojai kol kas nėra užtikrinti Graikijos finansiniu stabilumu ir stūmė šalies kreditorių akcijas į apačią
- FED'o prezidentė dar kartą pakartojo, kad bazinė palūkanų norma artimiausiu metu nebus keičiama
- Baltijos investuotojai vertina bendrovių skelbiamus rezultatus

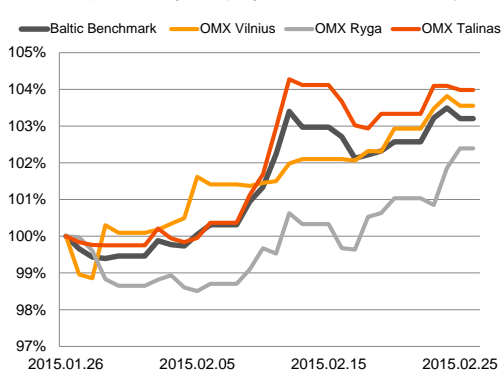
Regioniniai indeksai  
(1 mėn. santykiniai pokyčiai, atskaitos taškas 100%)



EUR/USD kursas ir grynoji EUR spekuliacinė pozicija



Baltijos šalių indeksai  
(1 mėn. santykiniai pokyčiai, atskaitos taškas 100%)



## Pasaulio finansų rinkų tendencijos







Trečiadienį Europos akcijų rinkose jautėsi slogios investuotojų nuotaikos, krentant finansinio sektoriaus bei automobilių pramonės akcijoms. Indekso **Soxx Europe 600** vertė susitraukė 0,13 proc. Nors Graikija susitarė su kreditoriais dėl tolimesnio įsipareigojimų finansavimo, tačiau investuotojai kol kas neužtikrintai žiūri į ateities perspektyvas, slėgiant bankų „**National Bank of Greece SA**“ ir „**Piraeus Bank SA**“ akcijų vertes daugiau nei po -11,0 proc. Taipogi vakar dieną bendroms nuotakoms turėjo su automobilių pramone siejamos bendrovės. Prancūzijos automobilių dalių gamintoja „**Valeo SA**“ paskelbė, kad nepasiekė 2014 metų grynojo pelno prognozių, o tai suteikė investuotojams nerimo, kad ir kitos didžiosios bendrovės gali sekti šia linkme, o dėl to Soxx Europe 600 sudėtyje esantis automobilių bei automobilių dalių sektorius traukėsi net -1,32 proc. JAV buvo paskelbta, kad naujų gyvenamųjų namų pardavimų apimtys sausio mėnesį išliko beveik nepakitusios (481 tūkst.) nuo praėjusio laikotarpio ir nepasiekė prognozuojamos žemesnės reikšmės (470 tūkst.). Nors tai buvo teigiama naujiena, bet indeksas **S&P 500** sekė -0,02 proc. kritimo tendencija, tačiau **Dow Jones** išlaikė +0,08 proc. augimą. Šiandien sulauksime daug makroekonominių naujienų. Vokietijoje bus skelbiamas vasario mėnesio šalies nedarbo lygis, kuris tikimasi, kad išliks nepakitęs ties 6,5 proc. Euro zonoje paaškęs ar vartotojų pasitikėjimo indeksas pasikeis nuo buvusio lygio -6,7 (prognozė -6,7). Tuo tarpu JAV investuotojai stebės savaitinį bedarbių paraiškų pokytį bei ilgalaikio vartojimo prekių apimčių pasikeitimą. Prognozuojama, kad paraiškų skaičius turėtų išaugti nuo 283 tūkst. iki 290 tūkst. O ilgalaikio vartojimo prekių pokytis sausio mėnesį turėtų fiksuoti 1,6 proc. augimą, nuo prieš tai buvusio -3,4 proc. susitraukimo.

## Valiutų rinkos























Vakar dieną EUR/USD kursas augo 0,27 proc., euro vertei stiprėjant prieš JAV dolerį ir bendram santykiui apsistoiant ties **1,1365** riba. Trečiadienį JAV FED'o prezidentė pakartojo, kad kol kas yra rizikinga kelti bazinę šalies palūkanų normą, nes nėra užtikrintų ženklų, kad ekonomika savaime sugebės išlaikyti ekonominį augimą. Šiandien JAV paaškęs, kaip pasikeitė šalies infliacijos lygis. Remiantis analitikų prognozėmis, mėnesinis infliacijos lygis turėtų dar labiau susitraukti ir pasiekti -0,6 proc. ribą, nuo prieš tai buvusios -0,4 proc. Tuo tarpu mėtinis sausio mėnesio infliacijos lygis persiris iš teigiamo 0,8 proc. į neigiamą -0,1 proc. Ši situacija tik parodo, kad infliacijos mažėjimas FED'ui taps sunki našta, laviruojant tarp sprendimo kelti bazinę palūkanų normą ar palikti žemą, laukiant ekonomikos tvirtesnių augimo ženklų. Šiandien ryte toliau matomas EUR/USD valiutų kurso stiprėjimas, pastarajam laikantis ties **1,1365** lygiu.

## Baltijos vertybinių popierių rinka





Trečiadienį Estijos akcijų birža atnaujino prekybą, o tai akivaizdžiai padidino bendrą aktyvumą, trijų Baltijos biržų apyvartai pasiekiant 676 tūkst. eurų, **Baltic Benchmark** indeksui traukiantis -0,29 proc. Smulkūs investuotojai dominavo dvejose pozicijose. „**Silvano Fashion Group**“ akcijomis buvo prekiauta aktyviausiai, investuotojams sumažinant akcijos vertę -0,9 proc. ir 66 sandorių metu perdėžiant akcijų už daugiau nei 193 tūkst. eurų. Taip pat didelis investuotojų aktyvumas buvo sudarytas „**Šiaulių bankas**“ (-1,32 proc.) akcijomis. Ketvirtadienį, dar prekybai nepasidėjus, „**Olympic Entertainment Group**“ paskelbė, kad per 2014 metus bendrovės pajamos augo 3,36 proc., tačiau grynasis pelnas traukėsi 19,2 proc. lyginant su 2013 metais. „Šiaulių bankas“ išplatino pranešimą, kad bankas pasiekė 10,6 mln. eurų grynąjį pelną nuo 2013 metais buvusio 10,7 mln. eurų. Tikėtina šiandien pagrindinis investuotojų aktyvumas bus šioje pozicijoje, kur investuotojais vertins paskelbtus finansinius bendrovių duomenis.

2015.02.26	Šalis	Laikas	Svarbiausios dienos makroekonominės naujienos	Prognozė	Buvusi reikšmė	
	Vokietija	10:55	Nedarbo lygis	Vasario mėn.	6,5%	6,5%
	EZ	12:00	Vartotojų pasitikėjimo indeksas	Vasario mėn.	-6,7	-6,7
	JAV	15:30	Mėnesinis infliacijos lygis	Sausio mėn.	-0,6 %	-0,4 %
	JAV	15:30	Metinis infliacijos lygis	Sausio mėn.	-0,1 %	0,8 %
	JAV	15:30	Ilgalaikio vartojimo prekių užsakymų pokytis	Sausio mėn.	1,6 %	-3,4 %
	JAV	15:30	Savaitinis bedarbių paraiškų skaičius	290 tūkst.	283 tūkst.	

### Pasaulio rinkos

Pavadinimas	Indekso vertė	Dienos pokytis, %	Mėnesio pokytis, %	Nuo metų pradžios, %	12 mėn. pokytis, %
JAV					
 S&P 500	2114	▼ -0.08	2.76	2.67	14.56
 Dow Jones	18225	▲ 0.08	3.09	2.25	12.51
 Nasdaq Comp	4967	▼ -0.02	4.09	4.88	15.73
 Russell 2000	1235	▲ 0.09	2.86	2.52	4.52
Skandinavija					
 OMX Stockholm 30	1679	▼ -0.31	7.98	14.62	22.24
 OMX Helsinki 25	3437	▼ -0.18	3.00	15.03	17.68
 OMX Copenhagen 20	867.1	▲ 0.85	6.36	16.47	20.71
 Oslo stock exchange	560.8	▲ 0.60	2.03	7.09	11.13
Europa					
 DJ Euro STOXX 50	3542	▼ -0.15	3.73	12.57	12.50
 CAC 40	4882	▼ -0.09	4.43	14.26	11.04
 DAX	11210	▲ 0.04	3.81	14.33	16.03
 FTSE 100	6935	▼ -0.21	1.21	5.62	2.00
 MIB	21937	▼ -0.96	5.69	15.39	7.55
 IBEX 35	11050	▼ -0.14	3.30	7.49	8.07
Centrinė ir Rytų Europa					
 ATX	2485	▲ 0.54	10.35	15.06	-7.16
 WIG20	2355	▼ -0.38	2.05	1.67	-4.99
 BUX	18567	▲ 0.32	9.92	11.62	4.34
 PX	1028.6	▲ 0.28	5.68	8.65	0.86
 RTS	884	▼ -0.54	13.13	11.78	-31.27
Azija					
 Nikkei 225	18742	▲ 0.84	7.29	7.40	25.19
 Hang Seng	24920	▲ 0.57	0.04	5.57	11.06
 Kospì	1992	▲ 0.07	2.90	3.98	1.07
Valiutų kursai					
EUR/USD	1.14	▲ 0.04	0.78	-6.05	-16.85
EUR/GBP	0.73	▲ 0.20	2.22	6.21	12.38
EUR/PLN	4.16	▼ -0.01	1.29	2.96	0.44
EUR/RUB	69.51	▲ 1.33	7.73	4.56	-29.18
Žaliavų rinka					
Brent nafta	61.2	▼ -0.67	27.12	6.79	-44.10
Auksas	1209	▲ 0.48	-5.61	1.79	-9.04
Palūkanų normos					
EURIBOR 6 mėn.	0.12	▼ -0.84	-13.87	-30.99	-69.51
LIBOR USD 6 mėn.	0.39	▲ 0.12	8.83	6.16	16.54

### Baltijos regionas

Pavadinimas	Indekso vertė	Dienos pokytis, %	Mėnesio pokytis, %	Nuo metų pradžios, %	12 mėn. pokytis, %
Baltijos šalys					
 OMX Vilnius	480.4	▼ -0.27	3.59	6.18	5.78
 OMX Ryga	432.1	▲ 0.54	2.39	5.90	-9.56
 OMX Talinas	850.4	▼ -0.11	4.03	12.63	3.33
 OMX Baltic Benchmark	625.8	▼ -0.29	3.23	10.46	-0.42
NASDAQ OMX Baltics sąrašo likvidžios akcijos					
Agrowill Group	0.23	0.00	4.57	15.08	-18.21
Apranga	2.75	▲ 0.73	4.56	4.96	-3.51
Arco Vara	1.02	▲ 2.00	5.26	23.19	-20.11
Baltika	0.40	▲ 0.75	-15.51	-12.77	-30.03
City Service	1.73	▼ -1.14	1.76	2.98	-10.82
Ekspress Grupp	1.13	0.00	-1.74	-0.88	7.62
Grigiškės	1.02	0.00	-0.97	4.08	29.11
Grindeks	6.99	▲ 0.87	-0.57	8.37	-27.19
Klaipėdos nafta	0.40	▲ 2.30	19.40	28.62	36.52
Latvijas Gāze	9.40	▲ 0.86	1.08	2.84	-6.00
LESTO	1.01	▼ -0.98	1.00	1.20	12.60
Lietuvos dujos	0.66	▲ 0.77	3.14	0.92	-1.65
Linas Agro Group	0.74	0.00	5.14	6.67	10.18
Merko Ehitus	8.97	▲ 1.36	15.00	25.63	16.64
Nordecon	1.05	▲ 0.96	1.94	-0.94	-0.94
Olainfarm	6.27	▼ -0.48	-2.94	5.73	-20.43
Olympic Entertainment Group	1.97	▲ 0.51	8.84	15.88	3.14
Panevėžio statybos trestas	0.91	▲ 0.33	0.00	5.71	-17.55
Pieno žvaigždės	1.52	▼ -3.18	0.00	-1.94	-24.38
Premia Foods	0.63	▼ -1.56	-9.48	-5.97	-9.74
Rokiškio sūris	1.42	▼ -5.33	2.90	2.90	-17.44
Silvano Fashion Group	1.10	▼ -0.90	-13.39	-6.78	-46.64
Šiaulių bankas	0.30	▼ -1.32	9.49	12.78	9.09
Tallink Grupp	0.83	▼ -0.24	5.33	22.96	-3.71
Tallinna Kaubamaja	5.69	▼ -0.87	5.57	11.57	8.94
Tallinna Vesi	14.10	0.00	0.71	7.63	10.16
TEO LT	1.04	0.00	0.97	4.94	6.88
Vilkyškių pieninė	1.89	▼ -0.53	2.16	-5.50	-10.00
Vilniaus baldai	16.20	▼ -0.61	2.53	5.88	11.72
Žemaitijos pienas	0.70	▼ -0.29	0.72	-0.85	-18.00

### Kontaktai:

Renatas Žeknys	Agnė Anzelienė	Vytautas Čirvinškas	Julius Miniotas	Martynas Freitakas
Makleris	Maklerė	Finansinių produktų pardavimo specialistas	Makleris	Maklerio asistentas
Tel: 8 5 258 2295	Tel: 8 5 258 2306	Tel: 8 5 258 2478	Tel: 8 5 258 2853	Tel: 8 5 258 2504
Renatas.Zeknys@swedbank.lt	Agne.Anzeliene@swedbank.lt	Vytautas.Cirvinskas@swedbank.lt	Julius.Miniotas@swedbank.lt	Martynas.Freitakas@swedbank.lt

Apžvalgą užsiprenumeruoti galima adresu: <http://www.swedbank.lt/articles/subscribe>

Dėmesio! Ši apžvalga yra tik informacinio pobūdžio, t.y. pateikiama informacija jokiomis aplinkybėmis negali būti interpretuojama kaip asmeninė rekomendacija, patarimas, pasiūlymas, nurodymas arba reikalavimas įsigyti ar perleisti apžvalgoje nurodytas finansines priemones ir negali būti jokio vėliau sudaryto sandorio pagrindas ar sudedamoji dalis. Visa pateikta informacija yra surinkta iš viešai prieinamų šaltinių (žmonių, vertybinių popierių biržų, naujienų agentūrų ir kitų). Duomenų šaltinis: „Bloomberg“, „Reuters“, „Swedbank“, „Nasdaq OMX“. Mes neatitikiame informacijos tikrumo ir/ar vertinimo, dėl to negarantuojame informacijos tikslumo, pilnumo ar aktualumo, ir neatsakome už nuostolius, kurie gali atsirasti, kai investuojama remiantis tokia informacija. Pateikta apžvalga taip pat nėra apsaugota nuo skirtingų duomenų ir/ar informacijos palyginimo problemų, dėl žmonių keičiamos apskaitos ir finansinės atskaitomybės paruošimo praktikos (t.y. pasikeitę apskaitos standartai, finansinių

