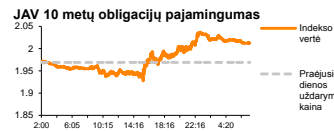
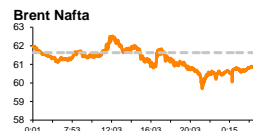
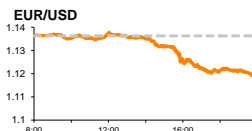
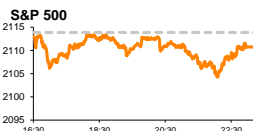


Rytinė finansų rinkų apžvalga

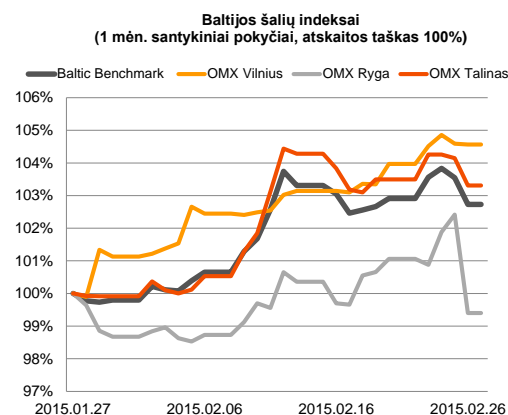
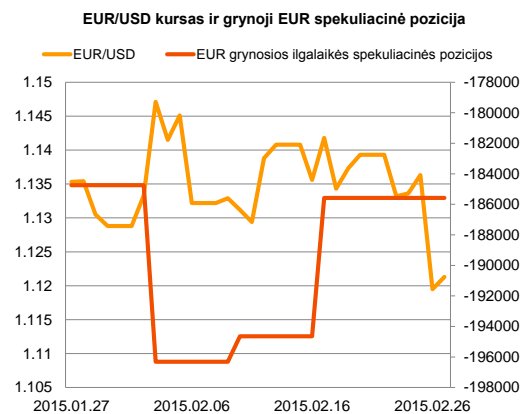
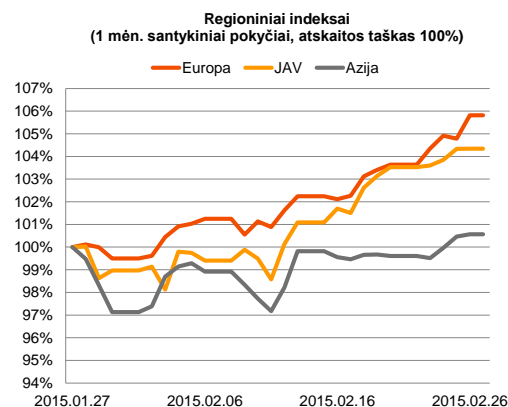
Finansų rinkų tarnyba – penktadienis, 2015 m. vasario 27 d.

Dienos prekyba



Finansų makleris
Renatas Žeknys
(8 5) 258 2295

- Akcijų rinkų investuotojai vertino makroekonominės naujienas
- FED'o susijusių asmenų svarstymai dėl bazinių palūkanų normų, suteikė JAV doleriui stiprumo prieš kitas pagrindines valiutas
- Baltijos akcijų rinkose baigiasi savaitė, kurios metu bendrovės turi paskelbti 2014 metų finansinius duomenis



Pasaulio finansų rinkų tendencijos

Aprimus situacijai dėl Graikijos, Europos investuotojai nukreipė dėmesį į pavienes bendroves bei skelbiamus makroekonominis rodiklius. Indeksas **Stoxx Europe 600** (+1,02 proc.) parodė didžiausią kilimą nuo mėnesio pradžios palietė 2007 metais spalio mėnesį buvusį lygį. Vokietijoje paaiškėjo, kad vasario mėnesį nedirbančių gyventojų pokytis mažėjo didesniais tempais nei laukta. Buvo prognozuota, kad šis rodiklis išlaikys 10 tūkst. kritimą, bet prognozės aplenkus, šis pokytis pasiekė -20 tūkst. Tai reiškia, kad didžiausioje euro zonos ekonomikoje darbo rinkos situacija gerėja, tokiu būdu tikintis vėliau akivaizdesnio ekonomikos išjudinimo. Taip pat vakar dieną šalyje buvo paskelbta, kad GfK vartotojų pasitikėjimo ekonomika indeksas pakilo nuo 9,3 iki 9,7, tuo trupu buvo tikėtasi iki 9,5 kilimo. Sudėjus šias naujienas, investuotojai su optimistiniu postūmiu keitėsi akcijomis biržoje, kilstelint indekso **DAX** vertę 1,04 proc. Taip pat Europos akcijų rinkos teigiamus signalus siunčia anksčiau priimti ECB sprendimai, kuriais bus siekiama kiekybiškai skatinti euro zonos ekonomikos būklę. JAV akcijų rinkose investuotojų nuotaikos buvo slogesnės. **S&P 500** (-0,06 proc.) ir **Dow Jones** (-0,15 proc.) indeksai krito, jų vertės aktyviausiai stumiant į apačią iškastinių energijos šaltinių bendrovių akcijoms, S&P 500 indekso sudėtyje esančiam naftos ir dujų sektoriui (Oil&Gas) koreguojantis net -4,4 proc. Nors žaliavinės naftos kaina (WTI Oil +1,56 proc.) kilo, tačiau investuotojams įtampa kelia tai, kad iškastinių energijos šaltinių bendrovės rodo ne tokius džiuginančius praeitų metų rezultatus. Taip pat vakar dieną paaiškėjo, kad JAV ilgalaikio vartojimo prekių pokytis pralenkė prognozes (1,6 proc.) ir pakilo 2,8 proc. nuo prieš tai buvusio -3,4 proc. susitraukimo. Tuo trupu darbo rinkos rodikliai buvo blogesni, savaitiniam bedarbiu skaičiui išaugant nuo praeitą savaitę buvusių 283 tūkst. iki 313 tūkst. Šiandien bus skelbiamas JAV 2014 metų ketvirtojo ketvirčio BVP antrasis įvertis. Patikslinus šio rodiklio reikšmę, tikimasi, kad BVP augs lėčiau ir fiksuos 2 proc. kilimą, nuo prieš tai buvusio 2,6 proc. pakilimo. Šiandien ryte matomas didžiųjų Europos akcijų rinkų indeksų ateities sandorių pakilimas, todėl galima tikėtis, kad prekyba penktadienį startuos su optimistine kilimo kryptimi.

Valiutų rinkos

Vakar dieną jautėsi gana agresyvus JAV dolerio stiprėjimas prieš eurą, EUR/USD valiutų kursui susitraukiant net 1,48 proc., iki **1,1195** ribos. Paskelbti JAV infliacijos duomenys parodė, kad mėnesinis infliacijos lygis krito iki -0,7 proc. (nuo -0,4 proc.), o metinis susitraukė kaip ir prognozės rodė nuo 0,8 proc. iki -0,1 proc., paliečiant 2009 metų pabaigoje buvusią ribą. Taip pat vakar dieną FED'o atstovas (Ballard Williams) paskatino kalbas apie greitesnį šalies bazinių palūkanų normų pakėlimą, o tai sukėlė dar didesnes spekuliacijas, kurios momentiškaai sustiprino JAV dolerio vertę prieš kitas pagrindines valiutas. Penktadienio ryte EUR/USD valiutų kursas beveik nepasikeitė nuo vakar dieną buvusio lygio ir laikosi ties **1,1215**. Šiandien didesnis užsienio valiutų investuotojų dėmesys bus sutelktas į Vokietijos infliacijos duomenis, prognozuojant, kad preliminari mėnesinė infliacijos norma šalyje pakils nuo -1,1 proc. iki 0,6 proc.

Baltijos vertybinių popierių rinka

Vakar dieną indeksas **Baltic Benchmark** traukėsi -0,82 proc., bendrai trijų biržų apyvartai pasiekiant 1,17 eurų aktyvumą. Paskelbti azartinių lošimų bendrovės „**Olympic Entertainment Group**“ rezultatai (2014 grynasis pelnas -19,2 proc.) pakėlė prekybos aktyvumą pozicijoje (469 tūkst. eurų), stumiant akcijos vertę žemyn -2,54 proc. iki 1,92 euro už akciją. Kitos estiško kapitalo bendrovės „**Silvano Fashion Group**“ pozicijoje jautėsi tiesioginių bei smulkių investuotojų aktyvumas. Įmonė dar nepaskelbė finansinių rodiklių todėl tai žadina investuotojų smalsumą, akcijos vertei vakar dienos prekybos metu pakylant net 6,36 proc. ir sandorių metų investuotojams sudarant 235 tūkst. eurų apyvartą. Taip pat didesnis investuotojų aktyvumas buvo matomas laivybos transporto kompanijos „**Tallink Grupp**“ akcijomis. Prieš prekybą bendrovė išplatino informaciją, kad pajamos per 2014 metus krito -2,2 proc., o grynasis pelnas susitraukė -4,3 proc., lyginant su 2013 metais. Tai privertė investuotojus šioje pozicijoje didinti akcijų pasiūlą, akcijos vertei krentant 2,17 proc. iki 0,812 euro už akciją. Lietuvos biržoje smulkių investuotojų dėmesį patraukė komercinio banko „**Šiaulių bankas**“ akcijos. Įvertinę bendrovės paskelbtus finansinius duomenis investuotojai nebuvo teigiamai nusiteikę ir slėgė akcijos vertę žemyn -1,67 proc. šiandien yra paskutinė diena, kuomet bendrovės turi paskelbti informaciją apie praėjusių metų finansinius duomenis, todėl galime tikėtis gana aktyvios prekybos.

2015.02.27	Šalis	Laikas	Svarbiausios dienos makroekonominės naujienos	Prognozė	Buvusi reikšmė
	Vokietija	15:00	Preliminarus mėnesinis infliacijos lygis	Vasario mėn.	-1,1%
	Vokietija	15:00	Preliminarus metinis infliacijos lygis	Vasario mėn.	-0,3 %
	JAV	15:30	BVP antrasis įvertis	IV ketv.	2,0 %
	JAV	17:00	Mičigano universiteto vartotojų pasitikėjimo indeksas	Vasario mėn.	94,0

Pasaulio rinkos

Pavadinimas	Indekso vertė	Dienos pokytis, %	Mėnesio pokytis, %	Nuo metų pradžios, %	12 mėn. pokytis, %
JAV					
S&P 500	2111	▼ -0.15	4.00	2.52	13.83
Dow Jones	18214	▼ -0.06	4.76	2.20	11.93
Nasdaq Comp	4988	▲ 0.42	6.54	5.32	15.49
Russell 2000	1239	▲ 0.32	3.72	2.86	4.31
Skandinavija					
OMX Stockholm 30	1685	▲ 0.36	9.88	15.04	23.09
OMX Helsinki 25	3450	▲ 0.37	5.44	15.45	18.13
OMX Copenhagen 20	876.6	▲ 1.10	8.44	17.75	22.79
Oslo stock exchange	561.6	▲ 0.14	3.24	7.24	11.26
Europa					
DJ Euro STOXX 50	3575	▲ 0.94	6.00	13.62	14.04
CAC 40	4911	▲ 0.58	6.19	14.93	11.70
DAX	11327	▲ 1.04	6.57	15.52	18.14
FTSE 100	6950	▲ 0.21	2.03	5.84	2.05
MB	22165	▲ 1.04	7.36	16.59	9.08
IBEX 35	11140	▲ 0.81	5.10	8.37	9.60
Centrinė ir Rytų Europa					
ATX	2478	▼ -0.31	11.42	14.70	-6.25
WIG20	2361	▲ 0.27	2.21	1.95	-4.33
BUX	18491	▼ -0.41	9.08	11.16	6.41
PX	1028.3	▼ -0.03	5.92	8.62	1.37
RTS	912	▲ 3.18	16.39	15.34	-27.68
Azija					
Nikkei 225	18776	▼ -0.05	5.67	7.60	25.82
Hang Seng	25006	▲ 0.42	0.80	5.94	9.54
Kospi	1990	▼ -0.17	1.91	3.87	0.57
Valiutų kursai					
EUR/USD	1.12	▲ 0.16	-1.23	-7.33	-18.22
EUR/GBP	0.73	▲ 0.03	2.84	6.93	13.17
EUR/PLN	4.15	▲ 0.03	2.13	3.26	0.35
EUR/RUB	68.52	▼ -0.22	10.27	6.06	-27.75
Žaliavų rinka					
Brent nafta	60.9	▲ 1.38	22.74	6.19	-44.13
Auksas	1209	▼ -0.04	-6.28	1.81	-9.33
Palūkanų normos					
EURIBOR 6 mėn.	0.11	▼ -3.39	-17.39	-33.33	-70.54
LIBOR USD 6 mėn.	0.38	▼ -0.58	8.19	5.54	15.85

Baltijos regionas

Pavadinimas	Indekso vertė	Dienos pokytis, %	Mėnesio pokytis, %	Nuo metų pradžios, %	12 mėn. pokytis, %
Baltijos šalys					
OMX Vilnius	480.3	▼ -0.03	4.64	6.15	5.34
OMX Ryga	419.1	▼ -3.02	-0.67	2.70	-11.89
OMX Talinas	843.3	▼ -0.84	3.33	11.69	1.95
OMX Baltic Benchmark	620.7	▼ -0.82	2.74	9.56	-1.57
NASDAQ OMX Baltic sąrašo likvidžios akcijos					
Agrowill Group	0.23	0.00	4.09	15.08	-17.03
Apranga	2.73	▼ -0.73	3.41	4.20	-5.21
Arco Vara	1.02	0.00	13.08	23.19	-23.59
Baltika	0.40	0.00	-14.26	-12.77	-32.83
City Service	1.73	0.00	2.98	2.98	-9.90
Ekspress Grupp	1.14	▲ 0.88	-1.72	0.00	7.55
Grigiškės	1.03	▲ 0.98	0.98	5.10	31.55
Grindeks	6.97	▼ -0.29	-0.57	8.06	-26.71
Klaipėdos nafta	0.42	▲ 3.75	28.09	33.44	39.73
Latvijas Gāze	9.30	▼ -1.06	0.98	1.75	-6.63
LESTO	1.00	▼ -0.99	2.35	0.20	11.98
Lietuvos dujos	0.65	▼ -0.91	3.67	0.00	-3.56
Linas Agro Group	0.74	0.00	5.14	6.67	9.85
Merko Ehitus	8.95	▼ -0.22	13.72	25.35	16.23
Nordecon	1.05	0.00	0.96	-0.94	-1.87
Olainfarm	6.26	▼ -0.16	-2.34	5.56	-21.26
Olympic Entertainment Group	1.92	▼ -2.54	5.49	12.94	-1.03
Panevėžio statybos trestas	0.90	▼ -0.77	1.12	4.90	-18.18
Pieno žvaigždės	1.52	0.00	0.00	-1.94	-24.38
Premia Foods	0.62	▼ -1.59	-8.82	-7.46	-10.14
Rokiškio sūris	1.42	0.00	2.90	2.90	-17.44
Silvano Fashion Group	1.17	▲ 6.36	-6.40	-0.85	-43.98
Šiaulių bankas	0.30	▼ -1.67	8.06	10.90	6.20
Tallink Grupp	0.81	▼ -2.17	3.84	20.30	-5.58
Tallinna Kaubamāja	5.73	▲ 0.70	6.11	12.35	10.31
Tallinna Vesi	14.10	0.00	1.44	7.63	9.30
TEOLT	1.03	▼ -0.96	1.98	3.94	5.59
Vilkyškių pieninė	1.88	▼ -0.53	1.62	-6.00	-14.16
Vilniaus baldai	16.40	▲ 1.23	3.80	7.19	13.10
Žemaitijos pienas	0.69	▼ -0.43	-0.14	-1.28	-18.35

Kontaktai:

Renatas Žeknys Makleris Tel: 8 5 258 2295 Renatas.Zeknys@swedbank.lt	Agnė Anzelienė Maklėrė Tel: 8 5 258 2306 Agne.Anzeliene@swedbank.lt	Vytautas Čirvinškas Finansinių produktų pardavimo specialistas Tel: 8 5 258 2478 Vytautas.Cirvinškas@swedbank.lt	Julius Miniotas Makleris Tel: 8 5 258 2853 Julius.Miniotas@swedbank.lt	Martynas Freitakas Maklerio asistentas Tel: 8 5 258 2504 Martynas.Freitakas@swedbank.lt
---	--	---	---	--

Apžvalgą užsiprenumeruoti galima adresu: <http://www.swedbank.lt/articles/subscribe>
 Dėmesio! Ši apžvalga yra tik informacinio pobūdžio, t.y. pateikiama informacija jokiomis aplinkybėmis negali būti interpretuojama kaip asmeninė rekomendacija, patarimas, pasiūlymas, nurodymas arba reikalavimas įsigyti ar perleisti apžvalgoje nurodytas finansines priemones ir negali būti jokio vėliau sudaryto sandorio pagrindas ar sudedamoji dalis. Visa pateikta informacija yra surinkta iš viešai prieinamų šaltinių (įmonių, vertybinių popierių biržų, naujienų agentūrų ir kitų). Duomenų šaltinis: „Bloomberg“, „Reuters“, „Swedbank“, „Nasdaq OMX“. Mes neatliekame informacijos tikrinimo ir/ar vertinimo, dėl to negarantuojame informacijos tikslumo, pilnumo ar aktualumo, ir neatsakome už nuostolius, kurie gali atsirasti, kai investuojama remiantis tokia informacija. Pateikta apžvalga taip pat nėra apsaugota nuo skirtingų duomenų ir/ar informacijos palyginimo problemų, dėl jonių keičiamos apskaitos ir finansinės atskaitomybės paruošimo praktikos (t.y. pasikeitę apskaitos standartai, finansinių ataskaitų konsolidavimo praktikos pasikeitimas ir pan.). Dėl šios priežasties istoriniai palyginamieji duomenys gali būti neprieinami. Draudžiama kopijuoti, spausdinti ar kitaip komerciniais tikslais atgaminti bei platinti šią apžvalgą arba bet kurią jos dalį be „Swedbank“, AB sutikimo. Cituojant būtina nuoroda į šaltinį.