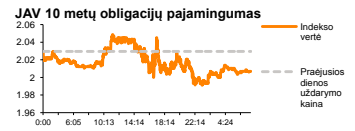
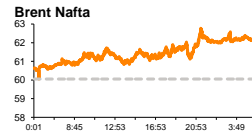
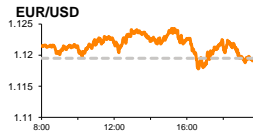
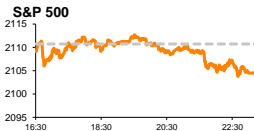


Rytinė finansų rinkų apžvalga

Finansų rinkų tarnyba – pirmadienis, 2015 m. kovo 2 d.

Dienos prekyba



Finansų makleris
Renatas Žeknys
(8 5) 258 2295

- Investuotojai pozityviai žvelgia į suvaldytą situaciją Graikijoje
- Užsienio investuotojų dėmesio centre euro zonos infliacijos bei nedarbo lygiai
- Investuotojai vertina praeitą savaitę paskelbtus bendrovių veiklos rezultatus

Pasaulio finansų rinkų tendencijos

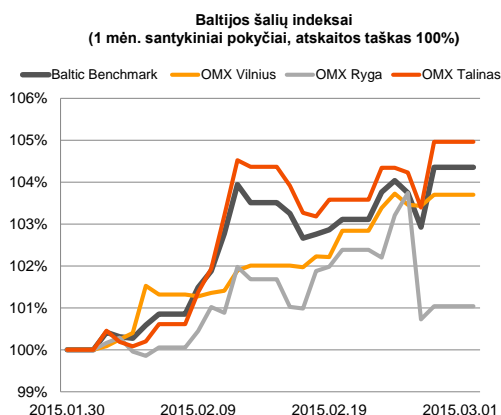
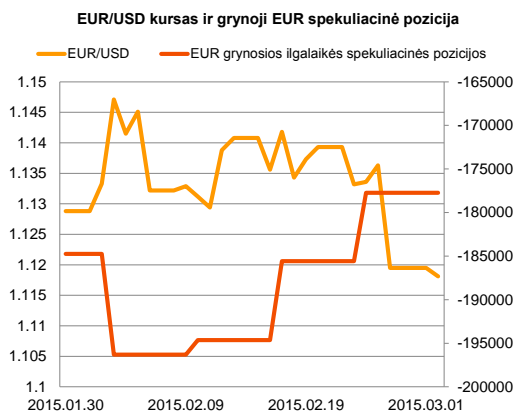
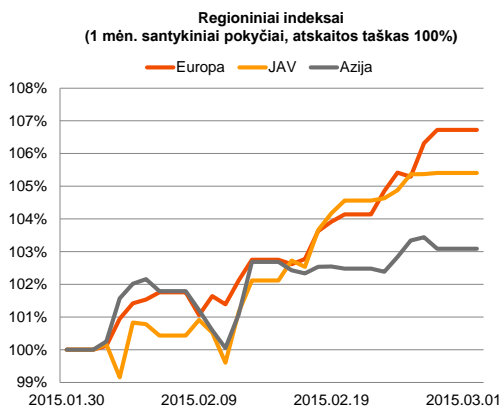
Praeita savaitė Europos akcijų rinkose baigėsi su didžiųjų indeksų pakilimais. **Euro Stoxx 50** stiebėsi +0,67 proc., **Stoxx Europe 600** kilo +0,39 proc., o Vokietijos **DAX** vertė augo +0,66 proc. Laikina išspręstos problemos dėl Graikijos trumpalaikių įsipareigojimų finansavimo, investuotojus nukreipė pažvelgti į pavienių bendrovių skelbiamus veiklos rezultatus. Prancūzijos lėktuvų gamintoja „**Airbus Group**“ išplatino pranešimą, kad bendrovei padidinus komercinių lėktuvų gamybos aktyvumą pavyko pasiekti net 15 proc. metinio pelno augimą. Žinoma šios naujienos akimirksniu sužadino investuotojų aktyvumą pozicijoje, akcijos vertei augant 7,17 proc. Didžiosios Britanijos skrydžių bendrovė „**IAG SA**“ paskelbė, kad praėjusių metų grynasis pelnas fiksavo net 81 proc. augimą, o tai padidino bendrovės akcijos vertę 3,66 proc. Galime tikėtis, kad kurį laiką investuotojai aktyviau stebės skelbiamus rezultatus, sklandant rinkose optimizmui, kad ECB pradėjo taikyti kiekybinę euro zonos ekonomikos skatinimo programą. JAV akcijų rinkose nuotaikos buvo priešingos, indeksams **S&P 500** ir **Dow Jones** krentant atitinkamai po -0,3 proc. ir -0,45 proc. Penktadienį JAV buvo paskelbta, kad perskaičiuotas šalies 2014 metų IV ketv. BVP kilimas buvo mažesnis ir sudarė 2,2 proc. nuo prieš tai buvusio 2,6 proc. pokyčio. Taip pat buvo paskelbta, kad Mičigano universiteto vartotojų pasitikėjimo ekonomika indeksas pralenkė prognozes (94,0) ir kilo nuo 93,6 iki 95,4, tačiau šios naujienos neišjudino investuotojų. Šiandien bus paskelbta, kaip pasikeitė euro zonos ir JAV gamybos sektoriaus užsakyimų apimtys. Prognozuojama, kad abu rodikliai išliks nepakitę, tačiau bet koks teigiamas augimas investuotojams galėtų įpūsti optimizmo. Taip pat tikimasi, kad šandien JAV vartotojų asmeninių pajamų augimas sudarys 0,4 proc. pakilimą nuo prieš tai buvusio 0,3 kilimo, tačiau išlaidos turėtų susitraukti -0,1 proc. (prieš tai buvusio laikotarpio -0,3 proc.). Pirmadienio ryte matyti, kad Azijos investuotojai teigiamai nusiteikę, indeksams **Nikkei 225** (+0,15 proc.) ir **SCI 300** (+0,72 proc.) kylant, todėl tikėtina Europoje šandien irgi galime išvysti nežymius didžiųjų indeksų pakilimus.

Valiutų rinkos

Penktadienį EUR/USD valiutų kursas didelių svyravimų neparodė ir išliko nepakitęs ties **1,1195** lygiu. Baigiantis savaitei buvo paskelbta, kad preliminarus Vokietijos vasario mėnesio infliacijos lygis šoktelėjo nuo -1,1 proc. iki 0,9 proc., o metinis stiebėsi iki 0,9 proc. nuo prieš tai buvusio -0,4 proc. Šiandien investuotojai lauks ar pasikeis metinis euro zonos infliacijos lygis (0,6 proc.) ir nedarbo lygis (11,4 proc.). Kol kas prognozės rodo, kad pastarieji rodikliai turėtų išlikti stabilūs ir be pokyčio. Pirmadienio ryte euro ir JAV dolerio santykis sumažėjo ir laikosi ties **1,1175** riba. Tikėtina ši savaitė bus aktyvesnė, investuotojams laukiant ketvirtadienio, kurį bus ECB susirinkimas, skelbiamos euro zonos bazinės palūkanų normos bei kalbama apie tolimesnės ECB monetarinės politikos priemones.

Baltijos vertybinių popierių rinka

Prasidėjo naujas mėnuo, kuris uždarė terminą iki kurio bendrovės turėjo paskelbti praėjusių metų veiklos rezultatus. Ši informacija pakėlė investuotojų aktyvumą, penktadienį **Vilniaus** biržos indeksui kylant 0,27 proc., **Talino** stiebiantis 1,57 proc., o **Rygos** augant 0,31 proc. Aktyviausiai smulkūs investuotojai akcijomis keitėsi „**Tallink Grupp**“ (+4,68 proc.) ir „**Silvano Fashion Group**“ (5,13 proc.) pozicijose, sudarant atitinkamai 281 tūkst. ir 195 tūkst. apyvartas. Vilniaus biržoje investuotojų aktyvumą išsiskyrė agro verslo bendrovė „**Linas Agro Group**“. Remiantis bendrovės paskutiniųjų trijų ataskaitinių mėnesių statistika, pajamos fiksavo 12 proc. augimą, tačiau grynasis pelnas persivertė į 169 tūkst. eurų nuostolį nuo prieš metus atitinkama laikotarpį buvusio 3,8 mln. eurų pelno. Į šią informaciją investuotojai sureagavo stumdami akcijos vertę žemyn 4,89 proc. Praeitą savaitę aktyviausiai augo „**Klaipėdos nafta**“ (+9,2 proc. savaitinis augimas) akcijos vertė. Penktadienį po prekybos bendrovė paskelbė, kad pajamos kilo 7,7 proc., tačiau grynasis pelnas traukėsi 11,6 proc. Šiuo metu investuotojus optimistiškai nuteikia bendrovės aptamaujamo Klaipėdoje esančio suskystintųjų dujų terminalo būsimi rezultatai, kuris tikėtina ateityje bendrovei padės sugeneruoti patrauklesnius veiklos rodiklius. Šiandien investuotojai toliau vertins gausią bendrovių paskelbtą informaciją, todėl prekybos aktyvumas turėtų būti didesnis nei įprastai.



2015.03.02	Šalis	Laikas	Svarbiausios dienos makroekonominės naujienos	Prognozė	Buvusi reikšmė	
	EZ	11:00	Markit instituto gamybos užsakyimų rodiklis	Vasario mėn.	51,1	51,1
	EZ	12:00	Nedarbo lygis	Sausio mėn.	11,4 %	11,4 %
	EZ	12:00	Išankstinis metinis infliacijos lygis	Vasario mėn.	0,6 %	0,6 %
	JAV	15:30	Vartotojų išlaidų pokytis	Sausio mėn.	-0,1 %	-0,3 %
	JAV	15:30	Vartotojų pajamų pokytis	Sausio mėn.	0,4 %	0,3 %
	JAV	16:45	Markit instituto gamybos užsakyimų rodiklis	Vasario mėn.	54,3	54,3

Pasaulio rinkos

Pavadinimas	Indekso vertė	Dienos pokytis, %	Mėnesio pokytis, %	Nuo metų pradžios, %	12 mėn. pokytis, %
JAV					
S&P 500	2105	↓ -0.30	4.14	2.21	13.18
Dow Jones	18133	↓ -0.45	4.44	1.74	11.10
Nasdaq Comp	4964	↓ -0.49	6.13	4.80	15.21
Russell 2000	1233	↓ -0.46	4.92	2.38	4.26
Skandināvija					
OMX Stockholm 30	1691	↑ 0.37	7.30	15.46	23.51
OMX Helsinki 25	3446	↓ -0.11	6.49	15.33	17.94
OMX Copenhagen 20	883.5	↑ 0.79	9.56	18.68	22.79
Oslo stock exchange	557.7	↓ -0.70	1.77	6.49	9.81
Europa					
DJ Euro STOXX 50	3599	↑ 0.67	6.79	14.38	14.28
CAC 40	4951	↑ 0.83	7.00	15.89	12.33
DAX	11402	↑ 0.66	5.30	16.28	17.64
FTSE 100	6947	↓ -0.04	2.42	5.80	2.01
MB	22338	↑ 0.78	9.04	17.49	9.27
IBEX 35	11178	↑ 0.35	8.23	8.74	10.52
Centrinė ir Rytų Europa					
ATX	2495	↑ 0.71	12.51	15.51	-3.58
WIG20	2367	↑ 0.26	1.59	2.21	-6.01
BUX	18210	↓ -1.52	8.92	9.48	2.62
PX	1022.8	↓ -0.54	6.75	8.03	0.75
RTS	897	↓ -1.68	20.22	13.40	-29.25
Azija					
Nikkei 225	18832	↑ 0.18	7.26	7.92	26.89
Hang Seng	24873	↑ 0.20	1.59	5.37	8.92
Kospi	1997	↑ 0.58	2.29	4.27	0.88
Valiutų kursai					
EUR/USD	1.12	↓ -0.13	-1.34	-7.60	-18.60
EUR/GBP	0.73	↓ -0.08	3.93	7.02	13.66
EUR/PLN	4.15	↑ 0.02	0.95	3.27	1.65
EUR/RUB	68.71	↑ 0.70	12.85	5.77	-26.99
Žaliavų rinka					
Brent nafta	62.2	↓ -0.67	13.53	8.42	-43.01
Auksas	1222	↑ 0.68	-4.37	2.87	-9.58
Palūkanų normos					
EURIBOR 6 mėn.	0.11	↓ -3.51	-20.29	-35.67	-71.35
LIBOR USD 6 mėn.	0.38	↑ 0.62	7.12	4.93	15.36

Baltijos regionas

Pavadinimas	Indekso vertė	Dienos pokytis, %	Mėnesio pokytis, %	Nuo metų pradžios, %	12 mėn. pokytis, %
Baltijos šalys					
OMX Vilnius	481.5	↑ 0.27	3.66	6.43	5.14
OMX Ryga	420.4	↑ 0.31	0.81	3.03	-11.74
OMX Talinas	856.5	↑ 1.57	4.56	13.44	3.89
OMX Baltic Benchmark	629.6	↑ 1.43	3.98	11.12	0.14
NASDAQ OMX Baltic sąrašo likvidžios akcijos					
Agrowill Group	0.23	0.00	0.00	15.08	-17.03
Apranga	2.78	↑ 1.83	3.73	6.11	-0.71
Arco Vara	1.06	↑ 3.92	3.92	28.02	-17.61
Baltika	0.41	↑ 1.74	-10.87	-11.26	-30.74
City Service	1.74	↑ 0.58	3.57	3.57	-9.37
Ekspress Grupp	1.20	↑ 5.26	6.19	5.26	15.38
Grigiškės	1.07	↑ 3.88	4.90	9.18	35.79
Grindeks	6.98	↑ 0.14	-0.43	8.22	-26.60
Klaipėdos nafta	0.42	0.00	26.14	33.44	38.33
Latvijas Gāze	9.30	0.00	-0.64	1.75	-6.53
LESTO	1.00	0.00	1.01	0.20	9.89
Lietuvos dujos	0.66	↑ 1.54	7.49	1.54	-2.94
Linas Agro Group	0.70	↓ -4.89	-0.28	1.45	7.53
Merko Ehitus	8.86	↓ -1.01	13.59	24.09	12.87
Nordecon	1.04	↓ -0.95	0.00	-1.89	-1.89
Olainfarm	6.25	↓ -0.16	-2.34	5.40	-20.48
Olympic Entertainment Group	1.94	↑ 1.04	6.59	14.12	-0.51
Panevėžio statybos trestas	0.91	↑ 0.78	1.45	5.71	-19.02
Pieno žvaigždės	1.51	↓ -0.66	0.00	-2.58	-24.88
Premia Foods	0.62	↑ 0.16	-8.68	-7.31	-10.65
Rokiškio sūris	1.42	0.00	2.90	2.90	-17.44
Silvano Fashion Group	1.23	↑ 5.13	-2.38	4.24	-40.34
Šiaulių bankas	0.29	↓ -1.02	3.91	9.77	3.06
Tallink Grupp	0.85	↑ 4.68	8.97	25.93	-1.39
Tallinna Kaubamaja	5.70	↓ -0.52	3.64	11.76	10.14
Tallinna Vesi	14.10	0.00	0.00	7.63	10.16
TEO LT	1.04	↑ 0.97	0.97	4.94	7.02
Vilkyškių pieninė	1.88	0.00	1.08	-6.00	-16.81
Vilniaus baldai	16.20	↓ -1.22	1.89	5.88	11.72
Žemaitijos pienas	0.69	↓ -0.43	-0.14	-1.71	-20.21

Kontaktai:

Renatas Žeknys Makleris Tel: 8 5 258 2295 Renatas.Zeknys@swedbank.lt	Agnė Anzelienė Maklere Tel: 8 5 258 2306 Agne.Anzeliene@swedbank.lt	Vytautas Čirvinskas Finansių produktų pardavimo specialistas Tel: 8 5 258 2478 Vytautas.Cirvinskas@swedbank.lt	Julius Mniotas Makleris Tel: 8 5 258 2853 Julius.Mniotas@swedbank.lt	Martynas Freitakas Maklerio asistentas Tel: 8 5 258 2504 Martynas.Freitakas@swedbank.lt
---	--	---	---	--

Apžvalga užsiprenumeruoti galima adresu: <http://www.swedbank.lt/articles/subscribe>
 Dėmesio! Ši apžvalga yra tik informacinio pobūdžio, ty pateikiama informacija jokiomis aplinkybėmis negali būti interpretuojama kaip asmeninė rekomendacija, patarimas, pasiūlymas, nurodymas arba reikalavimas įsigyti ar parduoti apžvalgoje nurodytas finansines priemones ir negali būti jokio vėliau sudaryto sandorio pagrindas ar sudedamoji dalis. Visa pateikta informacija yra surinkta iš viešai prieinamų šaltinių (monių, vertybinių popierių biržų, naujienų agentūrų ir kitų). Duomenų šaltinis: „Bloomberg“, „Reuters“, „Swedbank“, „Nasdaq OMX“. Mes neatlikome informacijos tikrinimo ir/ar vertinimo, dėl to negarantuojame informacijos tikslumo, pilnumo ar aktualumo, ir neatsakome už nuostolius, kurie gali atsirasti, kai investuojama remiantis tokia informacija. Pateikta apžvalga taip pat nėra apsaugota nuo skirtingų duomenų ir/ar informacijos palyginimo problemų, dėl įmonių keičiamos apskaitos ir finansinės atskaitomybės pavošimo praktikos (ty, pasikeitę apskaitos standartai, finansinių

