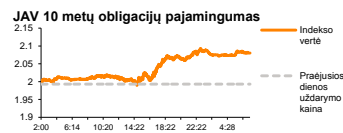
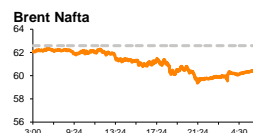
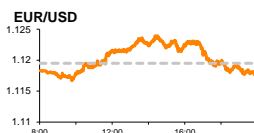
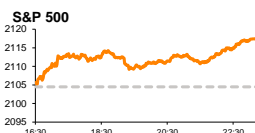


Rytinė finansų rinkų apžvalga

Finansų rinkų tarnyba – antradienis, 2015 m. kovo 3 d.

Dienos prekyba

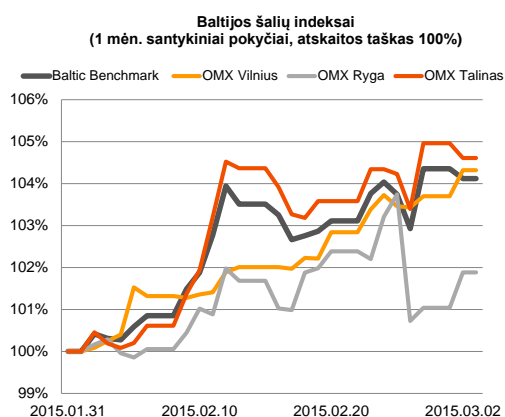
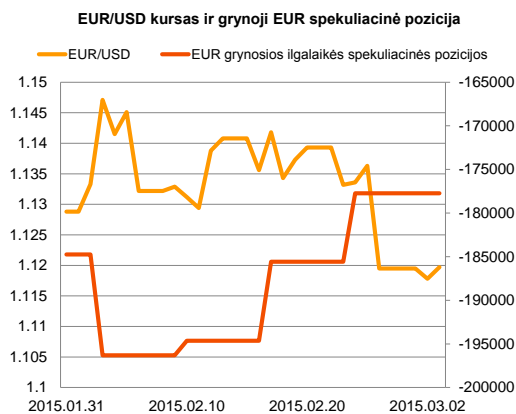
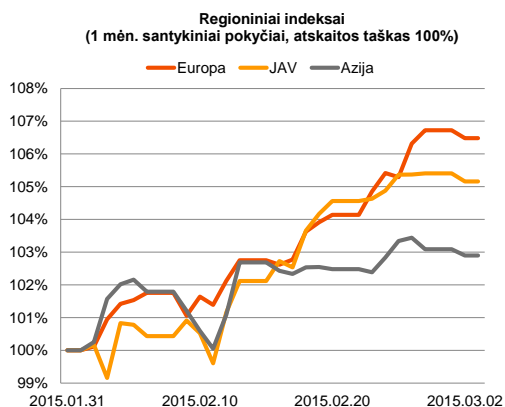


Finansų makleris
Renatas Žeknys
(8 5) 258 2295

- JAV makroekonominės naujienos išjudino investuotojus
- EUR/USD valiutų kursas nerodo didelių svyravimų
- Baltijos investuotojų dėmesio centre išlieka bendrovių paskelbtos naujienos

Pasaulio finansų rinkų tendencijos

Pirmadienio ryte Europos investuotojai prekybą pradėjo stumdami didžiųjų indeksų reikmes į viršų, stebint, kad Vokietijos gamybos užsakymų indeksas pralenkė prognozes ir pakilo nuo 50,9 iki 51,1. Kiek vėliau situacija apkarito, paaiškėjus, kad bendras euro zonos gamybos užsakymų indeksas neišsilaikė stabilus ir susitraukė iki 51,0 nuo 51,1 lygio. Vėliau paskelbtas sumažėjęs euro zonos nedarbo lygis (nuo 11,4 proc. iki 11,2 proc.) neatsvėrė investuotojų optimizmo, indeksams **Stoxx Europe 600** (-0,23 proc.) ir **Euro Stoxx 50** (-0,22 proc.) po paskutinio sandorio išlaikant kritimą. JAV akcijų rinkose dominavo priešingos nuotaikos. Indeksai **S&P 500** (+0,61 proc.) ir **Dow Jones** (+0,86 proc.) kilo, investuotojams stebint šalies makroekonominės naujienas. Sausio mėnesio duomenimis, asmeninių pajamų apimtys išlaikė nuosaiškų 0,3 proc. augimą kaip ir laikotarpiu prieš tai, tačiau nuostaba buvau tai, kad vartotojų išlaidos lėtėjo mažesniais tempais, fiksuojant -0,2 proc. pokytį nuo prieš tai buvusio -0,3 proc. Tai tam tikra dalimi signalizuoja, kad aktyvėja šalies gyventojų vartojimas, kuris gali automatiškai sustiprinti ne tik smulkų verslą, bet ir visą pramonę, kuri yra pagrindinis ekonomikos variklis. Taip pat vėliau optimizmo į prekybą investuotojams įpūtė naujienos, kad JAV gamybos užsakymų rodiklis kilo nuo 54,3 iki 55,1. Šiandien Vokietijoje buvo paskelbta, kad mažmeninės prekybos apimtys sausio mėnesį pakilo nuo 0,2 proc. iki 2,9 proc. Tai yra teigiamas ženklas šalies ekonomikai. Papildomų naujienų skelbiama nebus, todėl tikėtina pagrindinis investuotojų dėmesys bus nukreiptas į pavienių bendrovių skelbiamus įvykius.



Valiutų rinkos























Išaugusios JAV asmeninio vartojimo išlaidų apimtys, davė postūmį JAV doleriui prieš eurą, bendram valiutų EUR/USD kursui susitraukiant -0,15 proc. iki **1,1178** lygio. Investuotai tikisi, kad JAV augantis vartojimas gali paskatinti infliacijos stiebimąsi, o tai tikėtina atrištų rankas FED'ui dėl bazinių palūkanų normų greitesnio pakėlimo. Taip pat vakar dieną buvo paskelbta, kad euro zonos metinė infliacijos norma pasiekė -0,3 proc. lygį nuo prieš tai buvusio -0,6 proc. Šiandien ryte EUR/USD valiutų kursas nuo vakar dienos išliko beveik nepakitęs ir laikosi ties **1,1195**.

Baltijos vertybinių popierių rinka




Pirmadienį Baltijos šalių indeksas **Baltic Benchmark** savaitę pradėjo traukdamasis 0,24 proc., o bendra apyvarta siekė 1,16 mln. eurų. Aktyviausiai investuota Talino biržoje, kur aukščiausia dienos apyvarta (395 tūkst. eurų) buvo surinkta prekiaujant laivybos bendrovės „**Tallink Grupp**“ akcijomis, kurių vertė smuko 2,35 procento, o didžiąją dalį apyvartos (290,4 tūkst. eurų) sudarė 5 tiesioginiai sandoriai, kurių metu investuotojai bendrai apsikeitė 340 tūkst. akcijų po 0,848 eur. už vienetą. Antra pagal aktyvumą apyvarta (388 tūkst. eurų) buvo pasiekta moteriško apatinio trikotažo bendrovės „**Silvano Fashion group**“ pozicijoje, akcijos vertei pakylant 7,32 proc., o per pastarąsias 3 prekybos dienas kilimas sudaro net 20 procentų. Bendrovės akcijos stipresnio investuotojų susidomėjimo sulaukė po įmonės paskelbtų IV ketv. ir metinių veiklos rezultatų. Vilniaus biržoje didžiausius akcijos vertės priaugius rodė pieno produktų perdirbimo bendrovės. Bendrovės „**Vilkyškių pieninė**“ akcijos vertė dienos metu pakilo 4,26 proc., o apyvarta siekė 19 tūkst. eurų. Tuo tarpu bendrovės „Pieno žvaigždės“ akcijos brango 3,97 proc., o apyvarta siekė 16 tūkst. eurų. Akcijų kainų pokyčiai taip pat atspindėjo investuotojų reakciją į bendrovių dar penktadienį paskelbtus rezultatus. Vakare Rygos biržoje didelį vertės (11,32 proc.) kritimą rodė farmacijos bendrovė „**Grindeks**“, nes investuotojai prekiaavo akcijomis, kurios jau nebesuteikė teisės į būsimus 0.938967 eurų dydžio dividendus, pozicijoje bendra apyvarta viršijo 26 tūkst. eurų.

Nebus skelbiama svarbesnių makroekonominių naujienų.

Pasaulio rinkos

Pavadinimas	Indekso vertė	Dienos pokytis, %	Mėnesio pokytis, %	Nuo metų pradžios, %	12 mėn. pokytis, %
JAV					
 S&P 500	2117	↑0.61	3.29	2.84	14.72
 Dow Jones	18289	↑0.86	3.52	2.61	13.12
 Nasdaq Comp	5008	↑0.90	5.93	5.74	17.09
 Russell 2000	1243	↑0.75	3.81	3.15	5.63
Skandinavija					
 OMX Stockholm 30	1687	↓-0.26	5.85	15.16	26.29
 OMX Helsinki 25	3453	↑0.19	5.06	15.55	21.53
 OMX Copenhagen 20	879.2	↓-0.49	8.80	18.10	25.21
 Oslo stock exchange	556.1	↓-0.27	-0.86	6.20	9.84
Europa					
 DJ Euro STOXX 50	3591	↓-0.22	5.18	14.13	17.59
 CAC 40	4917	↓-0.69	5.12	15.09	14.60
 DAX	11410	↑0.08	4.77	16.37	21.92
 FTSE 100	6941	↓-0.09	1.00	5.70	3.46
 IBEX 35	22298	↓-0.18	6.12	17.28	12.84
 IBEX 35	11179	↑0.00	5.48	8.75	13.16
Centrinė ir Rytų Europa					
 ATX	2481	↓-0.59	9.61	14.84	-0.55
 WIG20	2358	↓-0.37	0.98	1.83	-1.32
 BUX	18010	↓-1.10	4.36	8.27	5.23
 PX	1024.9	↑0.21	5.04	8.25	3.37
 RTS	904	↑0.77	14.86	14.27	-18.97
Azija					
 Nikkei 225	18820	↓-0.03	8.56	7.85	28.45
 Hang Seng	24883	↓-0.02	1.34	5.41	10.59
 Kospi	2002	↑0.25	2.55	4.50	1.88
Valiutų kursai					
EUR/USD	1.12	↑0.17	-2.39	-7.46	-18.48
EUR/GBP	0.73	↓-0.03	3.95	6.67	13.29
EUR/PLN	4.16	↓-0.03	0.29	3.00	1.38
EUR/RUB	69.79	↓-0.38	8.55	4.13	-28.12
Žaliavų rinka					
Brent nafta	60.4	↑1.51	4.37	5.42	-45.65
Auksas	1208	↑0.01	-4.07	1.70	-10.62
Palūkanų normos					
EURIBOR 6 mėn.	0.11	0.00	-17.91	-35.67	-71.35
LIBOR USD 6 mėn.	0.38	↑0.62	7.12	4.93	15.36

Baltijos regionas

Pavadinimas	Indekso vertė	Dienos pokytis, %	Mėnesio pokytis, %	Nuo metų pradžios, %	12 mėn. pokytis, %
Baltijos šalys					
 OMX Vilnius	484.5	↑0.62	4.14	7.10	9.94
 OMX Ryga	423.9	↑0.84	1.53	3.89	-5.60
 OMX Talinas	853.5	↓-0.35	4.47	13.04	5.71
OMX Baltic Benchmark	628.1	↓-0.23	3.85	10.86	3.25
NASDAQ OMX Baltic sąrašo likvidžios akcijos					
Agrowill Group	0.23	↓-1.75	-1.75	13.07	-18.18
Apranga	2.80	↑0.72	4.87	6.87	4.09
Arco Vara	1.04	↓-1.89	1.96	25.60	-11.87
Baltika	0.40	↓-2.20	-12.25	-13.20	-25.74
City Service	1.73	↓-0.57	2.37	2.98	-4.95
Ekspress Grupp	1.25	↑4.17	9.65	9.65	17.92
Grigishkės	1.07	0.00	3.88	9.18	46.58
Grindeks	6.19	↑2.47	-11.70	-4.03	-31.68
Klaipėdos nafta	0.41	↓-0.24	25.45	33.12	43.25
Latvijas Gāze	9.43	↑1.40	0.86	3.17	-2.28
LESTO	0.99	↓-0.90	-0.90	-0.70	11.98
Lietuvos dujos	0.66	0.00	4.10	1.54	3.13
Linas Agro Group	0.70	↓-0.57	-0.57	0.87	9.95
Merko Ehitus	8.98	↑1.35	14.39	25.77	17.85
Nordecon	1.04	0.00	0.00	-1.89	-0.95
Olainfarm	6.10	↓-2.40	-4.69	2.87	-13.60
Olympic Entertainment Group	1.93	↓-0.52	5.46	13.53	0.52
Panevėžio statybos trestas	0.90	↓-0.77	1.24	4.90	-11.76
Pieno žvaigždės	1.57	↑3.97	3.97	1.29	-15.59
Premia Foods	0.64	↑2.58	-6.46	-4.93	-7.68
Rokiškio sūris	1.43	↑0.70	3.62	3.62	-15.38
Silvano Fashion Group	1.32	↑7.32	5.60	11.86	-28.20
Šiaulių bankas	0.29	↓-0.68	0.69	9.02	10.67
Tallink Grupp	0.83	↓-2.35	6.41	22.96	-1.19
Tallinna Kaubamāja	5.73	↑0.53	4.95	12.35	11.34
Tallinna Vesi	14.10	0.00	0.00	7.63	12.80
TEOLT	1.05	↑0.96	1.94	5.95	10.53
Vilkyškių pieninė	1.96	↑4.26	5.38	-2.00	-7.55
Vilniaus baldai	16.40	↑1.23	3.14	7.19	17.14
Žemaitijos pienas	0.71	↑2.03	1.88	0.28	-11.88

Kontaktai:

Renatas Žeknys Makleris Tel: 8 5 258 2295 Renatas.Zeknys@swedbank.lt	Agnė Anzeliėnė Maklerė Tel: 8 5 258 2306 Agne.Anzeliene@swedbank.lt	Vytautas Čirvinškas Finansinių produktų pardavimo specialistas Tel: 8 5 258 2478 Vytautas.Cirvinškas@swedbank.lt	Julius Miniotas Makleris Tel: 8 5 258 2853 Julius.Miniotas@swedbank.lt	Martynas Freitakas Maklerio asistentas Tel: 8 5 258 2504 Martynas.Freitakas@swedbank.lt
---	--	---	---	--

Apžvalgą užsiprenumeruoti galima adresu: <http://www.swedbank.lt/it/articles/subscribe>
Dėmesio! Ši apžvalga yra tik informacinio pobūdžio, t.y. pateikiama informacija jokiais aplinkybėmis negali būti interpretuojama kaip asmeninė rekomendacija, patarimas, pasiūlymas, nurodymas arba reikalavimas įsigyti ar parduoti apžvalgoje nurodytas finansines priemones ir negali būti jokio vėliau sudaryto sandorio pagrindas ar sudedamoji dalis. Visa pateikta informacija yra surinkta iš viešai prieinamų šaltinių (įmonių, vertybinių popierių biržų, naujienų agentūrų ir kitų). Duomenų šaltinis: „Bloomberg“, „Reuters“, „Swedbank“, „Nasdaq OMX“. Mes neatliekame informacijos tikrinimo ir/ar vertinimo, dėl to negarantuojame informacijos tikslumo, pilnumo ar aktualumo, ir neatsakome už nuostolius, kurie gali atsirasti, kai investuojama remiantis tokia informacija. Pateikta apžvalga taip pat nėra apsaugota nuo skirtingų duomenų ir/ar informacijos palyginimo problemų, dėl įmonių keičiamos apskaitos ir finansinės atskaitomybės paruošimo praktikos (t.y. pasikeitę apskaitos standartai, finansinių ataskaitų konsolidavimo praktikos pasikeitimas ir pan.). Dėl šios priežasties istoriniai palyginamieji duomenys gali būti neprekinami. Draudžiama kopijuoti, spausdinti ar kitaip komerciniais tikslais atgaminti bei platinti šią apžvalgą arba bet kurią jos dalį be „Swedbank“, AB sutikimo. Cituojant būtina nuoroda į šaltinį.