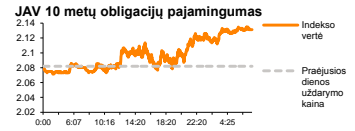
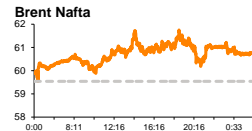
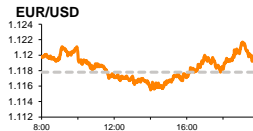
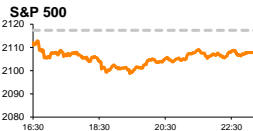


# Rytinė finansų rinkų apžvalga

Finansų rinkų tarnyba – trečiadienis, 2015 m. kovo 4 d.

Dienos prekyba



Finansų makleris  
**Renatas Žeknys**  
(8 5) 258 2295

- Europos ir JAV akcijų rinkos reagavo į bendrovių skelbiamas naujienas
- Užsienio valiutų investuotojai lauks darbo rinkos rodiklių
- Baltijos akcijų rinkose investuotojai stengiasi įsigyti akcijų, kurios užtikrins dividendus

## Pasaulio finansų rinkų tendencijos

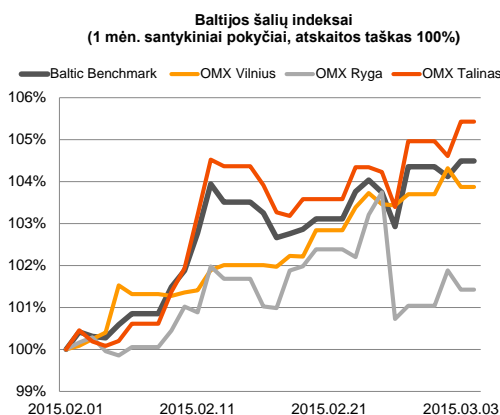
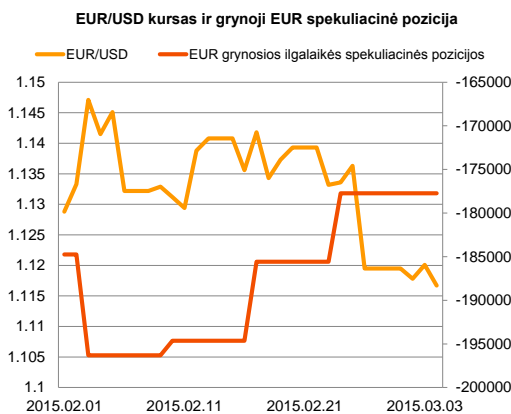
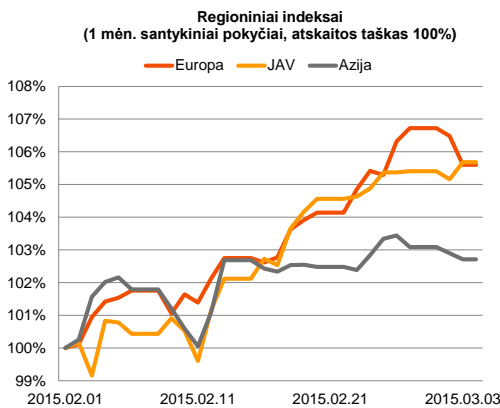
Antradienį ryte paskelbtos gerokai išaugusios Vokietijos mažmeninių pardavimų apimtys tik trumpam pakėlė investuotojų optimizmą. Vėliau indeksų **Stoxx Europe 600** ir **DAX** vertės pradėjo aktyviau kilti ir po paskutinio dienos sandorio fiksavo atitinkamai -0,97 proc. ir -1,14 proc. sumažėjimus. Papildomų svarbesnių makroekonominių naujienų skelbiama nebuvo, todėl investuotojai savo dėmesį koncentravo į pavienes bendroves. Vienas iš didžiausių Europos bankų „**Barclays Plc**“ (-3,21 proc.) išplatino pranešimą, kad 1,37 mlrd. eurų suma bus atidėta padengti išlaidoms, kurios gali susidaryti dėl valiutos manipuliavimo. „**Fiat Chrysler Automobiles NV**“ akcijos vertė mažėjo, bendrovei paskelbtus, kad vasario mėnesio pardavimai buvo mažesni nei buvo tikimasi, o į šią informaciją reaguodami investuotojai stūmė akcijos vertę žemyn 3,33 proc. Bendrai sudėjus vakar dienos paskelbtas bendrovių naujienas, labiausiai indekso Stoxx Europe 600 kentėjo automobilių pramonės (STXE 600 Auto&Parts -2,07 proc.) bei bankų (STXE 600 Banks -1,38 proc.) sektoriai. JAV akcijų rinkose taip pat sklاندė neigiamos investuotojų nuotaikos indeksui **S&P 500** smunkant -0,45 proc. (nuo metų pradžios +6,1 proc.). Panašu, kad už Atlanto pagrindinis investuotojų dėmesys buvo sukoncentruotas į pelno fiksavimą, kuris tikėtina kurį laiką gali pristabdyti didžiųjų indeksų trendo ėjimą į viršų. Antradienį elektroninio tinklo pardavimų bendrovės „**Alibaba Group Holding Ltd.**“ akcijos vertė krito -2,88 proc. ir pasiekė žemiausią lygį nuo pat akcijų prekybos starto rugsėjo mėnesį. Šiandien euro zonoje bus paskelbta paslaugų sektoriaus užsakymų apimtys, kurios prognozuojama išliks nepakitusios. Tuo tarpu analitikai pesimistiškiau nusiteikę dėl mažmeninės prekybos, kurio turėtų sausio mėnesį parodyti 2,3 proc. kilimą nuo prieš tai buvusio 2,8 proc. pokyčio. Šiandien ryte Azijos rinkose nuotaikos yra permainingos indeksams **Nikkei 225** (-0,59 proc.) ir **CSI 300** (+0,24 proc.) pasukant į priešingas puses. Todėl galime tikėtis, kad prekyba šiandien dieną Europoje gali būti taip pat permaininga.




## Valiutų rinkos

Vakar dieną EUR/USD valiutų kursas pakilo 0,21 proc. (**1,1200**), eurui stiprėjant prieš JAV dolerį. Šiandien galime tikėtis aktyvesnės prekybos pastarąja valiutų pora, kai bus skelbiamas privatus sektoriaus dirbančiųjų gyventojų pokytis. Remiantis prognozėmis, šis rodiklis vasario mėnesį turėtų pakilti nuo 213 tūkst. iki 219 tūkst. ir tai turėtų paskatinti pažvelgti į šalies ekonomiką iš teigiamos perspektyvos. Taip pat investuotojai lauks ketvirtadienio, kuomet paaiškės kokių veiksmų imsis ECB dėl bazinių palūkanų normų bei euro zonos ekonomikos skatinimo politikos. Trečiadienio ryte EUR/USD valiutų kursas stipriai nepasikeitė nuo vakar dienos ir laikos ties **1,1170** riba.























## Baltijos vertybinių popierių rinka

Antradienį **Baltic Benchmark** indeksas išlaikė 0,37 proc. augimą, nors prekybos diena baigėsi 21 bendrovės vertei traukiantis, o 14 bendrovių akcijų kainai kylant. Bendras trijų biržų aktyvumas viršijo 995 tūkst. eurų ir aktyviausiai investuotojai keitėsi vertybiniais popieriais **Talino** (+0,82 proc.) biržoje. Tiesioginių sandorių pagalba į pirmąsias vietas pagal apyvartą išsiveržė laivybos transporto bendrovė „**Tallink Grupp**“ (1,2 proc.) taip pat aktyviai prekyba vyko „**Tallinna Kaubamaja**“ (5,24 proc.) pozicijoje ir ją paskatino dar pirmadienį po prekybos paskelbti finansiniai veiklos duomenys bei informacija, kad akcininkams bus paskirstytas pelnas dividendais, išmokant 0,4 euro centų už turimą akciją. Vakar buvo išplatintas pranešimas, kad yra planuojamas „**Lesto**“ ir „**Lietuvos dujos**“ sujungimas. Kol kas papildomų detalių nėra paskelbta kaip šis procesas atrodys. Antradienį „**Lietuvos dujos**“ akcijos vertė stiebėsi 3,03 proc. priartėjant prie aukščiausio lygio, kuris buvo 2005 metais. Tuo tarpu „**Lesto**“ kilo santūriau ir fiksavo 0,91 proc. vertės padidėjimą. Tikėtina pastarosiose pozicijose šiandien sulauksime didesnio aktyvumo, sklاندant įvairioms investuotojų spekuliacijoms. Šiandien Baltijos akcijų rinkose bendrovės nenumačiusios skelbti svarbesnių naujienų, todėl prekybos tendencijos priklausys nuo anksčiau paskelbtų bendrovių rezultatų bei nuotaikų Europos akcijų rinkose.






2015.03.04	Šalis	Laikas	Svarbiausios dienos makroekonominės naujienos	Prognozė	Buvusi reikšmė	
	EZ	11:00	Markit instituto paslaugų sektoriaus užsakymų indeksas	Vasario mėn.	53,9	53,9
	EZ	12:00	Metinės mažmeninių pardavimų apimtys	Sausio mėn.	2,3 %	2,8 %
	JAV	15:15	Privataus sektoriaus užimtumo pokytis	Vasario mėn.	219 tūkst.	213 tūkst.

### Pasaulio rinkos

Pavadinimas	Indekso vertė	Dienos pokytis, %	Mėnesio pokytis, %	Nuo metų pradžios, %	12 mėn. pokytis, %
JAV					
 S&P 500	2108	↓-0.45	3.25	2.37	12.48
 Dow Jones	18203	↓-0.47	3.00	2.13	11.02
 Nasdaq Comp	4980	↓-0.56	5.58	5.15	14.43
 Russell 2000	1235	↓-0.63	3.64	2.50	2.16
Skandināvija					
 OMX Stockholm 30	1662	↓-1.47	5.23	13.47	21.89
 OMX Helsinki 25	3427	↓-0.74	4.42	14.70	18.01
 OMX Copenhagen 20	873.1	↓-0.69	8.95	17.29	21.35
 Oslo stock exchange	560.1	↑0.72	1.47	6.96	9.60
Europa					
 DJ Euro STOXX 50	3549	↓-1.17	3.91	12.80	13.16
 CAC 40	4869	↓-0.98	3.68	13.96	10.77
 DAX	11280	↓-1.14	3.38	15.04	17.64
 FTSE 100	6889	↓-0.74	0.42	4.92	0.96
 MB	21987	↓-1.39	4.99	15.65	7.38
 IBEX 35	11015	↓-1.47	4.13	7.15	8.77
Centrinė ir Rytų Europa					
 ATX	2476	↓-0.17	9.93	14.64	-2.82
 WIG20	2323	↓-1.49	-0.79	0.31	-4.91
 BUX	17809	↓-1.12	2.64	7.06	0.31
 PX	1017.3	↓-0.74	3.78	7.46	1.56
 RTS	917	↑1.49	19.00	15.98	-22.56
Azija					
 Nikkei 225	18680	↓-0.72	5.67	7.05	26.89
 Hang Seng	24632	↓-0.29	-0.19	4.35	8.71
 KOSPI	1999	↓-0.10	1.86	4.37	2.31
Valiūtų kursai					
EUR/USD	1.12	↓-0.30	-2.17	-7.71	-18.68
EUR/GBP	0.73	↑0.10	3.22	6.74	13.22
EUR/PLN	4.17	↓-0.01	-0.06	2.74	0.37
EUR/RUB	68.97	↑0.57	12.31	5.37	-28.14
Žaliavų rinka					
Brent nafta	60.8	↓-0.44	12.17	5.97	-44.42
Auksas	1208	↑0.28	-4.34	1.71	-9.65
Palūkanų normos					
EURIBOR 6 mėn.	0.11	↓-0.91	-17.42	-36.26	-71.84
LIBOR USD 6 mėn.	0.38	↑0.92	7.50	5.90	16.25

### Baltijos regionas

Pavadinimas	Indekso vertė	Dienos pokytis, %	Mėnesio pokytis, %	Nuo metų pradžios, %	12 mėn. pokytis, %
Baltijos šalys					
 OMX Vīnīus	482.3	↓-0.45	3.51	6.62	8.16
 OMX Ryga	422.0	↓-0.46	1.41	3.42	-6.34
 OMX Talinas	860.5	↑0.82	5.44	13.97	5.82
OMX Baltic Benchmark	630.4	↑0.37	4.27	11.28	2.80
NASDAQ OMX Baltics sąrašo likvidžios akcijos					
Agrowill Group	0.23	↑2.67	2.21	16.08	-15.38
Apranga	2.77	↓-1.07	2.59	5.73	2.59
Arco Vara	1.04	0.00	1.96	25.60	-16.65
Baltika	0.39	↓-2.74	-13.72	-15.58	-28.18
City Service	1.72	↓-0.58	1.78	2.38	-7.03
Ekspress Grupp	1.23	↓-1.60	10.81	7.89	17.14
Grigīškės	1.06	↓-0.93	2.91	8.16	41.15
Grindeks	6.09	↓-1.62	-13.00	-5.58	-33.52
Klaipėdos nafta	0.41	↓-0.72	23.80	32.15	39.32
Latvijas Gāze	9.43	0.00	2.28	3.17	-2.78
LESTO	1.00	↑0.91	0.20	0.20	9.41
Lietuvos dujos	0.68	↑3.03	7.26	4.62	6.42
Linas Agro Group	0.70	↑0.43	-0.14	1.30	9.22
Merko Ehitus	8.96	↓-0.22	12.00	25.49	15.61
Nordecon	1.04	0.00	-1.89	-1.89	0.00
Olainfarm	6.13	↑0.49	-4.22	3.37	-15.80
Olympic Entertainment Group	1.92	↓-0.52	5.49	12.94	-1.03
Panevėžio statybos trestas	0.90	0.00	-0.66	4.90	-15.09
Pieno žvaigždės	1.56	↓-0.64	3.31	0.65	-15.68
Premia Foods	0.65	↑1.26	-5.29	-3.73	-7.19
Rokiškio sūris	1.43	0.00	3.62	3.62	-17.34
Silvano Fashion Group	1.29	↓-2.27	4.03	9.32	-30.84
Šiaulių bankas	0.30	↑1.72	3.87	10.90	11.01
Tallink Grupp	0.84	↑1.20	7.69	24.44	-1.06
Tallinna Kaubamaja	6.03	↑5.24	12.29	18.24	15.23
Tallinna Vesi	14.10	0.00	0.00	7.63	11.90
TEO LT	1.04	↓-0.95	0.97	4.94	8.92
Vilkyškių pieninė	1.95	↓-0.51	4.28	-2.50	-7.14
Vilniaus baldai	16.30	↓-0.61	2.52	6.54	13.19
Žemaitijos pienas	0.71	0.00	1.88	0.28	-12.96

### Kontaktai:

Renatas Žeknys	Agnė Anzelienė	Vytautas Čirvinškas	Julius Miniotas	Martynas Freitakas
Makleris	Maklerė	Finansinių produktų pardavimo specialistas	Makleris	Maklerio asistentas
Tel: 8 5 258 2295	Tel: 8 5 258 2306	Tel: 8 5 258 2478	Tel: 8 5 258 2853	Tel: 8 5 258 2504
Renatas.Zeknys@swedbank.lt	Agne.Anzeliene@swedbank.lt	Vytautas.Cirvinškas@swedbank.lt	Julius.Miniotas@swedbank.lt	Martynas.Freitakas@swedbank.lt

Apžvalgą užsiprenumeruoti galima adresu: <http://www.swedbank.lt/articles/subscribe>.  
 Dėmesio! Ši apžvalga yra tik informacinio pobūdžio, t.y. pateikiama informacija jokiomis aplinkybėmis negali būti interpretuojama kaip asmeninė rekomendacija, patarimas, pasiūlymas, nurodymas arba reikalavimas įsigyti ar perleisti apžvalgoje nurodytas finansines priemones ir negali būti jokio vėliau sudaryto sandorio pagrindas ar sudedamoji dalis. Visa pateikta informacija yra surinkta iš viešai prieinamų šaltinių (įmonių, vertybinių popierių biržų, naujienų agentūrų ir kitų). Duomenų šaltinis: „Bloomberg“, „Reuters“, „Swedbank“, „Nasdaq OMX“. Mes neatlikome informacijos tikrinimo ir/ar vertinimo, dėl to negarantuojame informacijos tikslumo, pilnumo ar aktualumo, ir neatsakome už nuostolius, kurie gali atsirasti, kai investuojama remiantis tokia informacija. Pateikta apžvalga taip pat nėra apsaugota nuo skirtingų duomenų ir/ar informacijos palyginimo problemų, dėl įmonių keičiamos apskaitos ir finansinės atskaitomybės paruošimo praktikos (t.y. pasikeitę apskaitos standartai, finansinių ataskaitų konsolidavimo praktikos pasikeitimas ir pan.). Dėl šios priežasties istoriniai palyginamieji duomenys gali būti neprieinami. Draudžiama kopijuoti, spausdinti ar kitaip komerciniais tikslais atgaminti bei platinti šią apžvalgą arba bet kurią jos dalį be „Swedbank“, AB sutikimo. Cituojant būtina nuoroda į šaltinį.