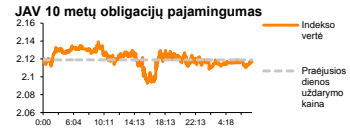
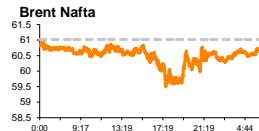
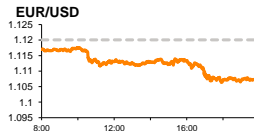
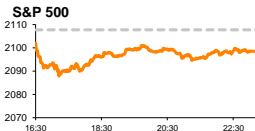


Rytinė finansų rinkų apžvalga

Finansų rinkų tarnyba – ketvirtadienis, 2015 m. kovo 5 d.

Dienos prekyba



Finansų makleris
Renatas Žeknys
(8 5) 258 2295

- Paskelbti euro zonos makroekonomikos duomenys kėlė didžiuosius akcijų indeksus
- Šiandien yra numatytas ECB prezidento posėdis
- Baltijos akcijų rinkose jaučiamas investuotojų prekybos aktyvumo sumažėjimas

Pasaulio finansų rinkų tendencijos

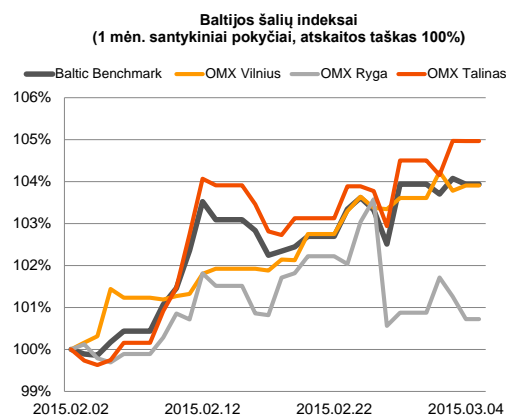
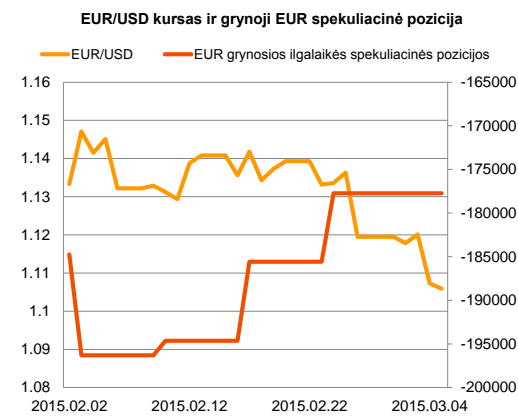
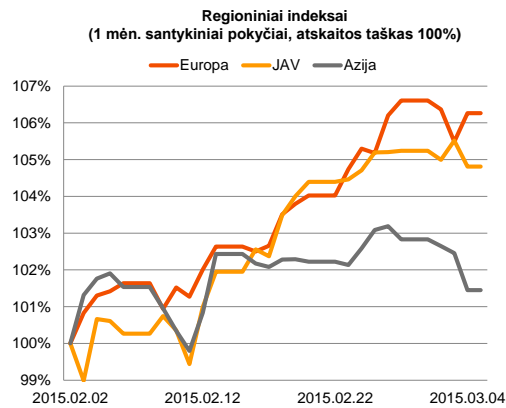
Po dvi iš eilės dienas trukusio kritimo, trečiadienį Europos akcijų rinkos atsitiesė. Indeksas **Stox Europe 600** kilo 0,76 proc., o jo sudėtyje investuotojai aktyviausiai į viršų kėlė automobilių ir automobilių dalių sektorių (STXE 600 Auto&Parts), jo vertei šoktelint +1,79 proc., tuo tarpu antradienį pastarojo indekso vertė buvo susitraukusi net -2,07 proc. Trečiadienį investuotojai turėjo galimybę įvertinti euro zonos makroekonominius rodiklius. Paaiškėjo, kad vasario mėnesį nors ir nedaug, bet mažėjo paslaugų sektoriaus užsakymų apimtys (-0,37 proc.), tačiau metinės mažmeninės prekybos apimtys augo 3,7 proc. nuo prieš tai laikotarpį fiksuoto 3,1 šuolio. Nemažai šiuo metu investuotojų yra sukoncentravę savo dėmesį į šiandien numatytą ECB posėdį. Šio posėdžio metu turėtų paaiškėti daugiau informacijos apie sausio mėnesį paskelbtą kiekybinę euro zonos skatinimo programą. Taip pat šio susirinkimo metu investuotojai lauks banko pastebėjimų, kaip turėtų ateities perspektyvoje kisti bendras regiono ekonominis lygis bei infliacijos norma, vykdant numatytąją skatinimo programą. JAV investuotojai nuo pat pirmųjų prekybos minučių skaudžiai reagavo į paskelbtą darbo rinkos statistiką (**S&P 500** -0,44 proc.; **Dow Jones** -0,58 proc.). Reikšmės parodė, kad vasario mėnesį šalyje buvo sukurta privačiame sektoriuje mažiau darbo vietų nei tikėtasi. Analitikai prognozavo, kad darbo vietų pokytis pasieks 219 tūkst., tačiau reali reikmė apstojosi ties 212 tūkst. ir buvo net 15,2 proc. mažesnė nei laikotarpį prieš tai (sausio mėnesio perskaičiuota reikmė – 250 tūkst.). Ketvirtadienį tarp aktualių makroekonominių naujienų euro zonoje bus ECB skelbiamos bazinės palūkanų normos, kurios tikėtina išliks nepakitusios. Tuo tarpu JAV bus išplatinta informacija apie savaitinį bedarbių paraiškų skaičių bei fabrių užsakymų apimtys. Abu rodikliai turėtų rodyti teigiamą pokytį, pirmajam sumažėjant 5,7 proc., o antrajam išaugant nuo -3,4 proc. iki 0,2 proc. Taip pat šiandien buvo paskelbtas Vokietijos sausio mėnesio fabrių užsakymų rodiklis. Remiantis statistika jis sumažėjo -3,9 proc., nuo prieš tai laikotarpį buvusio 4,4 proc. augimo.




Valiutų rinkos

Vakar dieną euro vertė prieš JAV dolerį silpnėjo 1,14 proc., EUR/USD valiutų kursui lakantis ties **1,1075** lygiu. Paskelbti JAV blogesni darbo rinkos rodikliai buvo nustumti į šoną, laukiant šiandien numatomo ECB susirinkimo (15:30 val.). Tikėtina šiandien investuotojai išgirs, kokia kryptimi eis ECB monetarinė politika, bet viena aišku, kad dideli pinigų srautai bus nukreipti į euro zonos regiono skatinimą, o tai automatiškai mažins euro vertę prieš kitas pagrindines valiutas. Šiandien ryte EUR/USD valiutų kursas dar susitraukė -0,32 proc. iki **1,1035** lygio.























Baltijos vertybinių popierių rinka

Trečiadienį tik **Vilniaus** (+0,12 proc.) indeksas rodė prieaugį, tuo tarpu **Talino** liko nepakitęs, o **Rygos** indekso vertė krito -0,54 proc. Bendras investuotojų aktyvumas buvo ganėtinai vangus ir persivėrė per 524 tūkst. eurų ribą. Paskelbta informacija apie bendrovių „Lesto“ ir „Lietuvos Dujos“ susijungimo procedūrą sužadino smulkesnių investuotojų smalsumą, stumiant akcijų vertes į viršų, o pozicijoje aktyvumui pasiekiant atitinkamai po 19,8 tūkst. ir 15,9 tūkst. eurų. Bendrai pagal aktyvumą lyderio pozicijoje išliko laivybos transporto kompanija „Tallink Grupp“. Investuotojai 28 sandoriais apsikeitė akcijomis už 90,8 tūkst. eurų, o akcijos vertė liko stabili ties 0,84 euro už vieną. Šiandien azartinių lošimų bendrovė „Olympic Entertainment Group“ (0,00 proc.) išplatino pranešimą, kad didinant rinkos dalį Estijoje, buvo padaryti įsigijimai, perimant kito azartinių lošimų operatoriaus lošimų namus. Tai gera žinia investuotojams, matant, kad bendrovė nuosaikiai vykdo plėtrą, kuri tikėtina ateityje generuos didesnes pajamas.






2015.03.05	Šalis	Laikas	Svarbiausios dienos makroekonominės naujienos	Prognozė	Buvusi reikšmė	
	EZ	14:45	ECB bazinė palūkanų norma	Kovo mėn.	0,05 %	0,05 %
	JAV	15:30	Savaitinis bedarbių paraiškų skaičius		295 tūkst.	313 tūkst.
	JAV	17:00	Fabrikų užsakymų apimtys	Sausio mėn.	0,2 %	-3,4 %

Pasaulio rinkos

Pavadinimas	Indekso vertė	Dienos pokytis, %	Mėnesio pokytis, %	Nuo metų pradžios, %	12 mėn. pokytis, %	
JAV						
	S&P 500	2099	↓ -0.44	1.75	1.92	11.99
	Dow Jones	18097	↓ -0.58	1.19	1.54	10.62
	Nasdaq Comp	4967	↓ -0.26	4.24	4.88	13.98
	Russell 2000	1231	↓ -0.33	1.82	2.16	2.06
Skandināvija						
	OMX Stockholm 30	1664	↑ 0.16	4.94	13.65	21.95
	OMX Helsinki 25	3422	↓ -0.15	1.96	14.53	17.43
	OMX Copenhagen 20	874.0	↑ 0.10	9.29	17.40	21.37
	Oslo stock exchange	552.5	↓ -1.37	-1.09	5.49	8.53
Europa						
	DJ Euro STOXX 50	3583	↑ 0.97	5.12	13.89	14.27
	CAC 40	4917	↑ 0.99	4.55	15.09	11.98
	DAX	11390	↑ 0.98	4.45	16.16	19.37
	FTSE 100	6919	↑ 0.44	0.78	5.38	2.12
	MIB	22131	↑ 0.65	6.30	16.41	6.62
	IBEX 35	11051	↑ 0.33	4.90	7.51	8.18
Centrinė ir Rytų Europa						
	ATX	2466	↓ -0.44	9.42	14.14	-3.15
	WIG20	2338	↑ 0.64	-0.15	0.95	-4.39
	BUX	17824	↑ 0.09	3.56	7.16	2.02
	PX	1014.2	↓ -0.30	4.43	7.13	0.95
	RTS	890	↓ -2.98	10.59	12.52	-24.73
Azija						
	Nikkei 225	18734	↑ 0.16	7.02	7.35	25.75
	Hang Seng	24250	↓ -0.88	-2.08	2.73	7.40
	Kospi	2002	↑ 0.21	2.54	4.53	1.58
Valiutų kursai						
	EUR/USD	1.11	↓ -0.13	-3.42	-8.60	-19.48
	EUR/GBP	0.73	↑ 0.01	3.18	7.05	13.16
	EUR/PLN	4.15	↑ 0.16	0.50	3.24	0.87
	EUR/RUB	68.32	↑ 0.57	11.63	6.36	-27.50
Žaliavų rinka						
	Brent nafta	60.6	↑ 0.07	7.11	5.69	-43.77
	Auksas	1204	↑ 0.24	-4.63	1.36	-10.22
Palūkanų normos						
	EURIBOR 6 mėn.	0.11	↑ 0.92	-16.67	-35.67	-71.50
	LIBOR USD 6 mėn.	0.39	↑ 0.96	8.11	6.92	17.37

Baltijos regionas

Pavadinimas	Indekso vertė	Dienos pokytis, %	Mėnesio pokytis, %	Nuo metų pradžios, %	12 mėn. pokytis, %	
Baltijos šalys						
	OMX Vilnius	482.9	↑ 0.12	2.49	6.75	7.50
	OMX Ryga	419.7	↓ -0.54	0.96	2.86	-7.77
	OMX Talinas	860.5	↓ 0.00	5.31	13.96	5.30
	OMX Baltic Benchmark	629.6	↓ -0.14	3.80	11.12	1.74
NASDAQ OMX Baltic sąrašo likvidžios akcijos						
	Agrowill Group	0.24	↑ 4.33	6.17	21.11	-12.04
	Apranga	2.74	↓ -1.08	1.48	4.58	-2.14
	Arco Vara	1.05	↑ 0.96	7.14	26.81	-16.50
	Baltika	0.40	↑ 2.31	-7.21	-13.64	-27.19
	City Service	1.73	↑ 0.58	0.58	2.98	-6.49
	Ekspress Grupp	1.24	↑ 0.81	9.73	8.77	15.89
	Grigiškės	1.05	↓ -0.94	1.94	7.14	39.81
	Grindeks	5.86	↓ -3.78	-16.05	-9.15	-35.96
	Klaipėdos nafta	0.40	↓ -2.68	16.96	28.62	33.33
	Latvijas Gāze	9.40	↓ -0.32	1.08	2.84	-3.09
	LESTO	1.01	↑ 1.00	2.23	1.20	12.22
	Lietuvos dujos	0.71	↑ 4.41	12.88	9.23	11.11
	Linas Agro Group	0.70	↑ 0.14	-1.41	1.45	5.42
	Merko Ehitus	8.86	↓ -1.12	10.06	24.09	15.06
	Nordecon	1.04	0.00	-1.89	-1.89	0.97
	Olainfarm	6.10	↓ -0.49	-3.33	2.87	-16.44
	Olympic Entertainment Group	1.92	0.00	4.92	12.94	-1.54
	Panevėžio statybos trestas	0.90	↑ 0.33	-1.31	5.24	-15.61
	Pieno žvaigždės	1.56	0.00	-0.64	0.65	-17.02
	Premia Foods	0.64	↓ -0.31	-4.32	-4.03	-7.48
	Rokiškio sūris	1.43	0.00	1.42	3.62	-17.34
	Silvano Fashion Group	1.29	0.00	6.61	9.32	-30.51
	Šiaulių bankas	0.30	↑ 0.68	4.21	11.65	8.73
	Tallink Grupp	0.84	0.00	7.69	24.44	-1.18
	Tallinna Kaubamaja	6.06	↑ 0.50	12.22	18.82	16.45
	Tallinna Vesi	14.10	0.00	0.00	7.63	11.02
	TEO LT	1.05	↑ 0.96	0.96	5.95	7.91
	Vilkyškių pieninė	1.94	↓ -0.51	3.74	-3.00	-9.77
	Vilniaus baldai	16.30	0.00	1.88	6.54	13.19
	Žemaitijos pienas	0.71	0.00	0.71	0.28	-14.86

Kontaktai:

Renatas Žekyns	Agnė Anzelienė	Vytautas Čirvinškas	Julius Miniotas	Martynas Freitakas
Makleris	Maklerė	Finansinių produktų pardavimo specialistas	Makleris	Maklerio asistentas
Tel: 8 5 258 2295	Tel: 8 5 258 2306	Tel: 8 5 258 2478	Tel: 8 5 258 2853	Tel: 8 5 258 2504
Renatas.Zekyns@swedbank.lt	Agne.Anzeliene@swedbank.lt	Vytautas.Cirvinškas@swedbank.lt	Julius.Miniotas@swedbank.lt	Martynas.Freitakas@swedbank.lt

Apžvalgą užsiprenumeruoti galima adresu: <http://www.swedbank.lt/articles/subscribe>.
 Dėmesio! Ši apžvalga yra tik informacinio pobūdžio, t.y. pateikiama informacija jokiomis aplinkybėmis negali būti interpretuojama kaip asmeninė rekomendacija, patarimas, pasiūlymas, nurodymas arba reikalavimas įsigyti ar perleisti apžvalgoje nurodytas finansines priemones ir negali būti jokio vėliau sudaryto sandorio pagrindas ar sudedamoji dalis. Visa pateikta informacija yra surinkta iš viešai prieinamų šaltinių (įmonių, vertybinių popierių biržų, naujienų agentūrų ir kitų). Duomenų šaltinis: „Bloomberg“, „Reuters“, „Swedbank“, „Nasdaq OMX“. Mes neatlikome informacijos tikrinimo ir/ar vertinimo, dėl to negarantuojame informacijos tikslumo, pilnumo ar aktualumo, ir neatsakome už nuostolius, kurie gali atsirasti, kai investuojama remiantis tokia informacija. Pateikta apžvalga taip pat nėra apsaugota nuo skirtingų duomenų ir/ar informacijos palyginimo problemų, dėl įmonių keičiamos apskaitos ir finansinės atskaitomybės paruošimo praktikos (t.y. pasikeitę apskaitos standartai, finansinių ataskaitų konsolidavimo praktikos pasikeitimas ir pan.). Dėl šios priežasties istoriniai palyginamieji duomenys gali būti neprieinami. Draudžiama kopijuoti, spausdinti ar kitaip komerciniais tikslais atgaminti bei platinti šią apžvalgą arba bet kurią jos dalį be „Swedbank“, AB sutikimo. Cituojant būtina nuoroda į šaltinį.