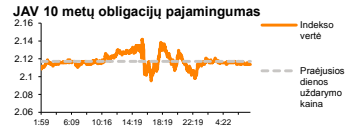
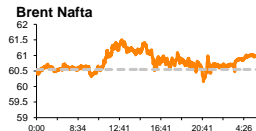
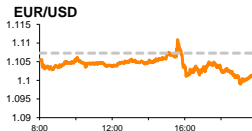
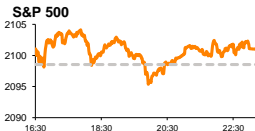


Rytinė finansų rinkų apžvalga

Finansų rinkų tarnyba – penktadienis, 2015 m. kovo 6 d.

Dienos prekyba

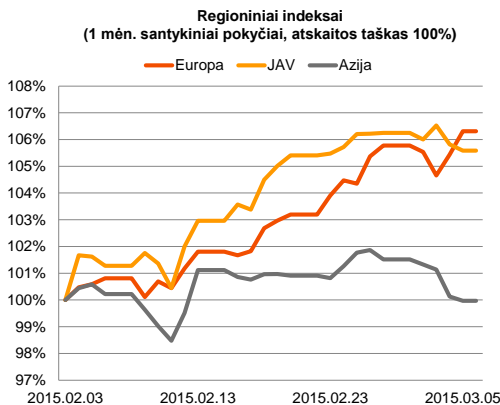


Finansų makleris
Renatas Žeknys
(8 5) 258 2295

- ECB prezidento pareiškimai kėlė didžiuosius Europos indeksus į viršų
- Euro vertė prieš JAV dolerį silpnėja

Pasaulio finansų rinkų tendencijos

Ketvirtadienį Europos akcijų rinkos išlaikė kilimą, stumiant indeksą **Stoxx Europe 600** (+0,81 proc.) į 2007 metų aukštumas, paskelbus, kad ECB pradės vertybinių popierių supirkinėjimą jau kovo 9 dieną. Bendrai pastarojo indekso vertė, nuo tada kai ECB pranešė apie numatomą kiekybinį ekonomikos skatinimą yra išaugusi net 15 proc. Vakar dieną paaiškėjo, kad ECB bazinės palūkanų normos yra išlaikomos nepakeistos, o posėdžio metu ECB prezidentas užsiminė, kad kas mėnesį į rinką bus paleidžiama 60 mlrd. eurų, kurie turėtų paskatinti euro zonos ekonomikos augimą ir iki 2017 metų pasiekti banko užsibrėžtą 2 proc. regiono infliacijos lygį. Šios naujienos pasiekė investuotojus ir už Atlanto, indeksams **S&P 500** kilstelint savo vertę 0,12 proc. Taip pat vakar dieną JAV buvo paskelbta, kad savaitinis bedarbių paraiškų skaičius išaugo nuo 313 tūkst. iki 320 tūkst. (+2,2 proc.), o sausio mėnesio fabrikų užsakymų apimtys traukėsi -0,2 proc., tačiau prieš tai mėnesį kritimas buvo staigesnis ir sudarė -3,5 proc. Šiandien paaiškėjo, kad Vokietijos pramonės produkcijos indeksas sausio mėnesio duomenimis pralenkė prognozes (0,5 proc.) ir sudarė 0,6 proc. kilimą. Taip pat šiandien analitikai prognozuoja, kad euro zonos paskutinis IV ketv. paskutinis perskaičiuotas BVP išlaikys 0,9 proc. augimą. Didžiųjų Europos indeksų ateities sandorių reikšmės rodo nežymius pakilimus, todėl tikėtina prekyba gali startuoti su tam tikru optimizmu.

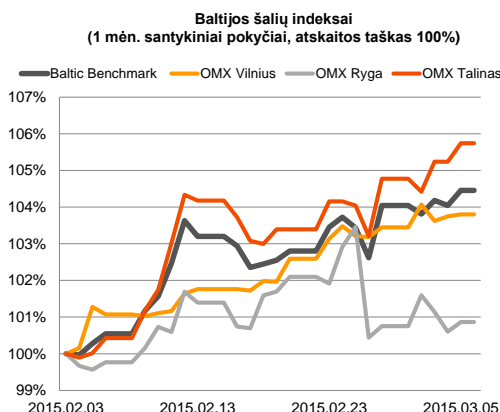
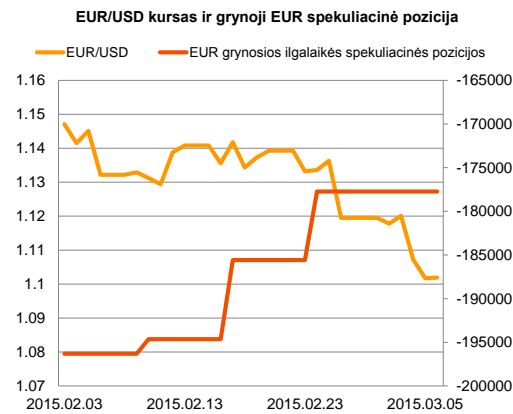


Valiutų rinkos

Ketvirtadienį euro vertė traukėsi prieš JAV dolerį, EUR/USD santykiui apsistojant ties **1,1015** (-0,51 proc.) riba. Nors JAV savaitinis bedarbių paraiškų skaičius šalyje išaugo, visų investuotojų dėmesį prikaustė ECB vadovo pasisakymai dėl euro zonos ekonomikos skatinimo. Šiandien pagrindinis investuotojų dėmesys bus nukreiptas į JAV dirbančiųjų pokytį be žemės ūkio sektoriaus. Remiantis statistika šis rodiklis turėtų susitraukti 8,5 proc. nuo 257 tūkst. sukurtų darbo vietų sausio mėnesį iki 335 tūkst. vasario mėn. Tai nėra teigiamas ženklas, investuotojams laukiant kada gi FED'as pradės kelti šalies bazinę palūkanų normą. Taipogi ketvirtadienį bus išplatinta informacija apie JAV nedarbo lygį, kuris tikėtina susitrauks nuo 5,7 proc. iki 5,6 proc. Šiandien valiutų santykis dar šiek tiek susitraukė ir svyruoja ties **1,1012** riba.























Baltijos vertybinių popierių rinka

Ketvirtadienį Baltijos šalių rinkoje vyravo optimistinės investuotojų nuotaikos, **Baltic Benchmark** indeksas pakilo 0,41 proc., o bendra apyvarta siekė 485,2 tūkst. eurų. Aktyviausiai buvo prekiaujama Talino laivybos bendrovės „**Tallink Grupp**“ pozicijoje, kurios bendra apyvarta siekė 117,68 tūkst. eurų, o akcijos vertė, nepaisant dar trečiadienį skelbtų sumažėjusių vasario mėnesio pervežimų apimčių, kilo 0,6 proc. iki 0,845 EUR. Investuotojai taip pat buvo aktyvūs ir moteriško apatinio trikotažo bendrovės „**Silvano Fashion Group**“ pozicijoje, kurios apyvarta siekė 113,51 tūkst. eurų, akcijos vertė pakilo 0,78 proc. iki 1,30 EUR, o 56 proc. apyvartos pasiekta tiesioginiu sandoriu, kurio metu investuotojai apsikeitė 50 tūkst. akcijų, mokant 1,28 euro už vieną. Dienos metu azartinių žaidimų bendrovė „**Olympic Entertainment Group**“ paskelbė apie dviejų kazino įsigijimą, tačiau naujiena investuotojų aktyvumo šioje pozicijoje nepaveikė. Vilniaus biržoje ir toliau investuotojų dėmesio centre išliko „Lietuvos dujos“ akcijos, kurios brango jau trečia sesija iš eilės (bendrai +9,85 proc.). Primintina, kad savaitės pradžioje dujų ir elektros skirstymo bendrovės pranešė apie numatomą „Lietuvos dujų“ ir „LESTO“ sujungimą į bendrą skirstymo įmonę, ko pasėkoje investuotojai suskubo pirkti „Lietuvos dujų“ akcijų, tikėdami, kad iš būsimų sujungimo didesnės gražos gali tikėtis pastarosios bendrovės akcininkai. Šiandien investuotojai lauks „**Šiaulių banko**“ pranešimo apie eilinio VAS šaukimą ir būsimų sprendimų projekto. Latvijos biržoje didelio investuotojų aktyvumo ketvirtadienio prekybos sesijoje nebuvo.






2015.03.06	Šalis	Laikas	Svarbiausios dienos makroekonominės naujienos	Prognozė	Buvusi reikšmė
	EZ	12:00	Preliminarus metinis BVP	IV ketv.	0,9%
	JAV	15:30	Dirbančiųjų pokytis be žemės ūkio sektoriaus	Vasario mėn.	235 tūkst.
	JAV	15:30	Nedarbo lygis	Vasario mėn.	5,6%
					0,9%
					257 tūkst.
					5,7%

Pasaulio rinkos

Pavadinimas	Indekso vertė	Dienos pokytis, %	Mėnesio pokytis, %	Nuo metų pradžios, %	12 mėn. pokytis, %	
JAV						
	S&P 500	2101	↑ 0.12	2.22	2.05	11.93
	Dow Jones	18136	↑ 0.21	1.75	1.75	10.44
	Nasdaq Comp	4983	↑ 0.32	5.03	5.21	14.49
	Russell 2000	1234	↑ 0.29	2.39	2.46	2.47
Skandinavija						
	OMX Stockholm 30	1670	↑ 0.30	4.38	14.00	21.48
	OMX Helsinki 25	3458	↑ 1.05	3.05	15.74	18.05
	OMX Copenhagen 20	882.7	↑ 0.99	11.24	18.57	22.86
	Oslo stock exchange	559.4	↑ 1.26	-0.43	6.82	9.61
Europa						
	DJ Euro STOXX 50	3618	↑ 0.97	6.48	14.99	15.06
	CAC 40	4964	↑ 0.94	5.81	16.17	12.37
	DAX	11504	↑ 1.00	6.06	17.32	20.55
	FTSE 100	6961	↑ 0.61	1.57	6.02	2.54
	MIIB	22400	↑ 1.22	7.90	17.82	7.50
	IBEX 35	11124	↑ 0.66	5.21	8.22	7.96
Centrinė ir Rytų Europa						
	ATX	2507	↑ 1.67	10.20	16.05	-2.73
	WIG20	2356	↑ 0.76	0.05	1.72	-4.24
	BUX	17897	↑ 0.41	3.22	7.59	2.89
	PX	1029.4	↑ 1.49	5.13	8.73	2.03
	RTS	912	↑ 2.55	10.40	15.39	-21.66
Azija						
	Nikkei 225	18947	↑ 1.04	7.36	8.57	25.19
	Hang Seng	24193	↑ 0.00	-1.97	2.49	6.56
	Kospi	2013	↑ 0.73	2.94	5.08	1.89
Valiutų kursai						
	EUR/USD	1.10	↑ 0.02	-2.68	-8.93	-20.49
	EUR/GBP	0.72	↑ 0.08	2.78	7.43	14.38
	EUR/PLN	4.14	↑ 0.06	0.35	3.41	0.93
	EUR/RUB	66.83	↑ 0.26	13.29	8.75	-24.90
Žaliavų rinka						
	Brent nafta	61.0	↑ 0.84	5.52	6.38	-43.58
	Auksas	1199	↓ -0.03	-2.71	0.92	-11.13
Palūkanų normos						
	EURIBOR 6 mėn.	0.11	↓ -1.82	-18.18	-36.84	-71.88
	LIBOR USD 6 mėn.	0.40	↑ 1.99	9.65	9.04	19.34

Baltijos regionas

Pavadinimas	Indekso vertė	Dienos pokytis, %	Mėnesio pokytis, %	Nuo metų pradžios, %	12 mėn. pokytis, %	
Baltijos šalys						
	OMX Vinius	483.2	↑ 0.06	2.76	6.81	8.36
	OMX Ryga	420.8	↑ 0.27	1.03	3.14	-6.57
	OMX Talinas	864.8	↑ 0.51	5.41	14.54	5.96
	OMX Baltic Benchmark	632.2	↑ 0.41	3.96	11.58	2.86
NASDAQ OMX Baltics sąrašo likvidžios akcijos						
	Agrowill Group	0.24	0.00	6.17	21.11	-10.74
	Apranga	2.76	↑ 0.73	1.85	5.34	1.47
	Arco Vara	1.05	0.00	2.94	26.81	-15.85
	Baltika	0.40	↑ 0.25	-9.09	-13.42	-27.40
	City Service	1.72	↓ -0.58	0.00	2.38	-4.44
	Ekspress Grupp	1.26	↑ 1.61	11.50	10.53	16.67
	Grigiškės	1.05	0.00	1.94	7.14	40.00
	Grindeks	5.94	↑ 1.37	-15.14	-7.91	-33.71
	Klaipėdos nafta	0.40	0.00	16.96	28.62	34.23
	Latvijas Gāze	9.45	↑ 0.53	2.16	3.39	-3.18
	LESTO	1.00	↓ -0.99	1.11	0.20	12.36
	Lietuvos dujos	0.73	↑ 2.11	16.00	11.54	11.71
	Linas Agro Group	0.70	0.00	-1.55	1.45	6.06
	Merko Ehitus	8.98	↑ 1.35	10.32	25.77	16.47
	Nordecon	1.05	↑ 0.96	-0.94	-0.94	1.94
	Olainfarm	6.16	↑ 0.98	-3.30	3.88	-10.47
	Olympic Entertainment Group	1.93	↑ 0.52	4.89	13.53	-0.52
	Panevėžio statybos trestas	0.91	↑ 1.00	-1.30	6.29	-13.96
	Pieno žvaigždės	1.56	0.00	-0.64	0.65	-17.89
	Premia Foods	0.65	↑ 1.56	-2.83	-2.54	-4.67
	Rokiškio sūris	1.43	0.00	0.70	3.62	-15.88
	Silvano Fashion Group	1.30	↑ 0.78	8.33	10.17	-27.17
	Šiaulių bankas	0.30	↑ 0.34	3.83	12.03	10.98
	Tallink Grupp	0.85	↑ 0.60	8.19	25.19	-0.35
	Tallinna Kaubamaja	6.06	0.00	10.79	18.82	16.67
	Tallinna Vesi	14.10	0.00	0.00	7.63	10.16
	TEO LT	1.05	0.00	1.94	5.95	8.45
	Vilkyškių pieninė	1.93	↓ -0.52	2.12	-3.50	-8.96
	Vilniaus baldai	16.50	↑ 1.23	2.48	7.84	17.02
	Žemaitijos pienas	0.71	0.00	0.71	0.28	-12.86

Kontaktai:

Renatas Žeknys	Agnė Anzelienė	Vytautas Čirvinškas	Julius Miniotas	Martynas Freitakas
Makleris	Maklerė	Finansinių produktų pardavimo specialistas	Makleris	Maklerio asistentas
Tel: 8 5 258 2295	Tel: 8 5 258 2306	Tel: 8 5 258 2478	Tel: 8 5 258 2853	Tel: 8 5 258 2504
Renatas.Zeknys@swedbank.lt	Agne.Anzeliene@swedbank.lt	Vytautas.Cirvinškas@swedbank.lt	Julius.Miniotas@swedbank.lt	Martynas.Freitakas@swedbank.lt

Apžvalgą užsiprenumeruoti galima adresu: <http://www.swedbank.lt/articles/subscribe>.
 Dėmesio! Ši apžvalga yra tik informacinio pobūdžio, t.y. pateikiama informacija jokiomis aplinkybėmis negali būti interpretuojama kaip asmeninė rekomendacija, patarimas, pasiūlymas, nurodymas arba reikalavimas įsigyti ar perleisti apžvalgoje nurodytas finansines priemones ir negali būti jokio vėliau sudaryto sandorio pagrindas ar sudedamoji dalis. Visa pateikta informacija yra surinkta iš viešai prieinamų šaltinių (įmonių, vertybinių popierių biržų, naujienų agentūrų ir kitų). Duomenų šaltinis: „Bloomberg“, „Reuters“, „Swedbank“, „Nasdaq OMX“. Mes neatlikome informacijos tikrinimo ir/ar vertinimo, dėl to negarantuojame informacijos tikslumo, pilnumo ar aktualumo, ir neatsakome už nuostolius, kurie gali atsirasti, kai investuojama remiantis tokia informacija. Pateikta apžvalga taip pat nėra apsaugota nuo skirtingų duomenų ir/ar informacijos palyginimo problemų, dėl įmonių keičiamos apskaitos ir finansinės atskaitomybės paruošimo praktikos (t.y. pasikeitę apskaitos standartai, finansinių ataskaitų konsolidavimo praktikos pasikeitimas ir pan.). Dėl šios priežasties istoriniai palyginamieji duomenys gali būti neprieinami. Draudžiama kopijuoti, spausdinti ar kitaip komerciniais tikslais atgaminti bei platinti šią apžvalgą arba bet kurią jos dalį be „Swedbank“, AB sutikimo. Cituojant būtina nuoroda į šaltinį.