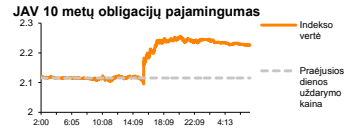
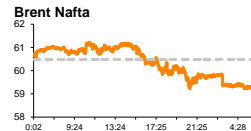
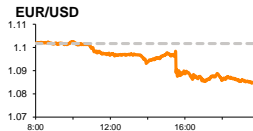
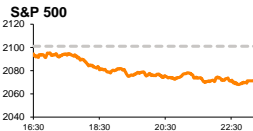


# Rytinė finansų rinkų apžvalga

Finansų rinkų tarnyba – pirmadienis, 2015 m. kovo 9 d.

Dienos prekyba



Finansų makleris  
**Renatas Žeknys**  
(8 5) 258 2295

- Paskelbti JAV darbo rinkos rodikliai stūmė šalies didžiuosius indeksus žemyn
- Auga spekuliacijos dėl JAV FED'o bazinės palūkanų normos pokyčio
- Šiandien Baltijos akcijų rinkų investuotojų dėmesys tikėtina kryps į „Šiaulių banką“

## Pasaulio finansų rinkų tendencijos

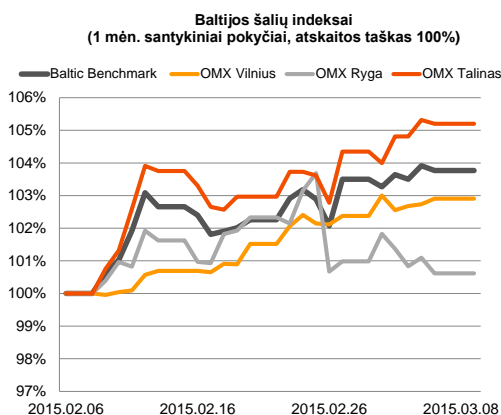
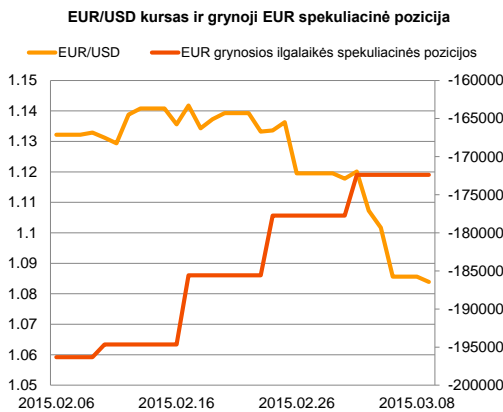
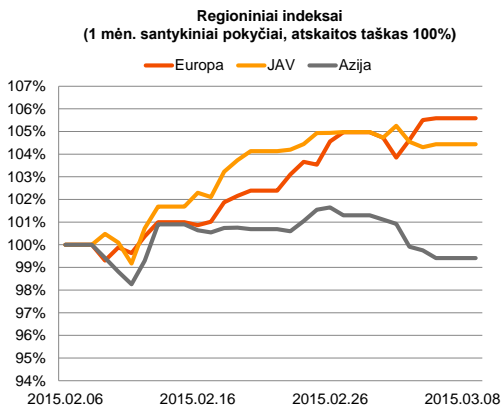
Praeita savaitė Europos akcijų rinkose baigėsi be pastovios krypties. Didieji indeksai pasuko skirtingomis kryptimis, **Euro Stoxx 50** koreguojantis 0,02 proc., Didžiosios Britanijos **FTSE 100** smunkant -0,71 proc., o **Stoxx Europe 600** (+0,10 proc.) ir Vokietijos **DAX** (+0,41 proc.) stebiantis. Penktadienį paskelbtas euro zonos patikslintas praeitų metų IV ketv. VBP augimas išliko nepakitęs (0,9 proc.), tačiau investuotojus pradžiugino Vokietijos pramonės produkcijos indeksas, kurio vertė pralenkė prognozes (0,5 proc.) ir pakilo 0,6 proc. Šią savaitę investuotojų aktyvumas turėtų būti aiškiau pastebimas, nes startuoja savaitė nuo kurios ECB pradės kiekybinį ekonomikos skatinimą. Tuo tarpu penktadienį paskelbti JAV darbo rinkos rodikliai sudrebino akcijų rinkas (**S&P 500** -1,42 proc.; **Dow Jones** -1,54 proc.). Paaiškėjo, kad JAV dirbančiųjų pokytis be žemės ūkio sektoriaus gerokai viršijo prognozes (235 tūkst.) ir pakilo 7,53 proc., nuo 239 tūkst. iki 257 tūkst. Taip pat nedarbo lygis šalyje sumažėjo iki 5,5 proc., nuo prieš tai buvusio 5,7 proc. lygio. Tai buvo tarsi kertinio akmens išjudinimas, investuotojams vis realiau suvokiant FED'o bazinių palūkanų pakėlimą. Šiandien svarbesnių makroekonominių naujienų skelbiama nebus, o Europos indeksų ateities sandorių reikšmės rodo tam tikrą neigiamą pokytį, todėl galime sulaukti prekybos starto Europoje su nežymia pesimistine kryptimi.

## Valiutų rinkos

Penktadienį JAV doleris krito eurui skaudų kirtį, EUR/USD valiutų santykiyje JAV dolerio vertei stiprėjant 1,46 proc. prieš eurą ir pastarajam kursui apsisostojant ties **1,0855** riba. Atrodytų, kad valiutų paritetas vis greičiau artėja, o paskelbti geri JAV darbo rinkos rodikliai sustiprino investuotojų tikėjimą dėl bazinės palūkanų normos. Jeigu pasigirstų kalbos, kad ir FED'o nariai po tokių rodiklių yra teigiamai nusiteikę dėl bazinės palūkanų normos, tai JAV doleris tikėtina dar aktyviau spausdys eurą prie žemės. Pažvelgus iš kitos pusės, krentanti euro vertė turi ir teigiamų ženklų, nes augančiai JAV ekonomikai ir didėjant vartojimui, artimoje perspektyvoje gali išaugti poreikis didesniam produkcijos ir paslaugų kiekiui. O susilpnėjęs euras suteiktų galimybę senojo žemyno įmonėms įsitvirtinti ir užimti didesnę dalį JAV verslo aplinkos. Šiandien ryte EUR/USD kursas nuo penktadienio beveik nepakito ir laikosi ties **1,0850** riba.

## Baltijos vertybinių popierių rinka

Paskutinę savaitės dieną Baltijos akcijų indeksas **Baltic Benchmark** užbaigė krisdamas -0,15 proc. Neigiama tendencija sekė **Talino** (-0,12 proc.) ir **Rygos** (-0,48 proc.) biržų indeksai, tuo tarpu **Vilniaus** indeksas išplėšė +0,17 proc. pakilimą. Dienos apyvarta buvo gerokai didesnė nei įprastai ir viršijo 2,16 mln. eurų. Didžioji dalis apyvartos buvo sugeneruota Lietuviškos pieno perdirbimo „**Pieno Žvaigždės**“ (-2,56 proc.) bendrovės pozicijoje. Vienu tiesioginiu sandoriu investuotojai apsigėitė 960 tūkst. akcijų už vieną jų sumokant 1,52 euro. Antroje vietoje pagal aktyvumą liko Estijos apatinio trikotažo bendrovė „**Silvano Fashion Group**“. Smulkūs investuotojai 66 sandorių metų apsigėitė akcijomis už 156,7 tūkst. akcijų. Penktadienį po prekybos Lietuvos komercinis bankas „**Šiaulių Bankas**“ išplatino informaciją apie sprendimų projektus 2015 m. kovo 27 d. numatomam visuotiniam akcininkų susirinkimui. Remiantis informacija, bus tvirtinamas pelno paskirstymas akcininkams dividendais, kurių dydis sudarys 0,000725 euro už akciją. Taip pat bankas yra numatęs didinti įstatinį kapitalą iš savo lėšų, o tai akcininkams suteiks galimybę pretenduoti į nemokamas akcijas, - nuo turimos akcijos nominalios vertės akcininkai gaus 8,6 proc. akcijų. Penktadienį pastarojo banko akcijomis investuotojai keitėsi gana aktyviai, sudarant 83 tūkst. apyvartą ir akcijos vertę kilstelint 1,34 proc. iki 0,302 euro už akciją. Taipogi šiandien išėjo pranešimas, kuriame teigiama, kad Šiaulių bankas 2015 m. kovo 7 d. pasirašė ketinimų protokolą su AB „Invalda LT“ dėl „Invaldos LT“ valdomo AB banko „Finasta“ galimo įsigijimo. Numatoma, kad AB Šiaulių bankas įsigis 100 proc. AB banko „Finasta“ akcijų, už kurias su AB „Invalda LT“ atsiskaitys naujai išleidžiamomis Šiaulių banko akcijomis.



Svarbesnių makroekonominių naujienų skelbiama nebus.

### Pasaulio rinkos

Pavadinimas	Indekso vertė	Dienos pokytis, %	Mėnesio pokytis, %	Nuo metų pradžios, %	12 mėn. pokytis, %
JAV					
S&P 500	2071	↓ -1.42	1.20	0.60	10.29
Dow Jones	17857	↓ -1.54	0.72	0.19	8.53
Nasdaq Comp	4927	↓ -1.11	4.26	4.04	13.63
Russell 2000	1218	↓ -1.36	1.81	1.06	1.18
Skandinavija					
OMX Stockholm 30	1663	↓ -0.42	4.47	13.52	22.39
OMX Helsinki 25	3479	↑ 0.59	5.11	16.42	20.41
OMX Copenhagen 20	886.3	↑ 0.41	12.48	19.05	24.44
Oslo stock exchange	561.0	↑ 0.29	-0.50	7.13	10.34
Europa					
DJ Euro STOXX 50	3618	↓ -0.02	8.06	14.98	16.87
CAC 40	4964	↑ 0.02	6.74	16.19	13.69
DAX	11551	↑ 0.41	8.32	17.80	23.53
FTSE 100	6912	↓ -0.71	1.09	5.27	2.97
MB	22436	↑ 0.16	10.16	18.01	8.73
IBEX 35	11092	↓ -0.29	7.01	7.90	9.13
Centrinė ir Rytų Europa					
ATX	2548	↑ 1.65	11.39	17.97	0.23
WIG20	2346	↓ -0.42	0.26	1.29	-3.66
BUX	18283	↑ 2.16	3.50	9.92	6.73
PX	1037.4	↑ 0.77	5.77	9.57	3.53
RTS	903	↓ -0.98	7.49	14.26	-22.04
Azija					
Nikkei 225	18789	↓ -0.96	6.08	7.67	23.02
Hang Seng	24034	↓ -0.54	-1.99	1.82	6.06
Kospi	1993	↓ -0.99	2.37	4.05	0.93
Valiutų kursai					
EUR/USD	1.08	↓ -0.16	-4.33	-10.42	-21.88
EUR/GBP	0.72	↑ 0.21	3.50	7.96	15.88
EUR/PLN	4.13	↓ -0.04	1.40	3.64	2.04
EUR/RUB	65.38	↑ 0.45	13.89	11.16	-22.76
Žaliavų rinka					
Brent nafta	59.3	↓ -0.69	1.68	3.47	-45.58
Auksas	1170	↑ 0.44	-5.62	-1.48	-12.72
Palūkanų normos					
EURIBOR 6 mėn.	0.11	↓ -0.93	-18.94	-37.43	-72.14
LIBOR USD 6 mėn.	0.40	↑ 0.13	9.71	9.59	19.76

### Baltijos regionas

Pavadinimas	Indekso vertė	Dienos pokytis, %	Mėnesio pokytis, %	Nuo metų pradžios, %	12 mėn. pokytis, %
Baltijos šalys					
OMX Vilnius	484.0	↑ 0.17	2.98	6.99	8.57
OMX Ryga	418.8	↓ -0.48	0.15	2.64	-5.65
OMX Talinas	863.8	↓ -0.12	4.49	14.40	5.67
OMX Baltic Benchmark	631.2	↓ -0.15	3.15	11.42	2.57
NASDAQ OMX Baltic sąrašo likvidžios akcijos					
Agrowill Group	0.24	0.00	4.78	21.11	-10.74
Apranga	2.76	0.00	2.22	5.34	1.47
Arco Vara	1.06	↑ 0.95	10.42	28.02	-11.63
Baltika	0.41	↑ 2.25	-8.50	-11.47	-25.77
City Service	1.71	↓ -0.58	-0.58	1.79	-5.52
Ekspress Grupp	1.26	0.00	11.50	10.53	21.15
Grigiškės	1.06	↑ 0.95	2.91	8.16	41.90
Grindeks	5.70	↓ -4.04	-18.57	-11.63	-36.67
Klaipėdos nafta	0.41	↑ 1.50	18.37	30.55	39.04
Latvijas Gāze	9.45	0.00	2.16	3.39	-2.68
LESTO	1.00	0.00	1.01	0.20	11.11
Lietuvos dujos	0.72	↓ -0.69	15.20	10.77	10.77
Linus Agro Group	0.70	↑ 0.14	-1.27	1.59	7.35
Merko Ehitus	8.97	↓ -0.11	9.39	25.63	16.49
Nordeccon	1.05	0.00	-2.78	-0.94	5.00
Olainfarm	6.22	↑ 0.97	-4.89	4.89	-10.50
Olympic Entertainment Group	1.93	0.00	3.76	13.53	0.00
Panevėžio statybos trestas	0.92	↑ 0.88	1.77	7.23	-12.38
Pieno žvaigždės	1.52	↓ -2.56	-3.18	-1.94	-18.28
Premia Foods	0.65	↓ -0.46	-3.85	-2.99	-4.69
Rokiškio sūris	1.43	0.00	0.70	3.62	-15.38
Silvano Fashion Group	1.29	↓ -0.77	6.61	9.32	-27.73
Šiaulių bankas	0.30	↑ 1.34	5.96	13.53	10.94
Tallink Grupp	0.84	↓ -0.47	6.05	24.59	-1.06
Tallinna Kaubamaja	6.05	↓ -0.17	10.40	18.63	15.83
Tallinna Vesi	14.10	0.00	0.00	7.63	10.16
TEO LT	1.05	0.00	1.94	5.95	8.32
Vilkyškių pieninė	1.94	↑ 0.52	3.74	-3.00	-7.18
Vilniaus baldai	16.50	0.00	2.48	7.84	16.20
Žemaitijos pienas	0.71	0.00	0.71	0.28	-13.50

### Kontaktai:

Renatas Žeknys	Agnė Anzelienė	Vytautas Čirvinškas	Julius Miniotas	Martynas Freitakas
Makleris	Maklerė	Finansinių produktų pardavimo specialistas	Makleris	Maklerio asistentas
Tel: 8 5 258 2295	Tel: 8 5 258 2306	Tel: 8 5 258 2478	Tel: 8 5 258 2853	Tel: 8 5 258 2504
Renatas.Zeknys@swedbank.lt	Agne.Anzeliene@swedbank.lt	Vytautas.Cirvinškas@swedbank.lt	Julius.Miniotas@swedbank.lt	Martynas.Freitakas@swedbank.lt

Apžvalgą užsiprenumeruoti galima adresu: <http://www.swedbank.lt/it/articles/subscribe>

Dėmesio! Ši apžvalga yra tik informacinio pobūdžio, t.y. pateikiama informacija jokiais aplinkybėmis negali būti interpretuojama kaip asmeninė rekomendacija, patarimas, pasiūlymas, nurodymas arba reikalavimas įsigyti ar perleisti apžvalgoje nurodytas finansines priemones ir negali būti jokio vėliau sudaryto sandorio pagrindas ar sudedamoji dalis. Visa pateikta informacija yra surinkta iš viešai prieinamų šaltinių (įmonių, vertybinių popierių biržų, naujienų agentūrų ir kitų). Duomenų šaltinis: „Bloomberg“, „Reuters“, „Swedbank“, „Nasdaq OMX“. Mes neatlikome informacijos tikrinimo ir/ar vertinimo, dėl to negarantuojame informacijos tikslumo, pilnumo ar aktualumo, ir neatsakome už nuostolius, kurie gali atsirasti, kai investuojama remiantis tokia informacija. Pateikta apžvalga taip pat nėra apsaugota nuo skirtingų duomenų ir/ar informacijos palyginimo problemų, dėl įmonių keičiamos apskaitos ir finansinės atskaitomybės paruošimo praktikos (t.y. pasikeitę apskaitos standartai, finansinių ataskaitų konsolidavimo praktikos pasikeitimas ir pan.). Dėl šios priežasties istoriniai palyginamieji duomenys gali būti nepateikti. Draudžiama kopijuoti, spausdinti ar kitaip komerciniais tikslais atgaminti bei platinti šią apžvalgą arba bet kurią jos dalį be „Swedbank“, AB sutikimo. Cituojant būtina nuoroda į šaltinį.