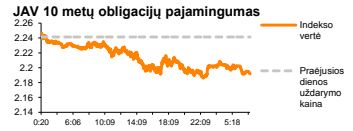
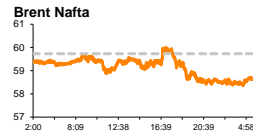
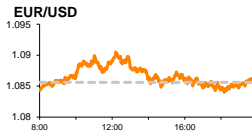
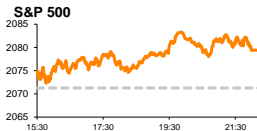


Rytinė finansų rinkų apžvalga

Finansų rinkų tarnyba – antradienis, 2015 m. kovo 10 d.

Dienos prekyba

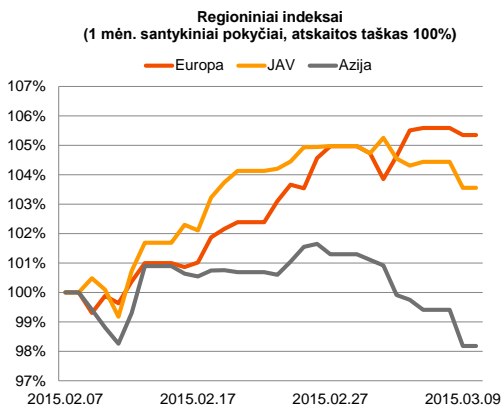


Finansų makleris
Renatas Žeknys
(8 5) 258 2295

- Europos investuotojai sunerimo dėl euro zonos finansų ministro pareiškimų
- EUR/USD valiutų kursas aktyviai nereagavo į ECB vykdomą euro zonos skatinimo programą
- Baltijos akcijų rinkose jautėsi tiesioginių sandorių įtaka

Pasaulio finansų rinkų tendencijos

Pirmadienį Europos akcijų rinkose jautėsi tam tikra įtampa. Indeksas **Stoxx Europe 600** susitraukė -0,25 proc., o Graikijos biržos indeksas **ASE** reagavo į situaciją jautriausiai, pastarojo vertei krentant net 4,18 proc. Pagrindinis veiksnys lėmęs tokius pokyčius, tai euro zonos finansų ministro pareiškimai, kad Graikija turi dėti didesnes pastangas norint artimoje perspektyvoje gauti tolimesnį finansavimą iš kreditorių. Nors vakar dieną ECB vykdė Belgijos, Prancūzijos, Vokietijos, Italijos ir Ispanijos obligacijų pirkimą, tačiau tik Vokietijos **DAX** (+0,27 proc.) ir Italijos **FTSE MIB** (0,57 proc.) indeksai į tai reagavo pozityviai. Šiandien keli ECB atstovai vykdys pranešimus, taigi investuotojai lauks detalesnės informacijos apie paties proceso įtaką bei tolimesnę eigą. JAV akcijų rinkose nuotaikos buvo optimistiškesnės, **S&P 500** indeksui kopiant į viršų 0,39 proc. Pagrindines investuotojų nuotaikos formavo informacija iš vietos rinkos bendrovių. Didžiausią JAV aliuminio išgavėja „**Alcoa**“ (-5,38 proc.) išplatino pranešimą, kad patvirtino sprendimą pirkti „**RTI International Metals**“ (+39,3 proc.) bendrovę, kuri savo veiklą orientuoja į metalo gaminių gamybą. Šiandien svarbesnių makroekonominių naujienų sulauksime iš JAV, kur bus skelbiama didmeninių prekybos apimčių rodiklis. Remiantis prognozėmis, pastarojo rodiklio vertė sausio mėnesio duomenimis turėtų susitraukti -0,1 proc. nuo prieš tai buvusio 0,1 proc. kilimo. Tai turėtų būti geras ženklas, nes rodiklis pabrėžia augantį vartojimą šalyje.

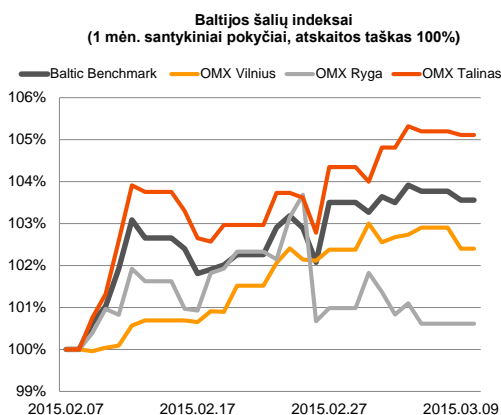
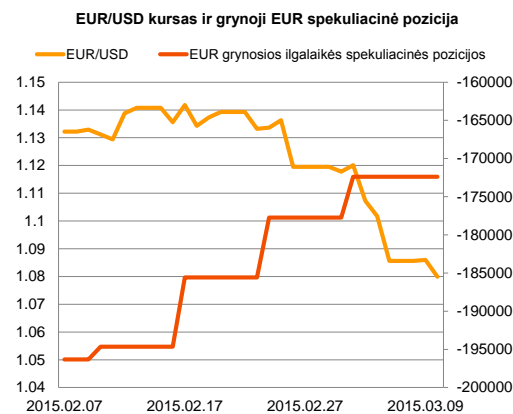


Valiutų rinkos

Vakar dieną EUR/USD valiutų nepasižymėjo dideliais svyravimais ir išliko ties **1,0860** riba. ECB vykdė šalių obligacijų supirkinėjimą, tačiau aktyvesnio euro nuvertėjimo prieš JAV dolerį nebuvo matyti. Šiandien ryte pagrindinės valiutų poros kursas traukėsi 0,35 proc. (EUR/USD **1,0822**). Šiandien pagrindinis užsienio valiutų investuotojų dėmesys tikėtina bus nukreiptas į ECB atstovų konferencijas, kurių metu investuotojai tikėtis išgirsti papildomos informacijos apie vykdomą ECB banko euro zonos kiekybinio skatinimo procesą.























Baltijos vertybinių popierių rinka

Pirmadienį Baltijos šalių rinkoje jautėsi pesimistinės investuotojų nuotaikos, **Baltic Benchmark** indeksas pradėjo savaitę 0,21 proc. kritimu, o pirmadienio prekybos sesijos apyvarta siekė tik 554,57 tūkst. eurų. Didžiausia dienos apyvarta (183,46 tūkst. eurų) buvo pasiekta agro bendrovės „**Linas Agro Group**“ pozicijoje, pagrindinę apyvartos dalį (175 tūkst. eurų) sudarė tiesioginis sandoris, kurio metu investuotojai apsiėmė 250 tūkst. akcijų, mokant 0,7 euro už vieną, bendrovės akcijos vertė dienos metu nukrito 0,57 procento. Antroje vietoje pagal apyvartos dydį (63 tūkst. eurų) liko bankininkystės paslaugas teikianti bendrovė „**Šiaulių bankas**“. Investuotojų aktyvumas AB „Šiaulių bankas“ pozicijoje galėjo būti pagrįstas naujiena, kuria bankas paskelbė, kad perima 100 proc. AB „**Finasta**“ akcijų, nepaisant šios naujienos akcijos vertė dienos pabaigoje buvo 0,66 proc. pigesnė negu dieną prieš tai. Talino biržoje aktyviausiai buvo prekiaujama laivybos bendrovės „**Tallink Grupp**“ akcijomis (+0,37 proc.), o dienos apyvarta buvo sudaryta prekiaujant smulkiems investuotojams ir siekė 54,2 tūkst. eurų. Rygos biržoje investuotojai aktyviausiai prekiaavo farmacijos bendrovės „**Grindeks**“ akcijomis (-3,33 proc.), o bendrą dienos apyvartą (24,15 tūkst. eurų), taip pat sudarė smulkių investuotojų prekyba. Šiandien pastaroji bendrovė akcininkams išmokės dividendus. Taip pat šiandien tikimasi pardavimų rezultatų už vasario mėnesį iš pieno perdirbimo bendrovės „**Vilkyškių pieninė**“.






2015.03.10	Šalis	Laikas	Svarbiausios dienos makroekonominės naujienos	Prognozė	Buvusi reikšmė
	JAV	16:00	Didmeninių prekybos atsargų rodiklis	Sausio mėn.	-0,1% 0,1%

Pasaulio rinkos

Pavadinimas	Indekso vertė	Dienos pokytis, %	Mėnesio pokytis, %	Nuo metų pradžios, %	12 mėn. pokytis, %
JAV					
 S&P 500	2079	↑ 0.39	0.52	1.00	10.77
 Dow Jones	17996	↑ 0.78	0.71	0.97	9.61
 Nasdaq Comp	4942	↑ 0.31	3.23	4.36	14.03
 Russell 2000	1224	↑ 0.50	1.70	1.57	1.92
Skandinavija					
 OMX Stockholm 30	1660	↓ -0.13	3.59	13.37	22.09
 OMX Helsinki 25	3486	↑ 0.20	4.72	16.65	21.67
 OMX Copenhagen 20	885.5	↓ -0.09	11.13	18.95	25.63
 Oslo stock exchange	557.0	↓ -0.72	-0.65	6.36	10.46
Europa					
 DJ Euro STOXX 50	3610	↓ -0.20	6.71	14.74	16.73
 CAC 40	4937	↓ -0.55	5.14	15.55	12.96
 DAX	11582	↑ 0.27	7.70	18.12	25.00
 FTSE 100	6876	↓ -0.51	0.69	4.73	2.80
 MB	22564	↑ 0.57	8.87	18.69	8.73
 IBEX 35	11054	↓ -0.34	5.28	7.54	8.43
Centrinė ir Rytų Europa					
 ATX	2538	↓ -0.42	9.04	17.47	1.13
 WIG20	2344	↓ -0.08	0.17	1.22	-2.20
 BUX	18370	↑ 0.47	2.39	10.44	9.37
 PX	1024.2	↓ -1.27	3.41	8.19	3.30
 RTS	903	↓ -0.98	7.49	14.26	-22.04
Azija					
 Nikkei 225	18594	↓ -1.05	5.33	6.55	22.97
 Hang Seng	23957	↓ -0.69	-2.33	1.49	7.60
 Kospi	1989	↓ -0.21	2.72	3.81	1.75
Valiutų kursai					
EUR/USD	1.08	↓ -0.56	-4.54	-10.75	-22.16
EUR/GBP	0.72	↑ 0.32	3.55	8.47	16.43
EUR/PLN	4.12	↓ -0.01	2.03	3.98	2.37
EUR/RUB	65.57	↓ -0.15	14.43	10.83	-22.99
Žaliavų rinka					
Brent nafta	58.6	↑ 0.03	3.76	2.13	-45.83
Auksas	1163	↓ -0.36	-5.71	-2.08	-13.25
Palūkanų normos					
EURIBOR 6 mėn.	0.11	↓ -1.87	-19.85	-38.60	-73.62
LIBOR USD 6 mėn.	0.40	↑ 0.13	9.71	9.59	19.76

Baltijos regionas

Pavadinimas	Indekso vertė	Dienos pokytis, %	Mėnesio pokytis, %	Nuo metų pradžios, %	12 mėn. pokytis, %
Baltijos šalis					
 OMX Vilnius	481.6	↓ -0.50	2.38	6.45	8.43
 OMX Ryga	418.8	↓ 0.00	-0.43	2.63	-5.24
 OMX Talinas	863.0	↓ -0.09	3.82	14.30	5.96
OMX Baltic Benchmark	629.9	↓ -0.21	2.53	11.18	2.61
NASDAQ OMX Baltic sąrašo likvidžios akcijos					
Agrowill Group	0.23	↓ -3.32	0.00	17.09	-13.70
Apranga	2.76	0.00	2.22	5.34	1.10
Arco Vara	1.06	0.00	10.42	28.02	-13.71
Baltika	0.41	0.00	-6.19	-11.47	-28.50
City Service	1.70	↓ -0.58	0.00	1.19	-5.56
Ekspress Grupp	1.26	0.00	11.50	10.53	22.33
Grigiškės	1.06	0.00	3.92	8.16	41.15
Grindeks	5.51	↓ -3.33	-20.38	-14.57	-37.24
Klaipėdos nafta	0.41	↑ 0.49	18.60	31.19	37.37
Latvijas Gāze	9.63	↑ 1.90	2.45	5.36	0.84
LESTO	0.99	↓ -0.60	1.12	-0.40	11.56
Lietuvos dujos	0.70	↓ -3.33	12.99	7.08	8.75
Linus Agro Group	0.70	↓ -0.57	-1.83	1.01	4.03
Merko Ehitus	8.97	0.00	6.91	25.63	16.19
Nordeccon	1.06	↑ 0.95	-3.64	0.00	6.00
Olainfarm	6.25	↑ 0.48	-3.85	5.40	-9.42
Olympic Entertainment Group	1.92	↓ -0.52	3.23	12.94	-0.52
Panevėžio statybos trestas	0.92	0.00	2.22	7.23	-10.68
Pieno žvaigždės	1.52	0.00	-5.00	-1.94	-18.28
Premia Foods	0.65	0.00	-4.41	-2.99	-5.11
Rokiškio sūris	1.42	↓ -0.70	0.00	2.90	-16.47
Silvano Fashion Group	1.29	0.00	8.40	9.32	-24.72
Šiaulių bankas	0.30	↓ -0.66	6.38	12.78	10.58
Tallink Grupp	0.84	↑ 0.36	5.37	25.04	-0.59
Tallinna Kaubamaja	6.05	0.00	10.20	18.63	16.26
Tallinna Vesi	14.00	↓ -0.71	-0.71	6.87	9.37
TEOLT	1.04	↓ -0.95	0.97	4.94	7.02
Vilkyškių pieninė	1.91	↓ -1.55	2.69	-4.50	-11.16
Vilniaus baldai	16.50	0.00	2.48	7.84	17.86
Žemaitijos pienas	0.70	↓ -0.71	-3.98	-0.43	-16.17

Kontaktai:

Renatas Žeknys Makleris Tel: 8 5 258 2295 Renatas.Zeknys@swedbank.lt	Agnė Anzeliėnė Maklerė Tel: 8 5 258 2306 Agne.Anzeliene@swedbank.lt	Vytautas Čirvinškas Finansinių produktų pardavimo specialistas Tel: 8 5 258 2478 Vytautas.Cirvinškas@swedbank.lt	Julius Miniotas Makleris Tel: 8 5 258 2853 Julius.Miniotas@swedbank.lt	Martynas Freitakas Maklerio asistentas Tel: 8 5 258 2504 Martynas.Freitakas@swedbank.lt
---	--	---	---	--

Apžvalgą užsiprenumeruoti galima adresu: <http://www.swedbank.lt/it/articles/subscribe>
 Dėmesio! Ši apžvalga yra tik informacinio pobūdžio, t.y. pateikiama informacija jokiais aplinkybėmis negali būti interpretuojama kaip asmeninė rekomendacija, patarimas, pasiūlymas, nurodymas arba reikalavimas įsigyti ar perleisti apžvalgoje nurodytas finansines priemones ir negali būti jokio vėliau sudaryto sandorio pagrindas ar sudedamoji dalis. Visa pateikta informacija yra surinkta iš viešai prieinamų šaltinių (įmonių, vertybinių popierių biržų, naujienų agentūrų ir kitų). Duomenų šaltinis: „Bloomberg“, „Reuters“, „Swedbank“, „Nasdaq OMX“. Mes neatliekame informacijos tikrinimo ir/ar vertinimo, dėl to negarantuojame informacijos tikslumo, plinumo ar aktualumo, ir neatsakome už nuostolius, kurie gali atsirasti, kai investuojama remiantis tokia informacija. Pateikta apžvalga taip pat nėra apsaugota nuo skirtingų duomenų ir/ar informacijos palyginimo problemų, dėl įmonių keičiamos apskaitos ir finansinės atskaitomybės paruošimo praktikos (t.y. pasikeitę apskaitos standartai, finansinių ataskaitų konsolidavimo praktikos pasikeitimas ir pan.). Dėl šios priežasties istoriniai palyginamieji duomenys gali būti neprekinami. Draudžiama kopijuoti, spausdinti ar kitaip komerciniais tikslais atgaminti bei platinti šią apžvalgą arba bet kurią jos dalį be „Swedbank“, AB sutikimo. Cituojant būtina nuoroda į šaltinį.