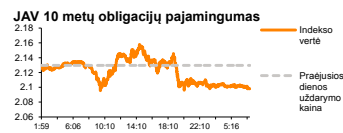
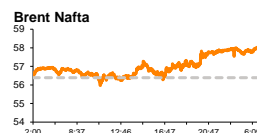
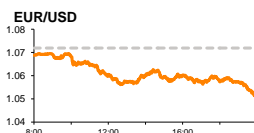
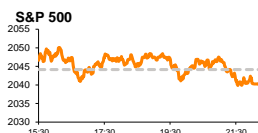


Rytinė finansų rinkų apžvalga

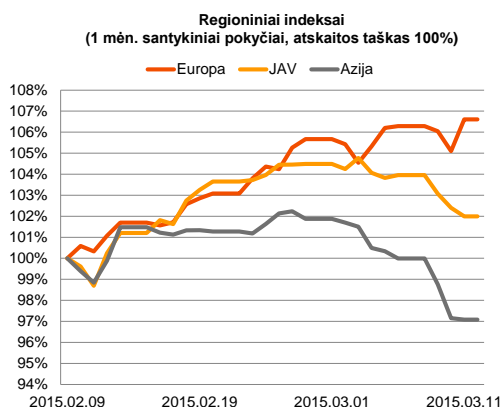
Finansų rinkų tarnyba – ketvirtadienis, 2015 m. kovo 12 d.

Dienos prekyba



Finansų makleris
Renatas Žeknys
(8 5) 258 2295

- ECB taikoma kiekybinio skatinimo programa stumia didžiuosius Europos indeksus į viršų
- JAV dolerio vertė stiprėja prieš eurą investuotojams didinant spekuliacijas dėl FED'o bazinių palūkanų normų pakėlimo
- Baltijos akcijų rinkose jautėsi tiesioginių sandorių įtaka



Pasaulio finansų rinkų tendencijos

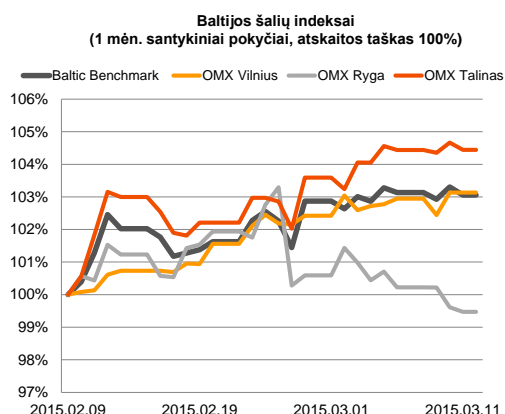
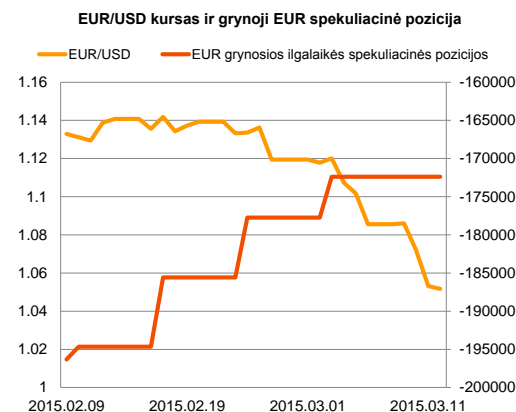
Trečiadienį Europos akcijų rinkose jautėsi investuotojų optimizmas. ECB prezidentas užsiminė, kad taikomas euro zonos kiekybinis ekonomikos skatinimas išjudins regiono infliacijos lygį, o tuo pačiu pagyvins bendrą ekonominę situaciją. Indeksai **Stoxx Europe 600** ir Vokietijos **DAX** vakar dieną pakilo atitinkamai po 1,49 proc. ir 2,66 proc. Mažėjanti euro vertė kitų valiutų atžvilgiu yra tarsi atgaiva eksportą vykdančioms kompanijoms, kurios dėl šios situacijos įgyja daugiau konkurencinio pranašumo užsienio rinkose, o tai ateityje gali garantuoti didesnes pajamas. Už Atlanto jautėsi kiek slogesnės investuotojų nuotaikos. Indeksai **S&P 500** (-0,19 proc.) ir **Dow Jones** (-0,16 proc.) judėjo neigiama linkme, augant spekuliacijoms, kad geresni šalies makroekonominiai rodikliai bei didesnis stabilumas užsienio rinkose paskatins FED'ą pakelti bazinę palūkanų normą, o tai gali turėti neigiamos įtakos kapitalo rinkoms. Šiandien svarbesnių naujienų sulauksime iš Europos, kur bus paskelbtas sausio mėnesio pramonės produkcijos indeksas, kuris prognozuojama pakils 0,2 proc. Taip pat JAV planuojama, kad vasario mėnesio mažmeninės prekybos apimtys augs 0,3 proc., nuo prieš tai buvusio -0,8 proc. smukimo.




Valiutų rinkos

Vakar dieną EUR/USD valiutų kursas smuko 1,74 proc. (**1,0530** lygis), traukiantis euro vertei prieš JAV dolerį. Šiandien paaiškėjo, kad Vokietijos infliacijos lygis vasario mėnesį išliko nepakitęs ties 0,1 proc. Tuo tarpu šiandien užsienio valiutų investuotojai dėmesį koncentruos į savaitinį bedarbių paraiškų skaičių. Tikimasi, kad šis rodiklis sumažės nuo savaitę prieš tai buvusių 320 tūkst. paraiškų iki 305 tūkst. Tai žinoma geras ženklas, investuotojams laukiant FED'o bazinių palūkanų normų pakėlimo. Šiandien EUR/USD valiutų kursas atšoko ir sumažino vakar buvusį kritimą, apsisotant ties **1,0620** riba.























Baltijos vertybinių popierių rinka

Trečiadienį Lietuva šventė nepriklausomybės metines ir šalies vertybinių popierių birža buvo uždaryta. Tuo tarpu Rygoje ir Toline investuotojai sudarinėjo sandorius, bendrai biržų apyvartą stumdami iki 812 tūkst. eurų. Aktyviausiai investuotojai keitėsi prekybos tinklo „**Tallinna Kaubamaja**“ akcijomis, kurių vertė pakilo 0,50 proc., o 28 sandorių metu investuotojai akcijomis apsigkeitė už 209 tūkst. eurų. Nuo pirmosios pozicijos nedaug atsiliko latviško kapitalo bendrovė „**Olainfarm**“. Tiesioginiais sandoriais investuotojai stumtelėjo aktyvumą iki 208 tūkst. eurų, akcijos vertei sumažėjant -1,77 proc. iki 6,12 euro už akciją. Antradienį po prekybos pieno perdirbimo bendrovė „**Vilkyškių pieninė**“ paskelbė, kad vasario mėnesį bendrovės konsoliduoti pardavimai buvo 42 % mažesni negu 2014 m. vasario mėnesį, o bendrovės pardavimai 2015 m. sausio - vasario mėn. susitraukė 34%. Antradienį pastarosios bendrovės akcijos išliko nepakitusi ties 1,92 euro už akciją, o pozicijoje nebuvo sudarytas nei vienas sandoris.






2015.03.12	Šalis	Laikas	Svarbiausios dienos makroekonominės naujienos	Prognozė	Buvusi reikšmė	
	EZ	12:00	Pramonės produkcijos indeksas	Sausio mėn.	0,2%	0,0%
	JAV	14:30	Mažmeninių pardavimų apimtys	Vasario mėn.	0,3%	-0,8%
	JAV	14:30	Savaitinis bedarbių paraiškų skaičius		305 tūkst.	320 tūkst.

Pasaulio rinkos

Pavadinimas	Indekso vertė	Dienos pokytis, %	Mėnesio pokytis, %	Nuo metų pradžios, %	12 mėn. pokytis, %	
JAV						
	S&P 500	2040	↓ -0.19	-2.31	-0.91	9.21
	Dow Jones	17635	↓ -0.16	-1.88	-1.05	7.93
	Nasdaq Comp	4850	↓ -0.20	-0.16	2.40	12.18
	Russell 2000	1216	↑ 0.60	-0.04	0.92	2.05
Skandinavija						
	OMX Stockholm 30	1663	↑ 1.32	2.40	13.57	23.54
	OMX Helsinki 25	3523	↑ 1.73	5.14	17.91	25.10
	OMX Copenhagen 20	893.5	↑ 0.53	12.17	20.02	28.63
	Oslo stock exchange	551.5	↑ 0.84	-0.89	5.31	10.60
Europa						
	DJ Euro STOXX 50	3650	↑ 2.31	6.79	15.99	19.05
	CAC 40	4998	↑ 2.37	5.75	16.97	16.06
	DAX	11806	↑ 2.66	8.12	20.40	28.48
	FTSE 100	6722	↑ 0.28	-1.56	2.37	1.52
	MIIB	22833	↑ 2.18	8.71	20.10	9.87
	IBEX 35	11022	↑ 1.10	4.35	7.22	9.45
Centrinė ir Rytų Europa						
	ATX	2506	↑ 1.02	5.48	16.01	2.20
	WIG20	2325	↑ 0.53	-0.57	0.40	-1.87
	BUX	18685	↑ 1.65	3.15	12.33	14.33
	PX	1016.1	↑ 0.44	0.59	7.33	5.00
	RTS	848	↑ 0.31	-1.62	7.24	-22.92
Azija						
	Nikkei 225	18946	↑ 1.19	5.37	8.57	27.75
	Hang Seng	23852	↑ 0.57	-2.33	1.05	8.91
	Kospi	1980	↓ -0.02	1.99	3.38	2.47
Valiutų kursai						
	EUR/USD	1.05	↓ -0.14	-7.65	-13.08	-24.35
	EUR/GBP	0.70	↑ 0.25	5.18	10.25	18.81
	EUR/PLN	4.12	↑ 0.00	1.21	3.87	2.47
	EUR/RUB	64.92	↑ 0.50	14.93	11.95	-21.81
Žaliavų rinka						
	Brent nafta	58.0	↑ 0.83	1.70	1.20	-46.29
	Auksas	1155	↑ 0.30	-5.36	-2.80	-15.54
Palūkanų normos						
	EURIBOR 6 mėn.	0.10	↓ -2.94	-23.26	-42.11	-75.56
	LIBOR USD 6 mėn.	0.40	↑ 0.02	7.27	11.41	21.75

Baltijos regionas

Pavadinimas	Indekso vertė	Dienos pokytis, %	Mėnesio pokytis, %	Nuo metų pradžios, %	12 mėn. pokytis, %	
Baltijos šalys						
	OMX Vīnīus	484.9	↑ 0.69	3.03	7.19	9.17
	OMX Ryga	415.7	↓ -0.14	-2.10	1.87	-4.37
	OMX Talinas	863.8	↓ -0.23	1.27	14.40	6.69
	OMX Baltic Benchmark	630.8	↓ -0.25	0.58	11.33	3.53
NASDAQ OMX Baltic sąrašo likvidžios akcijos						
	Agrowill Group	0.23	↓ -1.29	-0.43	15.58	-14.18
	Apranga	2.77	↑ 0.36	2.59	5.73	4.92
	Arco Vara	1.09	0.00	2.83	31.64	-7.63
	Baltika	0.41	↓ -0.97	-4.88	-11.47	-24.26
	City Service	1.71	↑ 0.59	-0.58	1.79	-5.00
	Ekspress Grupp	1.26	0.00	13.51	10.53	20.00
	Grigiškės	1.06	0.00	2.91	8.16	40.77
	Grindeks	5.58	↓ -1.24	-20.74	-13.49	-36.59
	Klaipėdos nafta	0.41	↓ -0.49	11.85	30.55	37.63
	Latvijas Gāze	9.50	↑ 1.06	1.93	3.94	3.15
	LESTO	1.00	↑ 0.60	0.10	0.20	11.48
	Lietuvos dujos	0.71	↑ 2.01	12.52	9.23	12.52
	Linas Agro Group	0.70	↑ 0.43	-1.96	1.45	5.26
	Merko Ehitus	8.95	↓ -0.44	0.56	25.35	15.48
	Nordecon	1.07	↓ -0.93	2.88	0.94	7.00
	Olainfarm	6.12	↓ -1.77	-8.66	3.20	-9.60
	Olympic Entertainment Group	1.92	0.00	-1.54	12.94	1.05
	Panevėžio statybos trestas	0.92	↓ -0.54	-0.22	6.64	-8.50
	Pieno žvaigždės	1.52	0.00	-3.18	-1.94	-18.72
	Premia Foods	0.65	↓ -1.07	-5.84	-3.73	-5.70
	Rokiškio sūris	1.43	↑ 0.70	0.70	3.62	-14.88
	Silvano Fashion Group	1.29	0.00	8.40	9.32	-22.29
	Šiaulių bankas	0.30	↓ -0.33	4.55	12.41	11.35
	Tallink Grupp	0.85	↓ -0.35	0.84	25.19	0.00
	Tallinna Kaubamaja	6.08	↑ 0.50	7.23	19.22	16.83
	Tallinna Vesi	14.00	↓ -0.71	-0.71	6.87	10.24
	TEO LT	1.06	↑ 1.92	2.91	6.96	9.21
	Vilkyškių pieninė	1.92	↑ 0.52	2.67	-4.00	-8.57
	Vilniaus baldai	16.30	↓ -1.21	1.24	6.54	13.99
	Žemaitijos pienas	0.70	0.00	-3.98	-0.43	-14.11

Kontaktai:

Renatas Žekyns	Agnė Anzelienė	Vytautas Čirvinškas	Julius Miniotas	Martynas Freitakas
Makleris	Maklerė	Finansinių produktų pardavimo specialistas	Makleris	Maklerio asistentas
Tel: 8 5 258 2295	Tel: 8 5 258 2306	Tel: 8 5 258 2478	Tel: 8 5 258 2853	Tel: 8 5 258 2504
Renatas.Zekyns@swedbank.lt	Agne.Anzeliene@swedbank.lt	Vytautas.Cirvinškas@swedbank.lt	Julius.Miniotas@swedbank.lt	Martynas.Freitakas@swedbank.lt

Apžvalgą užsiprenumeruoti galima adresu: <http://www.swedbank.lt/articles/subscribe>
Dėmesio! Ši apžvalga yra tik informacinio pobūdžio, t.y. pateikiama informacija jokiomis aplinkybėmis negali būti interpretuojama kaip asmeninė rekomendacija, patarimas, pasiūlymas, nurodymas arba reikalavimas įsigyti ar perleisti apžvalgoje nurodytas finansines priemones ir negali būti jokio vėliau sudaryto sandorio pagrindas ar sudedamoji dalis. Visa pateikta informacija yra surinkta iš viešai prieinamų šaltinių (įmonių, vertybinių popierių biržų, naujienų agentūrų ir kitų). Duomenų šaltinis: „Bloomberg“, „Reuters“, „Swedbank“, „Nasdaq OMX“. Mes neatlikome informacijos tikrinimo ir/ar vertinimo, dėl to negarantuojame informacijos tikslumo, pilnumo ar aktualumo, ir neatsakome už nuostolius, kurie gali atsirasti, kai investuojama remiantis tokia informacija. Pateikta apžvalga taip pat nėra apsaugota nuo skirtingų duomenų ir/ar informacijos palyginimo problemų, dėl įmonių keičiamos apskaitos ir finansinės atskaitomybės paruošimo praktikos (t.y. pasikeitę apskaitos standartai, finansinių ataskaitų konsolidavimo praktikos pasikeitimas ir pan.). Dėl šios priežasties istoriniai palyginamieji duomenys gali būti neprieinami. Draudžiama kopijuoti, spausdinti ar kitaip komerciniais tikslais atgaminti bei platinti šią apžvalgą arba bet kurią jos dalį be „Swedbank“, AB sutikimo. Cituojant būtina nuoroda į šaltinį.