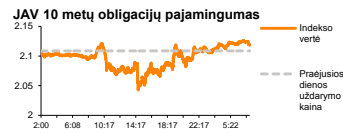
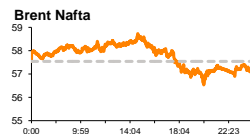
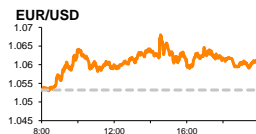
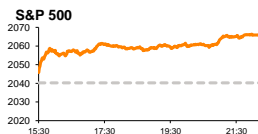


Rytinė finansų rinkų apžvalga

Finansų rinkų tarnyba – penktadienis, 2015 m. kovo 13 d.

Dienos prekyba



Finansų makleris
Renatas Žeknys
(8 5) 258 2295

- Paskelbtos JAV mažmeninės prekybos apimtys smukdė Europos akcijų rinkas, o JAV kėlė
- EUR/USD valiutų kursas šiek tiek pakilo po trečiadienį buvusio smukimo
- Ketvirtadienį rinkoje dominavo stambūs investuotojai

Pasaulio finansų rinkų tendencijos

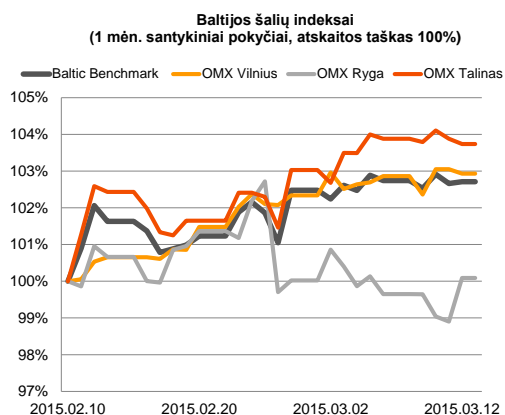
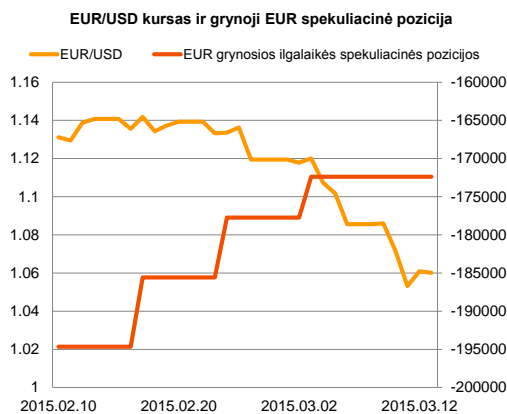
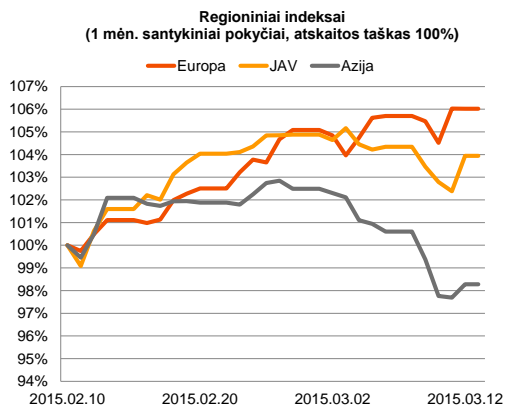
Europoje vakar dieną buvo paskelbta, kad bendros euro zonos pramonės produkcijos apimtys susitraukė -0,1 proc. nuo prieš tai buvusio 0,3 proc. augimo. Tai žinoma nebuvo teigiamos naujienos investuotojams, indeksams **Euro Stoxx 50** (-0,23 proc.) ir Vokietijos **DAX** (-0,06 proc.) sekant neigiama linkme. Taip pat investuotojams kartaus prieskonio davė vėliau paskelbtos JAV mažmeninių pardavimų apimtys, kurios kaip buvo tikėtasi turėjo pakilti, tačiau trečią kartą iš eilės sudarė smukimą, vasario mėnesį apsisojant ties -0,6 proc. pokyčiu (prog. +0,3 proc.). Šios naujienos Europos investuotojams buvo neigiamos, o JAV – teigiamos (**S&P 500** +1,26 proc.). Sumažėjęs mažmeninių prekybos pardavimų aktyvumas, davė investuotojams postūmį, kad FED'as kol kas neisiims skubotų sprendimų dėl bazinės palūkanų normos keitimo, laukiant ryškesnio vietos ekonomikos atsigavimo. Taip pat ketvirtadienį investuotojams buvo staigmena, kad šalies savaitinis bedarbių paraiškų skaičius krito 11 proc. nuo 325 tūkst. iki 289 tūkst., tuo tarpu analitikai prognozavo, kad pastarasis rodiklis pasieks 305 tūkst. Šiandien svarbesnių naujienų sulauksime iš JAV, kur bus paskelbtas gamintojų kainų indeksas (prog. +0,3 proc.) ir Mičigano universiteto preliminarus vartotojų pasitikėjimo indeksas, kurio reikšmė turėtų padidėti nuo 95,4 iki 95,5. Penktadienio ryte didžiųjų Europos indeksų reikšmės rodo nežymų augimą, todėl tikėtina, kad prekyba šiandien startuos optimistinėmis nuotakomis.



Valiutų rinkos

Po trečiadienį buvusio EUR/USD valiutų poros kurso -1,74 proc. (**1,0530** JAV dolerio už 1 eurą) kritimo, vakar pastarasis santykis šiek tiek atsitiesė iki 1,0610 ribos su +0,93 proc. pokyčiu. Pagrindinis veiksnys, lėmęs tokį JAV dolerio silpnėjimą prieš eurą, buvo paskelbti JAV ekonomikos aktyvumo rodikliai, kurie tam tikra prasme nutolino spekuliacijas, kad FED'io bazinės palūkanų normos pakėlimas investuotojams yra tarsi pasiekiamas ranka. Šiandien ryte EUR/USD valiutų santykis laikosi ties **1,0575** riba. Tikėtina penktadienį pastarasis kursas aktyviau reaguos į informaciją iš konferencijos, kurioje susirinks Italijos, Graikijos, euro zonos bei kitų šalių finansų ministrai diskusijoms apie esamą ekonominę bei finansinę situaciją. Panašu, kad pagrindinė konferencijos pokalbių tema kryps į susidariusią situaciją Graikijoje.























Baltijos vertybinių popierių rinka

Ketvirtadienį Baltijos šalių biržoje investuotojai išskirtinį dėmesį skyrė elektros skirstymo, drabužių mažmeninės prekybos ir farmacijos bendrovėms. **Baltic Benchmark** indeksas pakilo 0,05 proc., o bendra apyvarta viršijo 954 tūkst. eurų. Aktyviausiai vakar buvo prekiaujama elektros skirstymo bendrovės „**Lesto**“ akcijomis, kurių vertė išliko nepakitusi, o bendra apyvarta, stumiamą tiesioginių sandorių, pasiekė 202 tūkst. eurų. Aktyvūs investuotojai buvo ir drabužių mažmeninės prekybos „**Apranga**“ bendrovės pozicijoje (+0,36 proc.), kurios bendra apyvarta siekė 177,31 tūkst. eurų. Talino biržoje investuotojai didžiausią dėmesį skyrė moteriško apatinio trikotažo bendrovės „**Silvano Fashion Group**“ akcijoms, kurių vertė išliko nepakitusi, o bendra dienos apyvarta siekė 121,43 tūkst. eurų, iš kurios (65 tūkst. Eurų) sudarė tiesioginis sandoris, kurio metu investuotojai apsikeitė 50 tūkst. akcijų po 1,3 euro už vieną. Rygos biržoje vakar augimą rodė farmacijos įmonės. Didžiausią akcijos augimą (+7,17 proc.) parodė farmacijos bendrovė „**Grindeks**“ (15,57 tūkst. eurų apyvarta), o didžiausia apyvarta (29,18 tūkst. eurų) buvo pasiekta „**Olainfarm**“ pozicijoje, kurios vertė pakilo 2,94 procento. Svarbesnių naujienų Baltijos šalių biržoje vakar paskelbta nebuvo.







2015.03.13	Šalis	Laikas	Svarbiausios dienos makroekonominės naujienos	Prognozė	Buvusi reikšmė
	JAV	14:30	Gamintojų kainų indeksas	Vasario mėn.	-0,8%
	JAV	16:00	Mičigano universiteto preliminarus vartotojų kainų indeksas	Kovo mėn.	95,5

Pasaulio rinkos

Pavadinimas	Indekso vertė	Dienos pokytis, %	Mėnesio pokytis, %	Nuo metų pradžios, %	12 mėn. pokytis, %
JAV					
 S&P 500	2066	↑ 1.26	-1.48	0.34	11.89
 Dow Jones	17895	↑ 1.47	-0.69	0.40	11.09
 Nasdaq Comp	4893	↑ 0.89	-0.01	3.32	14.85
 Russell 2000	1237	↑ 1.72	1.10	2.65	5.09
Skandinavija					
 OMX Stockholm 30	1662	↓ -0.10	1.20	13.46	24.26
 OMX Helsinki 25	3519	↓ -0.12	4.23	17.77	26.74
 OMX Copenhagen 20	893.6	↑ 0.01	11.20	20.04	28.93
 Oslo stock exchange	555.5	↑ 0.72	-1.04	6.07	12.00
Europa					
 DJ Euro STOXX 50	3641	↓ -0.23	5.62	15.73	20.59
 CAC 40	4987	↓ -0.21	4.79	16.72	17.33
 DAX	11799	↓ -0.06	7.63	20.33	30.85
 FTSE 100	6761	↑ 0.59	-1.64	2.97	3.16
 MIB	22809	↓ -0.11	7.57	19.97	10.77
 IBEX 35	11012	↓ -0.09	2.54	7.12	10.67
Centrinė ir Rytų Europa					
 ATX	2507	↑ 0.03	4.47	16.05	4.11
 WIG20	2330	↑ 0.20	-0.73	0.60	-0.41
 BUX	18785	↑ 0.54	3.88	12.93	16.39
 PX	1023.5	↑ 0.72	0.01	8.11	5.49
 RTS	859	↑ 1.33	-5.99	8.67	-20.28
Azija					
 Nikkei 225	19332	↑ 1.80	7.92	10.78	30.48
 Hang Seng	23891	↑ 0.39	-3.21	1.21	9.81
 Kospi	1988	↑ 0.86	1.54	3.76	2.75
Valiutų kursai					
EUR/USD	1.06	↓ -0.08	-7.07	-12.39	-23.50
EUR/GBP	0.71	↑ 0.10	3.86	8.89	16.83
EUR/PLN	4.15	↓ -0.09	0.89	3.28	2.10
EUR/RUB	64.73	↑ 0.53	11.48	12.26	-21.71
Žaliavų rinka					
Brent nafta	57.2	↑ 0.23	-7.01	-0.21	-46.73
Auksas	1161	↑ 0.60	-5.63	-2.29	-15.36
Palūkanų normos					
EURIBOR 6 mėn.	0.10	↓ -1.01	-23.44	-42.69	-75.80
LIBOR USD 6 mėn.	0.40	↓ -0.69	6.11	10.64	21.27

Baltijos regionas

Pavadinimas	Indekso vertė	Dienos pokytis, %	Mėnesio pokytis, %	Nuo metų pradžios, %	12 mėn. pokytis, %
Baltijos šaly					
 OMX Vilnius	484.4	↓ -0.12	2.29	7.06	10.14
 OMX Ryga	420.6	↑ 1.19	-0.65	3.08	-0.71
 OMX Talinas	862.6	↓ -0.14	1.28	14.24	8.54
 OMX Baltic Benchmark	631.1	↑ 0.05	1.06	11.38	5.79
NASDAQ OMX Baltic sąrašo likvidžios akcijos					
Agrowill Group	0.23	↑ 1.74	2.18	17.59	-12.36
Apranga	2.78	↑ 0.36	2.21	6.11	9.45
Arco Vara	1.09	0.00	-0.91	31.64	-2.86
Baltika	0.41	↑ 0.73	-1.67	-10.82	-22.70
City Service	1.71	0.00	-1.16	1.79	-4.47
Ekspress Grupp	1.26	0.00	13.51	10.53	24.75
Grigiskės	1.06	0.00	2.91	8.16	44.41
Grindeks	5.98	↑ 7.17	-14.57	-7.29	-30.47
Klaipėdos nafta	0.39	↓ -2.96	9.44	26.69	36.33
Latvijas Gāze	9.54	↑ 0.42	1.49	4.38	3.58
LESTO	1.00	0.00	-0.99	0.20	10.38
Lietuvos dujos	0.72	↑ 0.70	11.72	10.00	11.72
Linas Agro Group	0.70	0.00	-1.41	1.45	6.06
Merko Ehitus	9.00	↑ 0.56	0.11	26.05	16.88
Nordecon	1.08	↑ 0.93	2.86	1.89	5.88
Olainfarm	6.30	↑ 2.94	-4.55	6.24	-1.72
Olympic Entertainment Group	1.92	0.00	-0.52	12.94	2.13
Panevėžio statybos trestas	0.92	0.00	0.55	6.64	-2.66
Pieno žvaigždės	1.52	0.00	-0.65	-1.94	-17.39
Premia Foods	0.64	↓ -0.78	-6.57	-4.48	-5.19
Rokiškio sūris	1.44	↑ 0.70	1.41	4.35	-14.79
Silvano Fashion Group	1.29	0.00	7.50	9.32	-18.80
Šiaulių bankas	0.30	↑ 0.67	5.24	13.16	14.87
Tallink Grupp	0.85	0.00	2.05	25.19	4.58
Tallinna Kaubamaja	6.10	↑ 0.33	5.35	19.61	17.87
Tallinna Vesi	14.00	0.00	-0.71	6.87	10.24
TEO LT	1.06	0.00	1.92	6.96	10.32
Vilkyškių pieninė	1.89	↓ -1.56	1.61	-5.50	-6.44
Vilniaus baldai	16.50	↑ 1.23	2.48	7.84	17.86
Žemaitijos pienas	0.70	0.00	-0.71	-0.43	-13.58

Kontaktai:

Renatas Žeknys	Agnė Anzelienė	Vytautas Čirvinskas	Julius Miniotas	Martynas Freitakas
Makleris	Maklerė	Finansinių produktų pardavimo specialistas	Makleris	Maklerio asistentas
Tel: 8 5 258 2295	Tel: 8 5 258 2306	Tel: 8 5 258 2478	Tel: 8 5 258 2853	Tel: 8 5 258 2504
Renatas.Zeknys@swedbank.lt	Agne.Anzeliene@swedbank.lt	Vytautas.Cirvinskas@swedbank.lt	Julius.Miniotas@swedbank.lt	Martynas.Freitakas@swedbank.lt

Apžvalgą užsiprenumeruoti galima adresu: <http://www.swedbank.lt/articles/subscribe>

Dėmesio! Ši apžvalga yra tik informacinio pobūdžio, t.y. pateikiama informacija jokiais aplinkybėmis negali būti interpretuojama kaip asmeninė rekomendacija, patarimas, pasiūlymas, nurodymas arba reikalavimas įsigyti ar perleisti apžvalgoje nurodytas finansines priemones ir negali būti jokio vėliau sudaryto sandorio pagrindas ar sudedamoji dalis. Visa pateikta informacija yra surinkta iš viešai prieinamų šaltinių (įmonių, vertybinių popierių biržų, naujienų agentūrų ir kitų). Duomenų šaltinis: „Bloomberg“, „Reuters“, „Swedbank“, „Nasdaq OMX“. Mes neatlikome informacijos tikrinimo ir/ar vertinimo, dėl to negarantuojame informacijos tikslumo, pilnumo ar aktualumo, ir neatsakome už nuostolius, kurie gali atsirasti, kai investuojama remiantis tokia informacija. Pateikta apžvalga taip pat nėra apsaugota nuo skirtingų duomenų ir/ar informacijos palyginimo problemų, dėl įmonių keičiamos apskaitos ir finansinės atskaitomybės paruošimo praktikos (t.y. pasikeitę apskaitos standartai, finansinių ataskaitų konsolidavimo praktikos pasikeitimai ir pan.). Dėl šios priežasties istoriniai palyginamieji duomenys gali būti neprieinami. Draudžiama kopijuoti, spausdinti ar kitaip komerciniais tikslais atgaminti bei platinti šią apžvalgą arba bet kurias jos dalis be „Swedbank“, AB sutikimo. Cituojant būtina nuoroda į šaltinį.