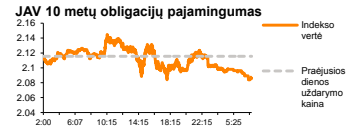
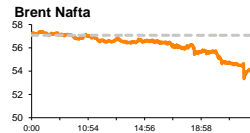
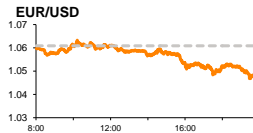
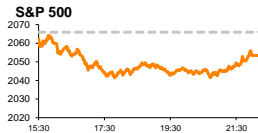


Rytinė finansų rinkų apžvalga

Finansų rinkų tarnyba – pirmadienis, 2015 m. kovo 16 d.

Dienos prekyba

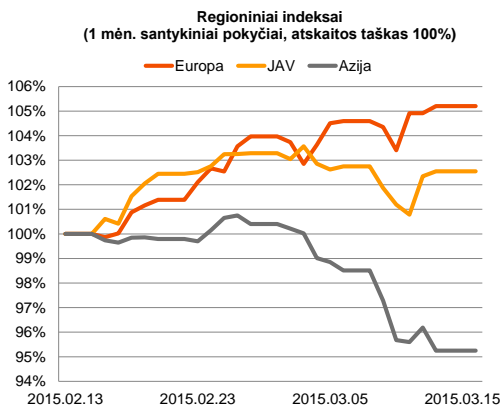


Finansų makleris
Renatas Žeknys
(8 5) 258 2295

- Krentanti žaliavinės naftos kaina smukdo su šiuo sektoriumi siejamas bendroves
- EUR/USD valiutų kursas išlaiko vertės mažėjimą
- Penktadienį pagrindinis investuotojų dėmesys krypo į estiško kapitalo bendroves

Pasaulio finansų rinkų tendencijos

Penktadienį Europoje nebuvo paskelbta svarbesnių makroekonominių naujienų, o investuotojai buvo teigiamai nusiteikę dėl ECB vykdomos euro zonos ekonomikos skatinimo programos. Indeksai **DAX** (+0,87 proc.) ir **Stoxx Europe 600** (0,32 proc.) kilo į viršų, tuo tarpu krentanti žaliavinės naftos **Brent Oil** (-4,22 proc. iki 54,67 JAV doleriai už barelį) kaina slėgė su išskastiniais energijos šaltiniais siejamas bendroves. Tai akivaizdžiai matėsi aktyviausiai Stoxx Europe 600 indekso sudėtyje neigiamai koreguojantis naftos ir dujų sektoriai – **STXE 600 Oil&Gas** -2,49 proc. Paskutinę praeitos savaitės dieną JAV paaiškėjo, kad vasario mėnesio gamintojų kainų indeksas sudarė neigiamą -0,5 proc. pokytį, tuo tarpu buvo tikėtasi 0,3 proc. kilimo. Taip pat investuotojus nuliūdino paskelbtas Mičigano universiteto preliminarus kovo mėnesio vartotojų pasitikėjimo ekonomika indeksas. Buvo laukta, kad pastarasis rodiklis pakils nuo 95,4 iki 95,5, tačiau reali situacija parodė, kad vartotojai esamą ekonominę situaciją vertina ne taip optimistiškai, indekso vertei išsilaikant ties 91,2 (-4,4 proc.). Bendrai šios naujienos bei tvyrantis netikrumas dėl FED'o bazinės palūkanų normos pokyčio, slėgė didžiuosius JAV akcijų indeksus, savaitę užbaigė su vertės sumažėjimais, **S&P 500** krentant -0,61 proc., o **Dow Jones** susitraukiant -0,82 proc. Šiandien svarbesnių naujienų sulauksime iš JAV, kur bus paskelbtas vasario mėnesio pramonės produkcijos indeksas. Remiantis prognozėmis pastarojo vertė turėtų išlikti nepakitusi nuo praeito laikotarpio ir sudaryti 0,2 proc. pakilimą. Taip pat pirmadienį bus skelbiamas Niujorko FED'o gamybos sektoriaus indeksas, kuris prognozuojama pakils nuo 7,78 iki 8,00.

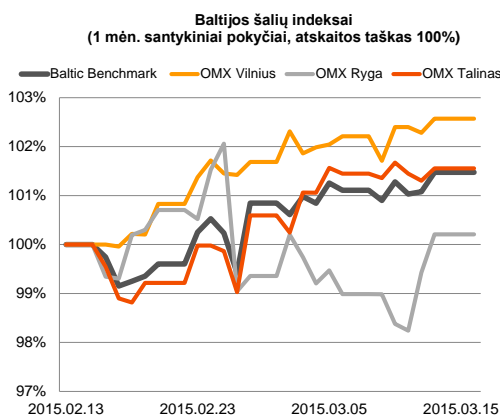
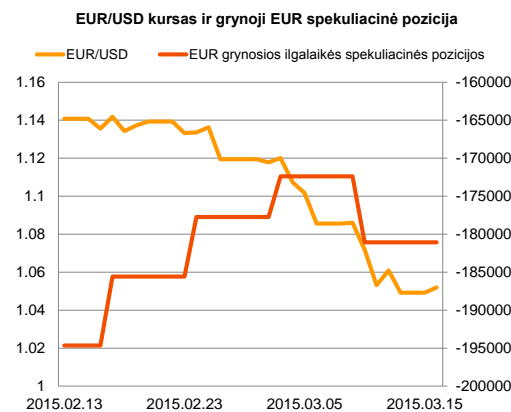




Valiutų rinkos

Paskutinę savaitės dieną EUR/USD valiutų santykis mažėjo 1,1 proc., eurui silpnėjant prieš JAV dolerį ir kursui apsisojant ties **1,0500** riba. Ankstyvą pirmadienio rytą pastarųjų valiutų santykis buvo pasiekęs 1,0465 ribą, paskutinį kartą tokį vaizdą galėjome matyti 2003 sausio mėnesį. Tikėtina, kad įsibėgėjanti ECB kiekybinio skatinimo programa dar labiau ateityje susilpnins euro vertę prieš JAV dolerį, o perspektyvoje atsigaunanti JAV ekonomika siųs signalus rinkos investuotojams apie FED'o bazinės palūkanų normos galimą padidinimą, kuris turėtų teigiama linkme nukreipti JAV dolerį prieš kitas pagrindines pasaulio valiutas. Šiuo metu EUR/USD kursas nežymiai pakilo ir svyruoja ties **1,0530** riba.























Baltijos vertybinių popierių rinka

Penktadienį **Vilniaus** (+0,29 proc.), **Talino** (0,25 proc.) ir **Rygos** (0,78 proc.) biržose jautėsi pakilius investuotojų nuotaikas, bendrai dienos apyvartai viršijant 1,8 mln. eurų. Pagrindinė dienos aktyvumo dalis teko tiesioginiams sandoriams estiško kapitalo bendrovių „**Merko Ehitus**“ ir „**Tallinna Kaubamaja**“ pozicijose. Statybos bendrovės „**Merko Ehitus**“ akcijos kaina kilo 0,22 proc. iki 9,02 euro už akciją, o 14 sandorių metu buvo pasiekta net 783 tūkst. eurų. Prekybos tinklo „**Tallinna Kaubamaja**“ akcijos kaina stiebėsi 0,16 proc. iki 6,11 euro už akciją, bendram aktyvumui viršijant 341 tūkst. eurų. Smulkių investuotojų dėmesį patraukė apatinio trikotažo bendrovės „**Silvano Fashion Group**“ akcijos, kurių vertė šoktelėjo net 1,55 proc. (1,31 euro už akciją), 82 sandorių metu investuotojams perdidžiant akcijų už 227 tūkst. eurų. Pasibaigus prekybai farmacijos bendrovė „**Olainfarm**“ išplatino pranešimą, kad pardavimai vasario mėnesį kilo net 56 proc. palyginus su tuo pačiu laikotarpiu prieš metus. Penktadienį šios bendrovės akcijomis nebuvo sudarytas nei vienas sandoris ir akcijos vertė išsilaikė ties 6,3 euro už akciją. Tikėtina šiandien sulauksime aktyvesnės prekybos pastarojoje pozicijoje.







| 2015.03.16 | Šalis | Laikas | Svarbiausios dienos makroekonominės naujienos | Prognozė | Buvusi reikšmė |
|---|-------|--------|---|--------------|----------------|
|  | JAV | 14:30 | Niujorko FED'o gamybos sektoriaus indeksas | Kovo mėn. | 7,78 |
|  | JAV | 15:15 | Pramonės produkcijos indeksas | Vasario mėn. | 0,2% |

Pasaulio rinkos

| Pavadinimas | Indekso vertė | Dienos pokytis, % | Mėnesio pokytis, % | Nuo metų pradžios, % | 12 mėn. pokytis, % | |
|--|---------------------|-------------------|--------------------|----------------------|--------------------|--------|
| JAV | | | | | | |
|  | S&P 500 | 2053 | ▼ -0.61 | -2.08 | -0.27 | 11.53 |
|  | Dow Jones | 17749 | ▼ -0.82 | -1.50 | -0.41 | 10.48 |
|  | Nasdaq Comp | 4872 | ▼ -0.44 | -0.45 | 2.87 | 14.75 |
|  | Russell 2000 | 1232 | ▼ -0.36 | 0.74 | 2.28 | 4.29 |
| Skandināvija | | | | | | |
|  | OMX Stockholm 30 | 1665 | ▲ 0.21 | 1.27 | 13.70 | 25.50 |
|  | OMX Helsinki 25 | 3519 | ▼ -0.01 | 4.54 | 17.76 | 26.71 |
|  | OMX Copenhagen 20 | 907.1 | ▲ 1.51 | 12.91 | 21.85 | 33.20 |
|  | Oslo stock exchange | 554.2 | ▼ -0.23 | -1.92 | 5.82 | 12.47 |
| Europa | | | | | | |
|  | DJ Euro STOXX 50 | 3656 | ▲ 0.41 | 6.49 | 16.20 | 21.69 |
|  | CAC 40 | 5010 | ▲ 0.46 | 5.44 | 17.27 | 18.83 |
|  | DAX | 11902 | ▲ 0.87 | 8.96 | 21.38 | 31.42 |
|  | FTSE 100 | 6741 | ▼ -0.30 | -1.70 | 2.66 | 3.26 |
|  | MIIB | 22714 | ▼ -0.42 | 7.31 | 19.47 | 11.63 |
|  | IBEX 35 | 11034 | ▲ 0.20 | 3.22 | 7.34 | 12.45 |
| Centrinė ir Rytų Europa | | | | | | |
|  | ATX | 2517 | ▲ 0.42 | 4.80 | 16.53 | 5.45 |
|  | WIG20 | 2303 | ▼ -1.13 | -2.48 | -0.54 | -1.65 |
|  | BUX | 18666 | ▼ -0.63 | 4.45 | 12.22 | 15.53 |
|  | PX | 1036.2 | ▲ 1.24 | 1.78 | 9.45 | 9.05 |
|  | RTS | 834 | ▼ -2.99 | -7.11 | 5.42 | -21.54 |
| Azija | | | | | | |
|  | Nikkei 225 | 19270 | ▲ 0.08 | 7.02 | 10.42 | 34.49 |
|  | Hang Seng | 23910 | ▲ 0.36 | -3.30 | 1.29 | 11.00 |
|  | Kospi | 1992 | ▲ 0.30 | 1.71 | 3.98 | 3.74 |
| Valiutų kursai | | | | | | |
| | EUR/USD | 1.05 | ▲ 0.27 | -7.36 | -13.06 | -24.45 |
| | EUR/GBP | 0.71 | ▼ -0.02 | 3.81 | 8.98 | 17.45 |
| | EUR/PLN | 4.15 | ▲ 0.01 | 0.72 | 3.18 | 1.83 |
| | EUR/RUB | 65.35 | ▼ -0.21 | 10.45 | 11.21 | -22.66 |
| Žaliavų rinka | | | | | | |
| | Brent nafta | 54.2 | ▼ -0.90 | -11.76 | -5.49 | -50.10 |
| | Auksas | 1163 | ▲ 0.61 | -5.54 | -2.12 | -15.22 |
| Palūkanų normos | | | | | | |
| | EURIBOR 6 mėn. | 0.10 | ▼ -2.04 | -24.41 | -43.86 | -76.30 |
| | LIBOR USD 6 mėn. | 0.40 | ▼ -0.05 | 5.36 | 11.05 | 21.43 |

Baltijos regionas

| Pavadinimas | Indekso vertė | Dienos pokytis, % | Mėnesio pokytis, % | Nuo metų pradžios, % | 12 mėn. pokytis, % | |
|---|-----------------------------|-------------------|--------------------|----------------------|--------------------|--------|
| Baltijos šaly | | | | | | |
|  | OMX Vilnius | 485.8 | ▲ 0.29 | 2.59 | 7.37 | 13.06 |
|  | OMX Ryga | 423.9 | ▲ 0.78 | 0.79 | 3.89 | 1.48 |
|  | OMX Talinas | 864.7 | ▲ 0.25 | 2.00 | 14.53 | 11.16 |
|  | OMX Baltic Benchmark | 633.5 | ▲ 0.39 | 1.72 | 11.82 | 8.70 |
| NASDAQ OMX Baltic sąrašo likvidžios akcijos | | | | | | |
| | Agrowill Group | 0.23 | ▼ -3.42 | -1.31 | 13.57 | -16.30 |
| | Apranga | 2.85 | ▲ 2.52 | 4.78 | 8.78 | 13.55 |
| | Arco Vara | 1.09 | 0.00 | 3.81 | 31.64 | 0.61 |
| | Baltika | 0.41 | ▼ -0.24 | -3.29 | -11.04 | -16.63 |
| | City Service | 1.71 | 0.00 | -1.16 | 1.79 | 0.00 |
| | Ekspress Grupp | 1.24 | ▼ -1.59 | 11.71 | 8.77 | 22.77 |
| | Grigiškės | 1.10 | ▲ 3.77 | 6.80 | 12.24 | 59.42 |
| | Grindeks | 5.99 | ▲ 0.17 | -15.16 | -7.13 | -28.26 |
| | Klaipėdos nafta | 0.40 | ▲ 0.25 | 9.72 | 27.01 | 38.60 |
| | Latvijas Gāze | 9.64 | ▲ 1.05 | 4.78 | 5.47 | 5.70 |
| | LESTO | 1.00 | ▼ -0.40 | -1.39 | -0.20 | 13.05 |
| | Lietuvos dujos | 0.71 | ▼ -0.14 | 11.56 | 9.85 | 13.51 |
| | Linas Agro Group | 0.70 | 0.00 | -1.41 | 1.45 | 11.11 |
| | Merko Ehitus | 9.02 | ▲ 0.22 | 0.22 | 26.33 | 20.11 |
| | Nordecon | 1.08 | 0.00 | 1.89 | 1.89 | 10.20 |
| | Olainfarm | 6.30 | 0.00 | -4.55 | 6.24 | 0.96 |
| | Olympic Entertainment Group | 1.94 | ▲ 1.04 | 0.52 | 14.12 | 6.01 |
| | Panevėžio statybos trestas | 0.92 | ▲ 0.55 | 1.10 | 7.23 | 1.10 |
| | Pieno žvaigždės | 1.52 | 0.00 | -0.65 | -1.94 | -15.56 |
| | Premia Foods | 0.64 | ▲ 0.31 | -6.96 | -4.18 | 0.47 |
| | Rokiškio sūris | 1.44 | 0.00 | 1.41 | 4.35 | -12.73 |
| | Silvano Fashion Group | 1.31 | ▲ 1.55 | 9.17 | 11.02 | -14.16 |
| | Šiaulių bankas | 0.30 | ▼ -0.33 | 4.90 | 12.78 | 16.97 |
| | Tallink Grupp | 0.84 | ▼ -0.47 | 2.56 | 24.59 | 7.13 |
| | Tallinna Kaubamaja | 6.11 | ▲ 0.16 | 6.45 | 19.80 | 18.29 |
| | Tallinna Vesi | 14.00 | 0.00 | 0.00 | 6.87 | 12.90 |
| | TEO LT | 1.06 | 0.00 | 1.92 | 6.96 | 11.87 |
| | Vilkyškių pieninė | 1.90 | ▲ 0.53 | 2.15 | -5.00 | 0.00 |
| | Vilniaus baldai | 16.40 | ▼ -0.61 | 1.86 | 7.19 | 22.39 |
| | Žemaitijos pienas | 0.70 | ▼ -0.43 | -1.13 | -0.85 | -12.88 |

Kontaktai:

| | | | | |
|---|--|---|---|--|
| Renatas Žeknys Makleris Tel: 8 5 258 2295 Renatas.Zeknys@swedbank.lt | Agnė Anzelienė Maklerė Tel: 8 5 258 2306 Agne.Anzeliene@swedbank.lt | Vytautas Čirvinskas Finansinių produktų pardavimo specialistas Tel: 8 5 258 2478 Vytautas.Cirvinskas@swedbank.lt | Julius Miniotas Makleris Tel: 8 5 258 2853 Julius.Miniotas@swedbank.lt | Martynas Freitakas Maklerio asistentas Tel: 8 5 258 2504 Martynas.Freitakas@swedbank.lt |
|---|--|---|---|--|

Apžvalgą užsiprenumeruoti galima adresu: <http://www.swedbank.lt/articles/subscribe>

Dėmesio! Ši apžvalga yra tik informacinio pobūdžio, t.y. pateikiama informacija jokiomis aplinkybėmis negali būti interpretuojama kaip asmeninė rekomendacija, patarimas, pasiūlymas, nurodymas arba reikalavimas įsigyti ar perleisti apžvalgoje nurodytas finansines priemones ir negali būti jokio vėliau sudaryto sandorio pagrindas ar sudedamoji dalis. Visa pateikta informacija yra surinkta iš viešai prieinamų šaltinių (įmonių, vertybinių popierių biržų, naujienų agentūrų ir kitų). Duomenų šaltinis: „Bloomberg“, „Reuters“, „Swedbank“, „Nasdaq OMX“. Mes neatlikome informacijos tikrinimo ir/ar vertinimo, dėl to negarantuojame informacijos tikslumo, pilnumo ar aktualumo, ir neatsakome už nuostolius, kurie gali atsirasti, kai investuojama remiantis tokia informacija. Pateikta apžvalga taip pat nėra apsaugota nuo skirtingų duomenų ir/ar informacijos palyginimo problemų, dėl įmonių keičiamos apskaitos ir finansinės atskaitomybės paruošimo praktikos (t.y. pasikeitę apskaitos standartai, finansinių ataskaitų konsolidavimo praktikos pasikeitimai ir pan.). Dėl šios priežasties istoriniai palyginamieji duomenys gali būti neprieinami. Draudžiama kopijuoti, spausdinti ar kitaip komerciniais tikslais atgaminti bei platinti šią apžvalgą arba bet kurią jos dalį be „Swedbank“, AB sutikimo. Cituojant būtina nuoroda į šaltinį.