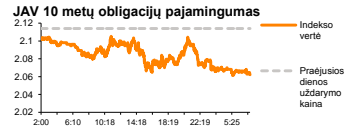
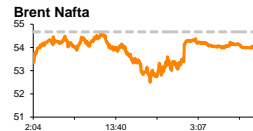
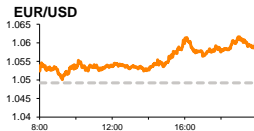
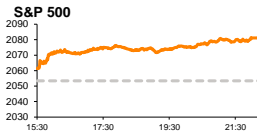


# Rytinė finansų rinkų apžvalga

Finansų rinkų tarnyba – antradienis, 2015 m. kovo 17 d.

Dienos prekyba



Finansų makleris  
**Renatas Žeknys**  
(8 5) 258 2295

- ECB toliau diktuoja kapitalo rinkų augimo tempą
- Užsienio valiutų investuotojų dėmesio centre – euro zonos infliacijos duomenys

## Pasaulio finansų rinkų tendencijos

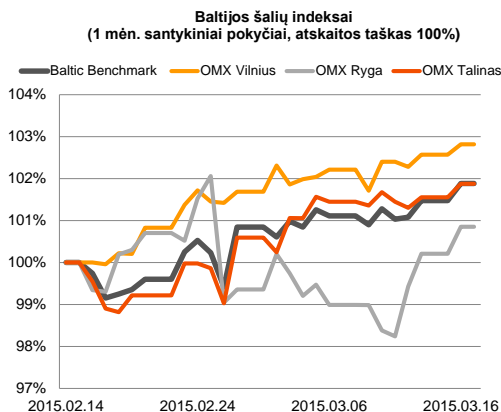
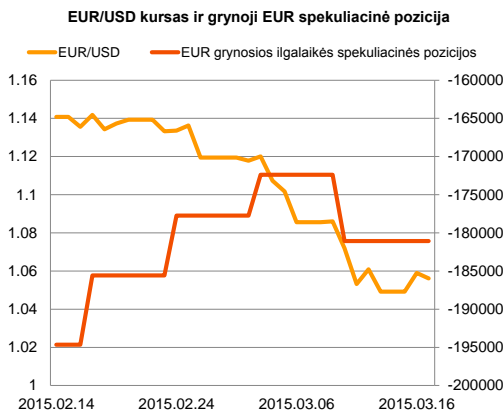
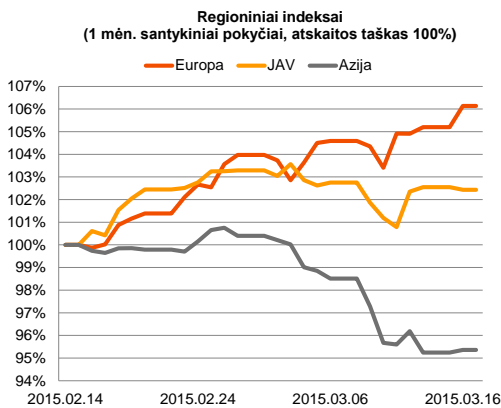
Toliau tęsiasi euforija Europos akcijų rinkose. Pirmadienį svarbesnių makroekonominių naujienų senajame žemyne nebuvo paskelbta, tačiau didžiuosius regiono indeksus stumia į viršų ECB vykdoma kiekybinė euro zonos ekonomikos skatinimo programa. Vokietijos, didžiausią ekonomiką Europoje turinčios šalies, **DAX** indeksas vakar dieną toliau ieškojo kryptims, būdamas visų laikų aukštumose. Pirmadienį pastarojo indekso vertė pakilo net 2,24 proc., tuo tarpu nuo metų pradžios šis indeksas yra išaugęs net 24 proc. Tokį aukštą šuolį galime sieti su tuo, kad Vokietijai tenka didžiausia ECB ekonomikos skatinimo programos dalis, o tai tiesiogiai traukia investuotojų kapitalą, tikintis, kad ateityje jo vertė bus kur kas didesnė. Žvelgiant į indeksų sudėtį detalčiau, didžiausias postūmis vakar jautėsi automobilių pramonės srityje. Indekso **Stoxx Europe 600** (0,9 proc.) sudėtyje esantis automobilių bei jų dalių (STXE 600 Auto&Parts) sektoriaus indeksas kilo 2,25 proc., bendrovėms „Volkswagen AG“ (+3,01 proc.), „Daimler AG“ (2,89 proc.), „Continental AG“ užimant lyderių pozicijas. Už Atlanto pagrindiniai regiono indeksai taip pat rodė gana aktyvų kilimą, **S&P 500** ir **Dow Jones** atitinkamai pakylant po 1,35 proc. ir 1,29 proc. Paskelbti geri, tačiau prognozių nepateisinę JAV makroekonominiai rodikliai, akcijų rinkų investuotojus kiek nuramino ir sumažino spekuliacijas dėl tikėtina greitesnio FED'o bazinės palūkanų normos pakėlimo. Pirmadienį paaiškėjo, kad vasario mėnesį pramonės produkcijos indeksas pakilo 0,1 proc. nuo prieš tai buvusio -0,3 proc. mažėjimo (prog. 0,2 proc.), o Niujorko FED'o gamybos sektoriaus indeksas susitraukė nuo 7,78 iki 6,9, tuo tarpu prognozės rodė 8,0 kilimą. Šiandien svarbesnių makroekonominių naujienų sulauksime iš Vokietijos, kur paaiškės, kaip yra vertinama esama bei ateities verslo aplinkos situacija. Taipogi investuotojų dėmesys kryps į JAV, kur investuotojai matys situaciją kaip apsikeitę pradėtų statyti naujų būstų apimtys. Remiantis prognozėmis, šviesesnė situacija brėžiama Europoje, rodikliams kylant, o JAV pastarasis rodiklis pradžiuginti investuotojų neturėtų.






## Valiutų rinkos

EUR/USD valiutų kuras dienos pabaigoje išsilaikė ties **1,0590** riba, sudarant 0,93 proc. pakilimą. Šiuo metu investuotojai stebi situaciją dėl Graikijos, šaliai stengiantis laviruoti tarp įsipareigojimų kreditoriams bei populistiškių tikslų vykdymo šalies gyventojams. Artėja balandžio mėnuo, kurio metu Graikija turės pateikti įrodymus, kaip jie stengiasi valdyti šalies finansinius šrautus, kad užsitikrintų ateityje papildomą paramą. Taip pat vakar dieną JAV ekonominiai rodikliai nuvylė valiutų rinkų investuotojus, JAV dolerio vertei susilpnėjant prieš eurą. Šiandien paaiškės kaip apsikeitė euro zonoje vasario mėnesio infliacijos lygis. Tikimasi, kad mėnesinis pokytis pakils nuo -1,6 proc. iki 0,6 proc. Taip pat rytoj bus skelbiamos FED'o bazinės palūkanų normos, tačiau prognozės rodo, kad jos išliks nepakeistos. Taigi jeigu FED'as visgi ryžtųsi pakeisti bazinę palūkanų normą į teigiamą pusę, tai momentiška sustiprintų JAV dolerį prieš kitas pagrindines valiutas.























## Baltijos vertybinių popierių rinka

Pirmadienis prasidėjo pozityviomis investuotojų nuotakomis - **OMX Baltic Benchmark** indeksas pakilo 0,41 proc., bendra akcijų apyvarta siekė 726 tūkst. eurų, o aktyviausia prekyba vyko Talino ir Vilniaus biržose. Didžiausia dienos apyvarta (194 tūkst. eurų) vakar buvo pasiekta moteriško apatinio trikotažo bendrovės „**Silvano Fashion Group**“ pozicijoje, o akcijos vertė pakilo 1,53 proc. iki 1,33 EUR. Vakare „Swedbank“ analitikų atnaujintoje pastarosios bendrovės akcijų analizėje pranešama, kad dėl prognozuojamo 2015 metų vartojimo Rusijoje kritimo 30 proc. (EUR) ir stipraus BVP susitraukimo, įmonė susidurs su pardavimų sunkumais, ko pasekoje analitikai nustatė žemesnę tikslinę akcijos kainą (buvusi reikšmė 1,80 EUR, nauja – 1,40 EUR). Kaip ir buvo tikėtasi, po penktadienį paskelbtos naujienos apie stiprų pardavimų prieaugį (51 proc.) investuotojai buvo aktyvūs farmacijos bendrovės „**Olainfarm**“ pozicijoje. Įmonės akcijos vertė šoktelėjo 5,40 proc., o bendra prekybos apyvarta siekė 86 tūkst. eurų. Vilniaus biržoje aktyviausia prekyba (85 tūkst. eurų) vyko vienintelio listinguojamo biržoje banko „**Šiaulių Bankas**“ pozicijoje, nepaisant to įmonės akcijų vertė nukrito 0,33 procento. Didžiausią akcijos augimą (+3,65 proc.) Vilniaus biržoje parodė popieriaus gaminių bendrovė „**Grigiskės**“, bendrai dienos apyvartai siekiant 31 tūkst. eurų.






2015.03.17	Šalis	Laikas	Svarbiausios dienos makroekonominės naujienos	Prognozė	Buvusi reikšmė
	Vokietija	12:00	ZEW instituto esamos verslo aplinkos vertinimas	Kovas mėn.	45.5
	Vokietija	12:00	ZEW instituto verslo aplinkos perspektyvų vertinimas	Kovas mėn.	53.0
	EZ	12:00	Mėnesinis infliacijos lygis	Vasario mėn.	-1.6%
	EZ	12:00	Metinis infliacijos lygis	Vasario mėn.	-0.3%
	JAV	14:30	Pradėtų statyti naujų būstų apimtys	Vasario mėn.	1060 tūkst.

### Pasaulio rinkos

Pavadinimas	Indekso vertė	Dienos pokytis, %	Mėnesio pokytis, %	Nuo metų pradžios, %	12 mėn. pokytis, %	
JAV						
	S&P 500	2081	↑ 1.35	-0.91	1.08	11.96
	Dow Jones	17977	↑ 1.29	-0.39	0.87	10.65
	Nasdaq Comp	4930	↑ 1.19	0.62	4.08	15.18
	Russell 2000	1240	↑ 0.62	1.21	2.91	4.34
Skandinavija						
	OMX Stockholm 30	1690	↑ 1.47	3.60	15.37	25.22
	OMX Helsinki 25	3547	↑ 0.82	5.46	18.72	25.80
	OMX Copenhagen 20	920.6	↑ 1.49	12.87	23.66	34.17
	Oslo stock exchange	553.5	↓ -0.13	-1.28	5.69	11.38
Europa						
	DJ Euro STOXX 50	3707	↑ 1.38	7.80	17.81	21.57
	CAC 40	5061	↑ 1.01	6.46	18.45	18.47
	DAX	12168	↑ 2.24	11.68	24.09	32.53
	FTSE 100	6804	↑ 0.94	-1.36	3.62	3.59
	MB	22931	↑ 0.96	7.83	20.61	9.93
	IBEX 35	11115	↑ 0.73	3.90	8.12	11.43
Centrinė ir Rytų Europa						
	ATX	2524	↑ 0.25	5.02	16.83	3.68
	WIG20	2311	↑ 0.33	-2.09	-0.21	-3.50
	BUX	18675	↑ 0.05	4.25	12.27	11.22
	PX	1036.2	↑ 0.01	2.83	9.45	5.94
	RTS	813	↓ -2.48	-9.14	2.80	-27.07
Azija						
	Nikkei 225	19461	↑ 1.12	8.20	11.52	36.31
	Hang Seng	24013	↑ 0.26	-3.11	1.73	11.82
	Kospi	2026	↑ 1.96	3.31	5.78	5.13
Valiutų kursai						
	EUR/USD	1.06	↓ -0.27	-7.51	-12.72	-24.16
	EUR/GBP	0.71	↑ 0.20	4.33	9.02	17.48
	EUR/PLN	4.13	↑ 0.03	1.61	3.77	2.42
	EUR/RUB	65.55	↑ 0.64	9.13	10.87	-22.90
Žaliavų rinka						
	Brent nafta	54.0	↑ 0.04	-13.71	-5.88	-49.21
	Auksas	1155	↑ 0.06	-4.28	-2.76	-15.78
Palūkanų normos						
	EURIBOR 6 mėn.	0.10	0.00	-25.00	-43.86	-76.12
	LIBOR USD 6 mėn.	0.40	↓ -0.05	5.36	11.05	21.43

### Baltijos regionas

Pavadinimas	Indekso vertė	Dienos pokytis, %	Mėnesio pokytis, %	Nuo metų pradžios, %	12 mėn. pokytis, %	
Baltijos šaly						
	OMX Vilnius	486.9	↑ 0.24	2.88	7.63	11.75
	OMX Ryga	426.6	↑ 0.64	1.48	4.56	2.93
	OMX Talinas	867.5	↑ 0.32	2.99	14.89	10.75
	OMX Baltic Benchmark	636.1	↑ 0.41	2.74	12.28	8.27
NASDAQ OMX Baltic sąrašo likvidžios akcijos						
	Agrowill Group	0.23	0.00	-1.74	13.57	-16.61
	Apranga	2.84	↓ -0.35	4.80	8.40	9.65
	Arco Vara	1.10	↑ 0.92	3.77	32.85	2.45
	Baltika	0.42	↑ 1.22	-0.24	-9.96	-16.80
	City Service	1.70	↓ -0.58	-1.73	1.19	-2.86
	Ekspress Grupp	1.23	↓ -0.81	8.85	7.89	17.14
	Grigiškės	1.14	↑ 3.64	10.68	16.33	62.86
	Grindeks	5.91	↓ -1.34	-14.35	-8.37	-28.80
	Klaipėdos nafta	0.40	↑ 1.27	11.11	28.62	38.41
	Latvijas Gāze	9.74	↑ 1.04	5.30	6.56	9.19
	LESTO	1.00	↑ 0.40	0.00	0.20	11.11
	Lietuvos dujos	0.71	↓ -0.28	9.71	9.54	12.30
	Linas Agro Group	0.70	0.00	-2.10	1.45	10.41
	Merko Ehitus	9.04	↑ 0.22	1.69	26.61	19.74
	Nordeccon	1.08	0.00	2.86	1.89	8.22
	Olainfarm	6.64	↑ 5.40	2.79	11.97	4.90
	Olympic Entertainment Group	1.94	0.00	1.04	14.12	5.43
	Panevėžio statybos trestas	0.91	↓ -1.41	0.67	5.71	-6.49
	Pieno žvaigždės	1.52	0.00	-1.94	-1.94	-15.08
	Premia Foods	0.64	0.00	-8.15	-4.18	2.72
	Rokiškio sūris	1.44	0.00	3.60	4.35	-13.25
	Silvano Fashion Group	1.33	↑ 1.53	15.65	12.71	-16.28
	Šiaulių bankas	0.30	↓ -0.33	5.28	12.41	15.74
	Tallink Grupp	0.84	↓ -0.12	3.45	24.44	6.87
	Tallinna Kaubamaja	6.10	↓ -0.16	7.02	19.61	17.22
	Tallinna Vesi	14.00	0.00	0.00	6.87	12.00
	TEO LT	1.06	0.00	1.92	6.96	10.32
	Vilkyškių pieninė	1.91	↑ 0.53	1.06	-4.50	-1.04
	Vilniaus baldai	16.50	↑ 0.61	2.48	7.84	22.22
	Žemaitijos pienas	0.70	↓ -0.14	0.43	-1.00	-13.00

### Kontaktai:

Renatas Žeknys Makleris Tel: 8 5 258 2295 Renatas.Zeknys@swedbank.lt	Agnė Anzelienė Maklėrė Tel: 8 5 258 2306 Agne.Anzeliene@swedbank.lt	Vytautas Čirvinškas Finansinių produktų pardavimo specialistas Tel: 8 5 258 2478 Vytautas.Cirvinškas@swedbank.lt	Julius Miniotas Makleris Tel: 8 5 258 2853 Julius.Miniotas@swedbank.lt	Martynas Freitakas Maklerio asistentas Tel: 8 5 258 2504 Martynas.Freitakas@swedbank.lt
---	--	---	---	--

Apžvalgą užsiprenumeruoti galima adresu: <http://www.swedbank.lt/articles/subscribe>  
Dėmesio! Ši apžvalga yra tik informacinio pobūdžio, t.y. pateikiama informacija jokiais aplinkybėmis negali būti interpretuojama kaip asmeninė rekomendacija, patarimas, pasiūlymas, nurodymas arba reikalavimas įsigyti ar perleisti apžvalgoje nurodytas finansines priemones ir negali būti jokio vėliau sudaryto sandorio pagrindas ar sudedamoji dalis. Visa pateikta informacija yra surinkta iš viešai prieinamų šaltinių (įmonių, vertybinių popierių biržų, naujienų agentūrų ir kitų). Duomenų šaltinis: „Bloomberg“, „Reuters“, „Swedbank“, „Nasdaq OMX“. Mes neatikome informacijos tikrinimo ir/ar vertinimo, dėl to negarantuojame informacijos tikslumo, pilnumo ar aktualumo, ir neatsakome už nuostolius, kurie gali atsirasti, kai investuojama remiantis tokia informacija. Pateikta apžvalga taip pat nėra apsaugota nuo skirtingų duomenų ir/ar informacijos palyginimo problemų, dėl įmonių keičiamos apskaitos ir finansinės atskaitomybės paruošimo praktikos (t.y. pasikeitę apskaitos standartai, finansinių ataskaitų konsolidavimo praktikos pasikeitimas ir pan.). Dėl šios priežasties istoriniai palyginamieji duomenys gali būti neprekinami. Draudžiama kopijuoti, spausdinti ar kitaip komerciniais tikslais atgaminti bei platinti šią apžvalgą arba bet kurią jos dalį be „Swedbank“, AB sutikimo. Cituojant būtina nuoroda į šaltinį.