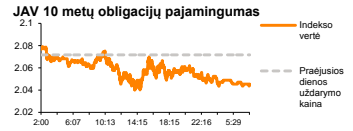
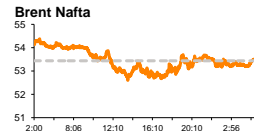
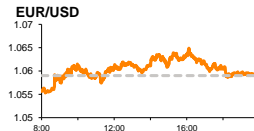
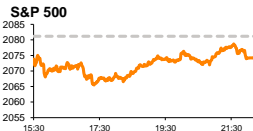


Rytinė finansų rinkų apžvalga

Finansų rinkų tarnyba – trečiadienis, 2015 m. kovo 18 d.

Dienos prekyba



Finansų makleris
Renatas Žeknys
(8 5) 258 2295

- Euro zonos valstybės ekonominiai rodikliai nukreipė akcijų rinkas neigiama linkme
- Užsienio valiutų investuotojai dėmesį sukcentravę į FED'o bazinių palūkanų normų skelbimą
- Baltijos akcijų rinkos pasekė skirtingomis linkmėmis

Pasaulio finansų rinkų tendencijos

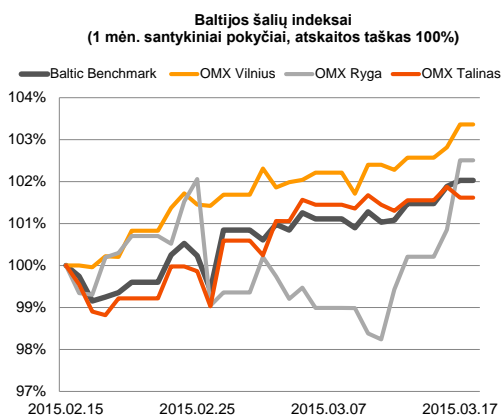
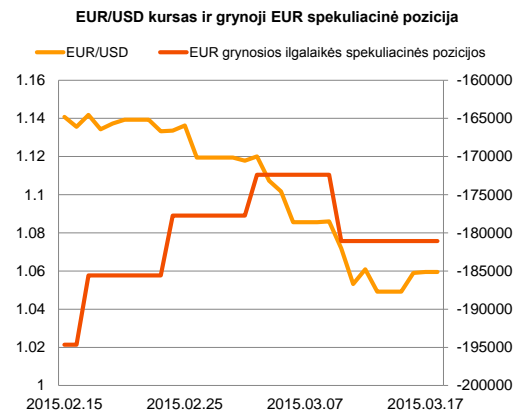
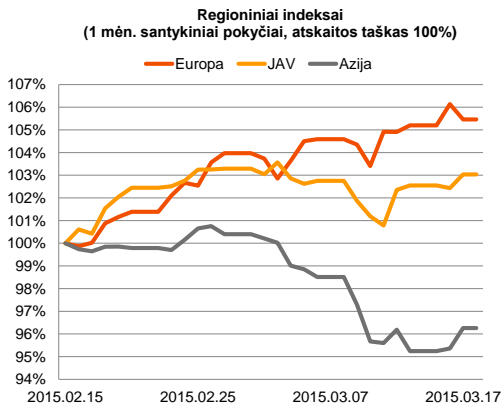
Antradienį Europos akcijų rinkos smuko (**Stoxx Europe 600** -0,71 proc.; **DAX** -1,54 proc.), investuotojams vertinant paskelbtas duomenis iš didžiausios euro zonoje ekonomiką turinčios valstybės. Kovo mėnesio duomenimis, Vokietijoje esama verslo aplinkos situacija yra vertinama gerai, ZEW instituto indeksui pasiekiant 55,1 (+22 proc.) ribą, tuo tarpu buvo tikėtasi, kad pastarasis rodiklis kils iki 52,0. Tačiau to paties instituto duomenimis, ateities verslo perspektyvos brėžia ne tokią palankią situaciją, indeksui nors ir pakylant nuo 53,0 iki 54,8 ribos, tačiau nepriartėjant arčiau prognozuotos 59,4 indekso reikšmės. **Brent Oil** žaliavinės naftos kaina antradienį kilo 0,13 proc. iki 53,51 JAV dolerio už barelį, taip pat Didžiosios Britanijos žiniasklaida (BBC) paskelbė, kad valstybė žvalgosi į didesnius mokesčių sumažinimus naftos kompanijoms, kurios veikia Šiaurės jūroje. Ši žinia akimirksniu davė impulsą ten veikiančioms naftos išgavimo kompanijoms, pastarųjų akcijos vertei augant: „Premier Oil Plc.“ (+17,22 proc.), „Tullow Oil Plc.“ (+6,11 proc.), „Hunting Plc.“ (+8,54 proc.) ir „Royal Dutch Shell Plc“ (+2,04 proc.). JAV akcijų rinkose taip pat matėsi slogios investuotojų nuotaikos. Indeksas **S&P 500** koregavosi -0,33 proc., o Dow Jones krito -0,71 proc. investuotojams stebint prasidėjusį ir dvi dienas trukusiantį FED'o prezidentės posėdį. Kol kas investuotojai nėra visiškai užtikrinti, kad FED'as nesiryš pakelti bazinės palūkanų normos, todėl šiuo metu jaučiamas tam tikras atsargumas, kuris sustabdo nuo radikalesnių investicinio portfelio keitimo. Taigi šiandien pagrindinis investuotojų dėmesys bus nukreiptas į JAV, kur 20:00 val. bus paskelbta FED'o bazinė palūkanų norma. Prognozės oponuoja, kad pastarasis rodiklis išliks nepakitęs ties 0,25 proc. Jeigu taip atsitiktų ir bazinė palūkanų norma būtų padidinta, tai tikėtina automatiškai nukreipti JAV didžiuosius akcijų indeksus žemėjimo linkme.

Valiutų rinkos

Užsienio valiutų investuotojai EUR/USD valiutų poros atžvilgiu vakar dieną buvo nusiteikę gan konservatyviai, - neprimant skubotų sprendimų. Pagrindinių valiutų santykis neparodė stiprių svyravimų, jam išsilaikant ties **1,0595** lygiu. Antradienį buvo paskelbta, kad metinis euro zonos infliacijos lygis išliko nepakitęs ties -0,3 proc. riba, tuo tarpu mėnesinis infliacijos lygio pokytis kaip ir prognozuota pasiekė 0,6 proc. ribą, nuo prieš tai laikotarpį buvusio -1,6 proc. kritimo. Šiandien ryte EUR/USD lygis beveik nepasikeitė nuo vakar dienos ir svyruoja ties **1,0585**. Tikėtina pagrindinių svyravimų sulauksime, investuotojams stebint besitęsiantį FED'o prezidentės posėdį bei FED'o bazinių palūkanų normų skelbimą.























Baltijos vertybinių popierių rinka

Vilniaus (+0,55 proc.) ir **Rygos** (1,66 proc.) biržų indeksai ėjo priešinga linkme nei Europos akcijų rinkos, tuo tarpu **Talino** indeksas krito -0,26 proc. Svarbesnių naujienų antradienį Baltijos akcijų rinkose skelbiama nebuvo, o didžiausias aktyvumas buvo pasiektas Estijoje. Vandens transporto kompanijos „**Tallink Grupp**“ akcijos vertė susitraukė -0,36 proc. (0,837 euro už akciją), o pagrindinė dalis suprekiauto akcijų kiekio teko tiesioginiam sandoriui, kuriuo investuotojų rankas pakeitė 160 tūkst. akcijų už vieną jų sumokant 0,837 euro. Taip pat investuotojai intensyviai keitėsi azartinių lošimų tinklo „**Olympic Entertainment Group**“ akcijomis, kurių vertė krito 1,03 proc. (iki 1,92 euro už akciją). Pozicijoje nebuvo fiksuota tiesioginių sandorių, dominuojant smulkiesiems investuotojams, kurie 29 sudarytų sandorių metu apsiskeitė akcijomis už 118 tūkst. eurų. Vilniuje aktyvesnė prekyba vyko telekomunikacijų tinklo „**Teo LT**“ akcijomis, pastarųjų vertei pakylant iki 1,07 (+0,94 proc.) euro už akciją. Rygoje investuotojai didino statybos bendrovės „**Grindeks**“ akcijų pasiūlą, akcijos vertei krentant 1,69 proc. iki 5,81 euro už vieną. Bendrai vakar dieną aktyvumas investuotojų buvo vidutinis, trijų biržų apyvartai viršijant 717 tūkst. eurų. Šiandien svarbesnių naujienų bendrovės skelbti nenumačiusios, todėl tikėtina investuotojai aktyviau reaguos į Europoje vyraujančias nuotakas.






2015.03.18	Šalis	Laikas	Svarbiausios dienos makroekonominės naujienos	Prognozė	Buvusi reikšmė
	JAV	20:00	FED' bazinė palūkanų norma	Kovo mėn.	0,25%
					0,25%

Pasaulio rinkos

Pavadinimas	Indekso vertė	Dienos pokytis, %	Mėnesio pokytis, %	Nuo metų pradžios, %	12 mėn. pokytis, %
JAV					
 S&P 500	2074	▼ -0.33	-1.21	0.75	10.79
 Dow Jones	17849	▼ -0.71	-1.00	0.15	9.26
 Nasdaq Comp	4937	▲ 0.16	0.63	4.25	13.94
 Russell 2000	1242	▲ 0.20	1.16	3.12	3.09
Skandinavija					
 OMX Stockholm 30	1676	▼ -0.82	1.44	14.43	23.31
 OMX Helsinki 25	3544	▼ -0.11	4.55	18.60	24.60
 OMX Copenhagen 20	907.0	▼ -1.48	9.27	21.83	30.79
 Oslo stock exchange	554.7	▲ 0.22	-1.70	5.92	11.14
Europa					
 DJ Euro STOXX 50	3672	▼ -0.93	5.95	16.71	19.47
 CAC 40	5029	▼ -0.64	4.79	17.70	16.59
 DAX	11981	▼ -1.54	9.30	22.18	29.63
 FTSE 100	6838	▲ 0.49	-0.88	4.14	3.52
 MIB	22723	▼ -0.91	4.91	19.52	8.01
 IBEX 35	11028	▼ -0.78	2.06	7.28	9.72
Centrinė ir Rytų Europa					
 ATX	2501	▼ -0.91	3.00	15.76	0.96
 WIG20	2330	▲ 0.84	-0.70	0.62	-2.06
 BUX	18631	▼ -0.24	3.03	12.00	9.84
 PX	1032.4	▼ -0.37	2.53	9.05	4.66
 RTS	823	▲ 1.22	-11.47	4.05	-29.15
Azija					
 Nikkei 225	19471	▲ 0.18	6.99	11.58	35.11
 Hang Seng	24191	▲ 1.21	-2.58	2.48	12.08
 Kospi	2030	▼ 0.00	3.49	5.96	4.62
Valiutų kursai					
EUR/USD	1.06	0.00	-6.59	-12.44	-23.90
EUR/GBP	0.72	▲ 0.04	2.46	8.18	16.95
EUR/PLN	4.14	▲ 0.00	1.22	3.42	1.66
EUR/RUB	64.82	▲ 0.40	7.61	12.12	-22.13
Žaliavų rinka					
Brent nafta	53.4	▼ -0.26	-11.83	-6.91	-50.02
Auksas	1150	▲ 0.12	-4.22	-3.19	-15.45
Palūkanų normos					
EURIBOR 6 mėn.	0.10	▼ -1.04	-25.20	-44.44	-76.66
LIBOR USD 6 mėn.	0.40	▼ -0.25	5.51	10.78	20.76

Baltijos regionas

Pavadinimas	Indekso vertė	Dienos pokytis, %	Mėnesio pokytis, %	Nuo metų pradžios, %	12 mėn. pokytis, %
Baltijos šalys					
 OMX Vilnius	489.6	▲ 0.55	3.18	8.22	10.96
 OMX Ryga	433.7	▲ 1.66	2.25	6.29	1.76
 OMX Talinas	865.3	▼ -0.26	2.81	14.60	9.20
OMX Baltic Benchmark	637.0	▲ 0.15	2.79	12.44	6.95
NASDAQ OMX Baltic sąrašo likvidžios akcijos					
Agrowill Group	0.23	0.00	1.80	13.57	-15.36
Apranga	2.83	▼ -0.35	4.43	8.02	5.99
Arco Vara	1.20	▲ 9.09	17.65	44.93	8.82
Baltika	0.42	0.00	0.24	-9.96	-16.80
City Service	1.71	▲ 0.59	-2.29	1.79	-4.47
Ekspress Grupp	1.24	▲ 0.81	11.71	8.77	20.39
Grigiškės	1.13	▼ -0.88	10.78	15.31	56.94
Grindeks	5.81	▼ -1.69	-16.76	-9.92	-28.71
Klaipėdos nafta	0.40	0.00	11.11	28.62	38.41
Latvijas Gāze	9.80	▲ 0.62	5.15	7.22	6.52
LESTO	1.00	▼ -0.50	-0.50	-0.30	11.42
Lietuvos dujos	0.70	▼ -1.54	9.53	7.85	8.51
Linas Agro Group	0.70	0.00	-4.89	1.45	9.72
Merko Ehitus	9.00	▼ -0.44	1.58	26.05	17.19
Nordeccon	1.06	▼ -1.85	0.95	0.00	3.92
Olainfarm	6.68	▲ 0.60	4.37	12.65	1.21
Olympic Entertainment Group	1.92	▼ -1.03	0.52	12.94	3.78
Panevėžio statybos trestas	0.92	▲ 0.88	1.67	6.64	-7.58
Pieno žvaigždės	1.58	▲ 3.95	0.64	1.94	-14.59
Premia Foods	0.64	▲ 0.31	-7.87	-3.88	2.06
Rokiškio sūris	1.46	▲ 1.39	3.55	5.80	-13.61
Silvano Fashion Group	1.32	▼ -0.75	15.79	11.86	-22.16
Šiaulių bankas	0.30	▼ -0.33	4.93	12.03	14.13
Tallink Grupp	0.84	▼ -0.36	3.59	24.00	4.89
Tallinna Kaubamaja	6.11	▲ 0.16	6.63	19.80	15.49
Tallinna Vesi	14.00	0.00	0.00	6.87	12.00
TEO LT	1.07	▲ 0.94	2.88	7.97	10.52
Vilkyškių pieninė	1.92	▲ 0.52	2.13	-4.00	-4.95
Vilniaus baldai	16.50	0.00	2.48	7.84	15.38
Žemaitijos pienas	0.70	▲ 0.29	-2.24	-0.71	-14.36

Kontaktai:

Renatas Žeknys	Agnė Anzeliėnė	Vytautas Čirvinškas	Julius Miniotas	Martynas Freitakas
Makleris	Maklerė	Finansinių produktų pardavimo specialistas	Makleris	Maklerio asistentas
Tel: 8 5 258 2295	Tel: 8 5 258 2306	Tel: 8 5 258 2478	Tel: 8 5 258 2853	Tel: 8 5 258 2504
Renatas.Zeknys@swedbank.lt	Agne.Anzeliene@swedbank.lt	Vytautas.Cirvinskas@swedbank.lt	Julius.Miniotas@swedbank.lt	Martynas.Freitakas@swedbank.lt

Apžvalgą užsiprenumeruoti galima adresu: <http://www.swedbank.lt/it/articles/subscribe>

Dėmesio! Ši apžvalga yra tik informacinio pobūdžio, t.y. pateikiama informacija jokiais aplinkybėmis negali būti interpretuojama kaip asmeninė rekomendacija, patarimas, pasiūlymas, nurodymas arba reikalavimas įsigyti ar parduoti apžvalgoje nurodytas finansines priemones ir negali būti jokio vėliau sudaryto sandorio pagrindas ar sudedamoji dalis. Visa pateikta informacija yra surinkta iš viešai prieinamų šaltinių (įmonių, vertybinių popierių biržų, naujienų agentūrų ir kitų). Duomenų šaltiniai: „Bloomberg“, „Reuters“, „Swedbank“, „Nasdaq OMX“. Mes neatlikome informacijos tikrinimo ir/ar vertinimo, dėl to negarantuojame informacijos tikslumo, pilnumo ar aktualumo, ir neatsakome už nuostolius, kurie gali atsirasti, kai investuojama remiantis šia informacija. Pateikta apžvalga taip pat nėra apsaugota nuo skirtingų duomenų ir/ar informacijos palyginimo problemų, dėl įmonių keičiamos apskaitos ir finansinės atskaitomybės pakuotimo praktikos (t.y. pasikeitę apskaitos standartai, finansinių ataskaitų konsolidavimo praktikos pasikeitimas ir pan.). Dėl šios priežasties istoriniai palyginamieji duomenys gali būti neprekinami. Draudžiama kopijuoti, spausdinti ar kitaip komerciniais tikslais atgaminti bei platinti šią apžvalgą arba bet kurią jos dalį be „Swedbank“, AB sutikimo. Cituojant būtina nuoroda į šaltinį.