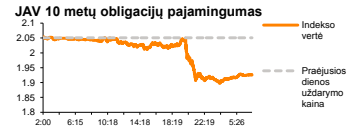
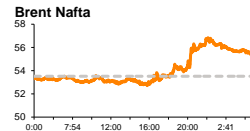
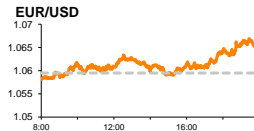
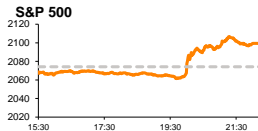


Rytinė finansų rinkų apžvalga

Finansų rinkų tarnyba – ketvirtadienis, 2015 m. kovo 19 d.

Dienos prekyba



Finansų makleris
Renatas Žeknys
(8 5) 258 2295

- Naujienos iš Didžiosios Britanijos ir Švedijos aktyviau kėlė vietos akcijų rinkų indeksus
- FED'o veiksmai mažino dolerio vertę prieš eurą

Pasaulio finansų rinkų tendencijos

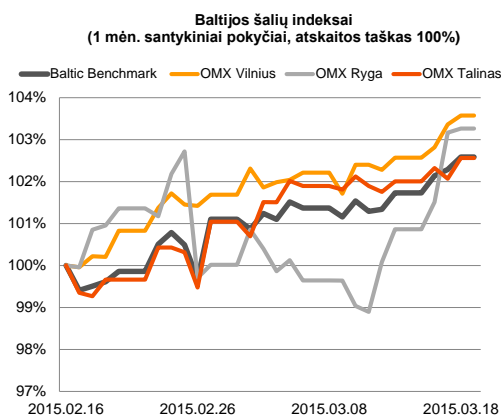
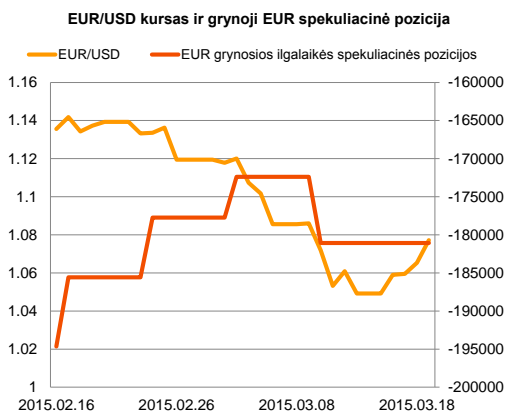
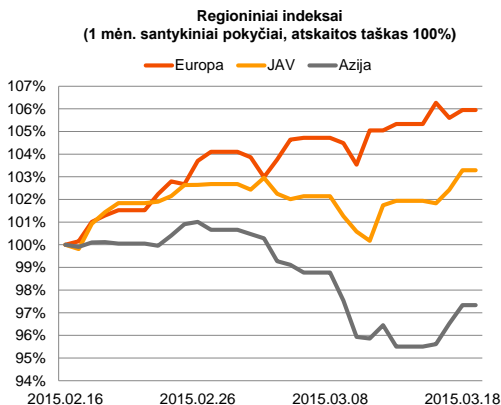
Trečiadienį Europos akcijų rinkose nesijautė vieningos investuotojų nuotaikos. Indeksai **Euro Stoxx 50** (-0,1 proc.) ir Vokietijos **DAX** (-0,48 proc.) fiksavo neigiamus pokyčius, tuo tarpu Didžiosios Britanijos indeksas **FTSE 100** (+1,57 proc.) ir Švedijos **OMX Stockholm 30** (+1,68 proc.) buvo vieni iš aktyviausiai kylančių. Jungtinės Karalystės akcijų rinkos pradėjo stiebtis po valstybės biudžeto pristatymo bei paskelbtų prognozių, kad šalies 2015 ir 2016 metų ekonomikos prognozės bus optimistiškesnės nei anksčiau tikėtasi. Tuo tarpu Švedijoje vakar diena buvo kupina netikėtumų. Šalies centrinis bankas sumažino bazinę skolinimosi palūkanų normą nuo 0,0 proc. iki -0,25 proc., taip pat padidino šalies ekonomikos skatinimo apimtis. Indekso **Stoxx Europe 600** (+0,33 proc.) sudėtyje esantis automobilių pramonės sektoriaus (**STXE 600 Auto&Parts**) smuko aktyviausiai, sudarant -2,6 proc. pokytį. Prabangių mašinų gamintojos „**Bayerische Motoren Werke (BMW) AG**“ akcijos vertė krito -4,21 proc., kai investuotojus sudrebino naujienos, kad bendrovės 2015 metų pajamos augs lėčiau nei buvo prognozuota. Žinoma, esant tokioms naujienoms mažėjo ir kitų bendrovių akcijų vertė, „**Volkswagen AG**“ koreguojantis -3,37 proc. JAV investuotojai sulaukė kvapą trečiadienį stebėjo šalies centrinio banko prezidentės posėdį bei skelbiamas FED'o bazines palūkanų normas. Gana vėlokai, 20:00 valandą, paaiškėjo, kad bazinės palūkanų normos išlaiko tą patį diapazoną, t.y. nuo 0 – 0,25 proc., o centrinis bankas kol kas stengiasi išlaikyti paslapties skraistę dėl ateityje palūkanų didinimo. Posėdžio metu buvo pasakyti, kad birželio mėnesį būtų ankstoka didinti pastarąjį rodiklį, tačiau tuo pačiu pabrėžė, kad tai dar nereiškia, kad jis išliks nepakeistas. Po tokių užuolankų ir bazinės palūkanų normos paskelbimo, indeksas **S&P 500** žaibiškai šoktelėjo į viršų ir dienos prekybos pabaigoje išlaikė 1,22 proc. teigiamą pokytį. Šiandien svarbesnių naujienų sulauksime iš JAV, kur paaiškės savaitinis bedarbių paraiškų skaičius. Prognozuojama, kad pastarasis rodiklis pakils nuo 289 tūkst. iki 293 tūkst., sudarant vos 1,3 proc. pokytį.


Valiutų rinkos

Vakar dieną paaiškėjo, kad FED'o bazinės palūkanų normos išliko nepakeistos, o jų numatoma kėlimo pradžia liko paslapyje. Tokia situacija lėmė, aktyvesnę prekybą EUR/USD valiutų pora, santykiui svyruojant diapazone nuo 1,0595 iki 1,0955 ir bėgant dienai į pabaigą išlaikant 2,2 proc. (iki **1,0835**) kilimą, euro vertei stiprėjant prieš JAV dolerį. Šiandien susitiks Graikijos ir euro zonos finansų ministrai aptarti esama Graikijos finansinę situaciją bei priemones, kurių šalis turi imtis, užtikrinant stabilumą bei tęstinį paramos gavimą. Taigi pagrindinis užsienio valiutų investuotojų dėmesys bus būtent nukreiptas į šį susitikimą, stebint kiek šalis gali dar susiveržti diržus prieš piliečius. Šiandien ryte EUR/USD valiutų kursas susitraukė -0,51 proc. ir svyruoja ties **1,0770** lygiu.























Baltijos vertybinių popierių rinka

Trečiadienį Baltijos akcijų rinkose bendras aktyvumas pasiekė 511tūkst. eurų, indekso **Baltic Benchmark** vertei pakylant 0,3 proc. Svarbesnių naujienų skelbiama trečiadienį nebuvo, o aktyviausiai investuotojai keitėsi akcijos Estijos vertybinių popierių biržoje. Pagal apyvartą pirmoje vietoje išliko apatinio trikotažo bendrovė „**Silvano Fashion Group**“, akcijos vertei išliekiant nepakitęs ties 1,32 euro už akciją, o dienos aktyvumui pasiekiant 105,7 tūkst. eurų. Taip pat aktyviai investuotojai keitėsi geriamojo vandens bendrovės „**Tallinna Vesi**“ akcijomis, išlaikant akcijos vertę nepakitusią ties 14,0 eurų už akciją, o 23 sandorių metu investuotojai akcijomis apsikeitė už 94,2 tūkst. eurų. Aukščiausių akcijos vertės prieaugį pagrindiniame prekybos sąrašė (+6.51 proc.) rodė Rygos biržoje kotiruojama telekomunikacijų įrangos gamintoja „**SAF Tehnika**“, dienos apyvartai siekiant 24,2 tūkst. eurų. Vilniaus biržoje investuotojai aktyviausiai prekiaavo komunalinių paslaugų bendrovės akcijomis. „**City service**“ akcijos vertei mažėjant 0,58 proc. (1,7 euro už akciją) ir investuotojams sudarant pozicijoje beveik 21 tūkst. eurų apyvartą.






2015.03.19	Šalis	Laikas	Svarbiausios dienos makroekonominės naujienos	Prognozė	Buvusi reikšmė
	JAV	14:30	Savaitinis bedarbių paraiškų skaičius	293 tūkst.	289 tūkst.

Pasaulio rinkos

Pavadinimas	Indekso vertė	Dienos pokytis, %	Mėnesio pokytis, %	Nuo metų pradžios, %	12 mėn. pokytis, %
JAV					
 S&P 500	2100	↑1.22	0.10	1.97	12.83
 Dow Jones	18076	↑1.27	0.50	1.42	11.43
 Nasdaq Comp	4983	↑0.92	1.18	5.21	15.68
 Russell 2000	1252	↑0.80	1.97	3.94	4.72
Skandinavija					
 OMX Stockholm 30	1704	↑1.68	2.51	16.35	25.25
 OMX Helsinki 25	3555	↑0.32	5.00	18.97	25.94
 OMX Copenhagen 20	909.8	↑0.31	8.83	22.21	31.78
 Oslo stock exchange	560.2	↑1.00	0.34	6.98	12.30
Europa					
 DJ Euro STOXX 50	3669	↓-0.10	5.17	16.59	19.25
 CAC 40	5033	↑0.09	4.14	17.80	16.84
 DAX	11923	↓-0.48	8.37	21.59	28.52
 FTSE 100	6945	↑1.57	0.82	5.77	5.66
 MB	22565	↓-0.69	3.56	18.69	7.57
 IBEX 35	11050	↑0.20	1.28	7.50	9.48
Centrinė ir Rytų Europa					
 ATX	2482	↓-0.75	2.30	14.89	-0.08
 WIG20	2344	↑0.60	-0.16	1.23	-0.70
 BUX	18522	↓-0.58	2.44	11.35	8.62
 PX	1030.9	↓-0.15	2.35	8.89	4.19
 RTS	841	↑2.22	-7.22	6.37	-27.23
Azija					
 Nikkei 225	19453	↓-0.47	6.50	11.47	34.50
 Hang Seng	24449	↑1.36	-1.54	3.57	13.35
 Kospi	2039	↑0.52	3.95	6.44	5.23
Valiutų kursai					
EUR/USD	1.08	↑1.13	-5.28	-10.97	-22.59
EUR/GBP	0.72	↓0.00	1.91	7.39	15.63
EUR/PLN	4.14	↑0.17	0.80	3.49	1.43
EUR/RUB	64.01	↑0.87	10.06	13.54	-21.81
Žaliavų rinka					
Brent nafta	55.5	↓-0.82	-7.91	-3.28	-47.61
Auksas	1172	↑1.61	-3.01	-1.38	-12.58
Palūkanų normos					
EURIBOR 6 mėn.	0.10	↑1.05	-23.81	-43.86	-76.59
LIBOR USD 6 mėn.	0.41	↑1.05	6.34	11.93	21.62

Baltijos regionas

Pavadinimas	Indekso vertė	Dienos pokytis, %	Mėnesio pokytis, %	Nuo metų pradžios, %	12 mėn. pokytis, %
Baltijos šalys					
 OMX Vilnius	490.7	↑0.21	3.41	8.45	10.99
 OMX Ryga	434.1	↑0.10	2.24	6.39	4.22
 OMX Talinas	869.6	↑0.50	2.91	15.17	9.55
OMX Baltic Benchmark	639.0	↑0.30	3.00	12.78	7.00
NASDAQ OMX Baltic sąrašo likvidžios akcijos					
Agrowill Group	0.23	↑0.88	3.64	14.57	-15.56
Apranga	2.85	↑0.71	5.56	8.78	6.74
Arco Vara	1.25	↑4.17	22.55	50.97	12.37
Baltika	0.42	0.00	-0.48	-9.96	-16.63
City Service	1.70	↓-0.58	-2.30	1.19	-4.49
Ekspress Grupp	1.25	↑0.81	12.61	9.65	21.36
Grigiškės	1.14	↑0.88	12.87	16.33	57.24
Grindeks	5.87	↑1.03	-16.62	-8.99	-27.62
Klaipėdos nafta	0.40	0.00	9.89	28.62	38.41
Latvijas Gāze	9.90	↑1.02	6.34	8.32	9.88
LESTO	1.00	↑0.50	1.11	0.20	11.23
Lietuvos dujos	0.69	↓-1.43	7.13	6.31	6.97
Linas Agro Group	0.70	↓-0.14	-5.28	1.30	7.21
Merko Ehitus	9.00	0.00	0.00	26.05	18.42
Nordecon	1.06	0.00	0.95	0.00	3.92
Olainfarm	6.63	↓-0.75	5.24	11.80	-1.04
Olympic Entertainment Group	1.92	0.00	-1.03	12.94	3.23
Panevėžio statybos trestas	0.91	↓-0.87	0.22	5.71	-7.54
Pieno žvaigždės	1.58	0.00	4.64	1.94	-17.28
Premia Foods	0.65	↑0.93	-7.14	-2.99	2.36
Rokiškio sūris	1.44	↓-1.37	-0.69	4.35	-14.29
Silvano Fashion Group	1.32	0.00	17.86	11.86	-21.33
Šiaulių bankas	0.30	↓-0.34	2.77	11.65	13.74
Tallink Grupp	0.84	↑0.36	3.83	24.44	5.13
Tallinna Kaubamaja	6.20	↑1.47	7.83	21.57	15.71
Tallinna Vesi	14.00	0.00	0.00	6.87	12.00
TEO LT	1.07	0.00	2.88	7.97	10.38
Vilkyškių pieninė	1.92	0.00	1.59	-4.00	-5.88
Vilniaus baldai	16.50	0.00	1.85	7.84	15.38
Žemaitijos pienas	0.70	0.00	0.72	-0.71	-14.36

Kontaktai:

Renatas Žeknys	Agnė Anzeliėnė	Vytautas Čirvinškas	Julius Miniotas	Martynas Freitakas
Makleris	Maklerė	Finansinių produktų pardavimo specialistas	Makleris	Maklerio asistentas
Tel: 8 5 258 2295	Tel: 8 5 258 2306	Tel: 8 5 258 2478	Tel: 8 5 258 2853	Tel: 8 5 258 2504
Renatas.Zeknys@swedbank.lt	Agne.Anzeliene@swedbank.lt	Vytautas.Cirvinškas@swedbank.lt	Julius.Miniotas@swedbank.lt	Martynas.Freitakas@swedbank.lt

Apžvalgą užsiprenumeruoti galima adresu: <http://www.swedbank.lt/it/articles/subscribe>
Dėmesio! Ši apžvalga yra tik informacinio pobūdžio, t.y. pateikiama informacija jokiais aplinkybėmis negali būti interpretuojama kaip asmeninė rekomendacija, patarimas, pasiūlymas, nurodymas arba reikalavimas įsigyti ar perleisti apžvalgoje nurodytas finansines priemones ir negali būti jokio vėliau sudaryto sandorio pagrindas ar sudedamoji dalis. Visa pateikta informacija yra surinkta iš viešai prieinamų šaltinių (įmonių, vertybinių popierių biržų, naujienų agentūrų ir kitų). Duomenų šaltinis: „Bloomberg“, „Reuters“, „Swedbank“, „Nasdaq OMX“. Mes neatliekame informacijos tikrinimo ir/ar vertinimo, dėl to negarantuojame informacijos tikslumo, plinumo ar aktualumo, ir neatsakome už nuostolius, kurie gali atsirasti, kai investuojama remiantis tokia informacija. Pateikta apžvalga taip pat nėra apsaugota nuo skirtingų duomenų ir/ar informacijos palyginimo problemų, dėl įmonių keičiamos apskaitos ir finansinės atskaitomybės paruošimo praktikos (t.y. pasikeitę apskaitos standartai, finansinių ataskaitų konsolidavimo praktikos pasikeitimas ir pan.). Dėl šios priežasties istoriniai palyginamieji duomenys gali būti neprekinami. Draudžiama kopijuoti, spausdinti ar kitaip komerciniams tikslais atgaminti bei platinti šią apžvalgą arba bet kurią jos dalį be „Swedbank“, AB sutikimo. Cituojant būtina nuoroda į šaltinį.