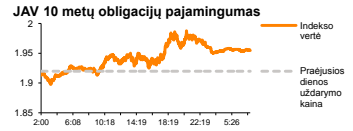
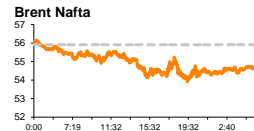
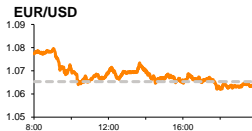
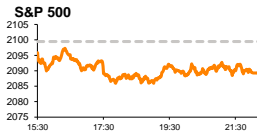


# Rytinė finansų rinkų apžvalga

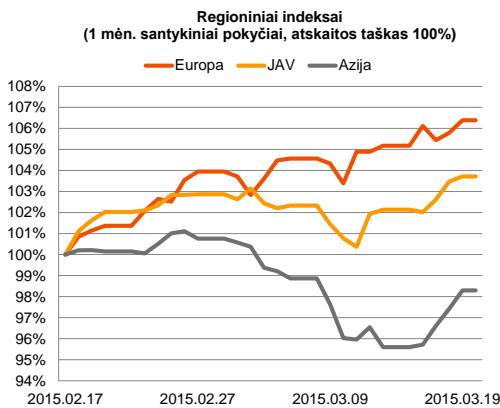
Finansų rinkų tarnyba – penktadienis, 2015 m. kovo 20 d.

Dienos prekyba



Finansų makleris  
**Renatas Žeknys**  
(8 5) 258 2295

- Europoje vakar dieną jautėsi iš JAV atslinkusi optimizmo banga
- Tikėtina EUR/USD valiutų kursas šiuo metu aktyviau reaguos į Graikijos ir euro zonos atstovų dialogus



## Pasaulio finansų rinkų tendencijos

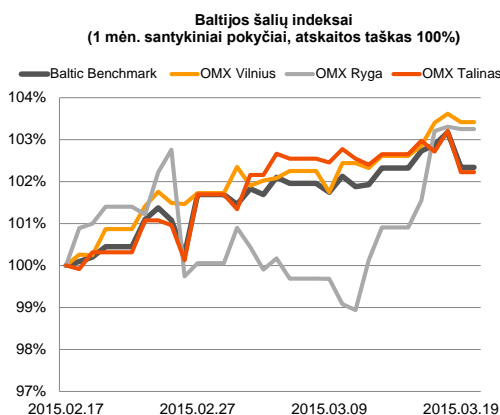
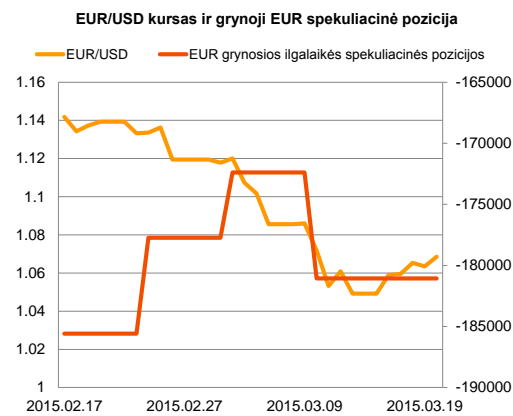
Ketvirtadienį į Europos akcijų rinkas atplūdo optimizmo banga iš JAV, FED'ui nusprendus nekeisti šalies bazinės palūkanų normos. Indeksas **Stoxx Europe 600** kilstelėjo savo vertę 0,55 proc. (iki 400,83 punktu) ir priartėjo prie 2000 metais buvusio aukščiausio per visą istoriją lygio (407,56). Indekso sudėtyje aktyviausiai kilo su išskastiniais energijos šaltiniais siejamas sektorius, indekso **Oil&Gas** vertė pakylant 1,56 proc. Tuo tarpu žaliavinės naftos indeksas **Brent Oil** trečiadienį traukėsi -2,65 proc., investuotojams mokant už vieną barelį naftos 54,43 JAV dolerius. Taipogi Europos investuotojų dėmesys buvo koncentruojamas į Graikijos bei euro zonos atstovų dialogą dėl šalies finansinės padėties. Po susirinkimo atstovai pranešė, kad Graikija privalo pateikti aiškesnius planus bei reformas, kurios padėtų išvengti šalyje finansinės krizės bei paspartintų derybas su kreditoriais. Taip pat prieš viršūnių susitikimą Vokietijos kanclerė užsiminė, kad euro zonos blokas yra pasiruošęs padėti Graikijai, tačiau pastaroji turi užtikrinti įsipareigojimų vykdymą. Investuotojams reaguojant į šią informaciją Vokietijos **DAX** indeksas traukėsi 0,2 proc., o Atėnų biržos indeksas smuko 1,94 proc. Trečiadienį aktyviai kilusios JAV akcijų rinkos, vakar dieną neigiamai koregavosi, indeksui **S&P 500** krentant -0,49 proc. Taip pat vakar dieną buvo paskelbta, kad savaitinis bedarbių paraiškų skaičius kilo nuo 290 tūkst. iki 291 tūkst., tačiau gera žinia buvo ta, kad pastarasis rodiklis nepasiekė prognozuojamos reikšmės – 293 tūkst. Šiandien Europoje ir JAV nebus skelbiama svarbesnių naujienų, o Azijoje ryte matomos augančios akcijų rinkos, Japonijos indeksui **Nikkei 225** kylant 0,43 proc., o Kinijos **CSI 300** vertė išlaikant su 1,01 proc. šuoliu. Tikėtina galime sulaukti šių teigiamų nuotaikų ir Europoje, šiandienos prekybos metu.

## Valiutų rinkos

Vakar dienos pabaigoje EUR/USD valiutų kursas svyravo ties **1,0650** riba. Ketvirtadienį buvo skelbiami JAV darbo rinkos rodikliai, tačiau jie didesnių pokyčių neparodė, todėl į EUR/USD prekybą didesnių impulsų neatsiuntė. Pagrindinis užsienio valiutų investuotojų dėmesys šiuo metu gali būti nukreiptas į Graikijos ir euro zonos atstovų dialogus, nes auga rizika, kad Graikija gali stengtis įvairiai laviruoti, nenorint prisiišti griežtesnių priemonių, kurios padėtų sustiprinti vidinį biudžetą bei užsitikrinti tolimesnį kreditorių palaikymą. Tuo tarpu jeigu pasitvirtintų blogasis scenarijus, tai Graikija nesugebėtų pradžia vykdyti trumpalaikių įsipareigojimų bei kiltų grėsmė, kad šalis trauktųsi iš vieningos valiutos – euro – zonos. Šiandien ryte euro vertė šiek tiek sustiprėjo prieš JAV dolerį, kursui laikantis ties **1,0670** riba.

## Baltijos vertybinių popierių rinka

Ketvirtadienio prekybos sesija nepasižymėjo investuotojų aktyvumu, **Baltic Benchmark** indeksas krito 0,84 proc., o dienos apyvarta siekė vos 454 tūkst. eurų. Labiausiai investuotojų dėmesį traukė moteriško apatinio trikotažo bendrovės „**Silvano Fashion Group**“ akcijos, o pastarosios bendrovės vertė pakilo 1,52 proc. Antra pagal apyvartą išliko Talino laivybos bendrovės „**Tallink Grupp**“ (-1,55 proc.), pozicijoje dienos apyvartai siekiant 65,2 tūkst. eurų. Vilniaus biržoje didžiausias aktyvumas jautėsi telekomunikacijų bendrovės „**TEO LT**“ (0,00 proc.) ir finansinės paslaugas teikiančios bendrovės „**Šiaulių bankas**“ (+0,34 proc.) pozicijose, pastarųjų bendrovių apyvartoms sudarė atitinkamai po 24,21 tūkst. ir 17,63 tūkst. eurų. Rygos biržoje didelio aktyvumo nebuvo.



2015.03.20 Šalis Laikas Svarbiausios dienos makroekonominės naujienos Prognozė Buvusi reikšmė

Nebus skelbiama svarbesnių makroekonominių naujienų.

### Pasaulio rinkos

Pavadinimas	Indekso vertė	Dienos pokytis, %	Mėnesio pokytis, %	Nuo metų pradžios, %	12 mėn. pokytis, %
JAV					
S&P 500	2089	↓ -0.49	-1.00	1.48	11.61
Dow Jones	17959	↓ -0.65	-1.00	0.76	9.97
Nasdaq Comp	4992	↑ 0.19	0.73	5.41	15.58
Russell 2000	1255	↑ 0.22	1.87	4.16	4.66
Skandinavija					
OMX Stockholm 30	1708	↑ 0.21	2.59	16.59	26.25
OMX Helsinki 25	3586	↑ 0.86	5.50	20.00	28.46
OMX Copenhagen 20	913.1	↑ 0.37	6.96	22.66	32.97
Oslo stock exchange	556.8	↓ -0.60	-0.07	6.33	11.21
Europa					
DJ Euro STOXX 50	3671	↑ 0.06	5.16	16.66	18.84
CAC 40	5037	↑ 0.07	4.27	17.89	16.39
DAX	11899	↓ -0.20	7.68	21.35	28.00
FTSE 100	6962	↑ 0.25	0.68	6.03	6.42
MB	22805	↑ 1.06	4.41	19.95	8.11
IBEX 35	11091	↑ 0.37	1.95	7.89	10.03
Centrinė ir Rytų Europa					
ATX	2510	↑ 1.14	2.42	16.21	1.57
WIG20	2385	↑ 1.72	1.53	2.97	0.44
BUX	18916	↑ 2.12	5.02	13.72	11.57
PX	1042.6	↑ 1.13	2.65	10.12	5.84
RTS	848	↑ 0.83	-6.86	7.24	-26.31
Azija					
Nikkei 225	19540	↑ 0.33	6.59	11.97	37.37
Hang Seng	24457	↓ -0.05	-1.51	3.61	15.46
Kospi	2033	↓ -0.23	3.66	6.14	5.92
Valiutų kursai					
EUR/USD	1.07	↑ 0.47	-6.21	-11.69	-22.44
EUR/GBP	0.72	↓ -0.19	2.21	7.30	15.37
EUR/PLN	4.13	↓ -0.08	1.14	3.71	1.55
EUR/RUB	64.22	↓ -0.66	9.83	13.17	-22.28
Žaliavų rinka					
Brent nafta	54.6	↑ 0.35	-9.30	-4.73	-48.69
Auksas	1169	↑ 0.01	-3.11	-1.56	-12.11
Palūkanų normos					
EURIBOR 6 mėn.	0.09	↓ -2.08	-24.80	-45.03	-77.30
LIBOR USD 6 mėn.	0.41	↑ 0.74	6.18	12.76	22.49

### Baltijos regionas

Pavadinimas	Indekso vertė	Dienos pokytis, %	Mėnesio pokytis, %	Nuo metų pradžios, %	12 mėn. pokytis, %
Baltijos šalys					
OMX Vilnius	489.7	↓ -0.20	2.57	8.23	10.51
OMX Ryga	433.9	↓ -0.05	1.78	6.34	5.69
OMX Talinas	861.0	↓ -0.98	1.90	14.03	9.01
OMX Baltic Benchmark	633.6	↓ -0.84	1.88	11.83	6.53
NASDAQ OMX Baltic sąrašo likvidžios akcijos					
Agrowill Group	0.23	0.00	3.64	14.57	-15.87
Apranga	2.85	0.00	4.78	8.78	8.37
Arco Vara	1.29	↑ 3.20	29.00	55.80	10.22
Baltika	0.41	↓ -2.16	0.49	-11.90	-18.44
City Service	1.70	0.00	-0.58	1.19	-3.95
Ekspress Grupp	1.22	↓ -2.40	9.91	7.02	18.45
Grigiškės	1.14	0.00	11.76	16.33	56.16
Grindeks	5.75	↓ -2.04	-17.27	-10.85	-29.01
Klaipėdos nafta	0.39	↓ -1.75	3.42	26.37	35.99
Latvijas Gāze	9.89	↓ -0.10	6.00	8.21	9.89
LESTO	1.00	0.00	-2.91	0.20	10.99
Lietuvos dujos	0.71	↑ 2.75	9.57	9.23	9.91
Linas Agro Group	0.70	↓ -0.14	-5.29	1.16	6.56
Merko Ehitus	9.10	↑ 1.11	1.68	27.45	21.33
Nordeccon	1.06	0.00	0.00	0.00	3.92
Olainfarm	6.58	↓ -0.75	4.44	10.96	-0.15
Olympic Entertainment Group	1.92	0.00	-1.03	12.94	4.35
Panevėžio statybos trestas	0.90	↓ -0.66	-0.77	5.01	-7.21
Pieno žvaigždės	1.58	0.00	4.64	1.94	-16.84
Premia Foods	0.65	0.00	-7.14	-2.99	0.78
Rokiškio sūris	1.44	0.00	-1.37	4.35	-14.29
Silvano Fashion Group	1.34	↑ 1.52	19.64	13.56	-20.14
Šiaulių bankas	0.30	↑ 0.34	1.36	12.03	13.32
Tallink Grupp	0.83	↓ -1.55	1.47	22.52	4.55
Tallinna Kaubamaja	6.15	↓ -0.81	7.33	20.59	14.57
Tallinna Vesi	13.90	↓ -0.71	0.00	6.11	11.20
TEO LT	1.07	0.00	2.88	7.97	9.96
Vilkyškių pieninė	1.93	↑ 0.52	1.05	-3.50	-4.93
Vilniaus baldai	16.50	0.00	1.23	7.84	15.38
Žemaitijos pienas	0.69	↓ -0.72	0.14	-1.42	-14.66

### Kontaktai:

Renatas Žeknys	Agnė Anzelienė	Vytautas Čirvinškas	Martynas Freitakas
Makleris	Maklerė	Finansinių produktų pardavimo specialistas	Maklerio asistentas
Tel: 8 5 258 2295	Tel: 8 5 258 2306	Tel: 8 5 258 2478	Tel: 8 5 258 2504
Renatas.Zeknys@swedbank.lt	Agne.Anzeliene@swedbank.lt	Vytautas.Cirvinškas@swedbank.lt	Martynas.Freitakas@swedbank.lt

Apžvalgą užsiprenumeruoti galima adresu: <http://www.swedbank.lt/it/articles/subscribe>

Dėmesio! Ši apžvalga yra tik informacinio pobūdžio, t.y. pateikiama informacija jokiais aplinkybėmis negali būti interpretuojama kaip asmeninė rekomendacija, patarimas, pasiūlymas, nurodymas arba reikalavimas įsigyti ar perleisti apžvalgoje nurodytas finansines priemones ir negali būti jokio vėliau sudaryto sandorio pagrindas ar sudedamoji dalis. Visa pateikta informacija yra surinkta iš viešai prieinamų šaltinių (įmonių, vertybinių popierių biržų, naujienų agentūrų ir kitų). Duomenų šaltinis: „Bloomberg“, „Reuters“, „Swedbank“, „Nasdaq OMX“. Mes neatlikome informacijos tikrinimo ir/ar vertinimo, dėl to negarantuojame informacijos tikslumo, pilnumo ar aktualumo, ir neatsakome už nuostolius, kurie gali atsirasti, kai investuojama remiantis tokia informacija. Pateikta apžvalga taip pat nėra apsaugota nuo skirtingų duomenų ir/ar informacijos palyginimo problemų, dėl įmonių keičiamos apskaitos ir finansinės atskaitomybės paruošimo praktikos (t.y. pasikeitę apskaitos standartai, finansinių ataskaitų konsolidavimo praktikos pasikeitimas ir pan.). Dėl šios priežasties istoriniai palyginamieji duomenys gali būti neprekinami. Draudžiama kopijuoti, spausdinti ar kitaip komerciniais tikslais atgaminti bei platinti šią apžvalgą arba bet kurią jos dalį be „Swedbank“, AB sutikimo. Cituojant būtina nuoroda į šaltinį.