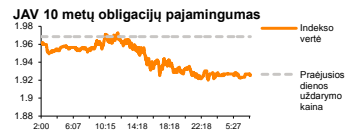
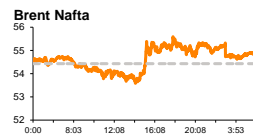
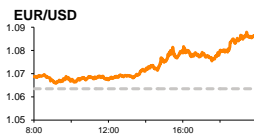
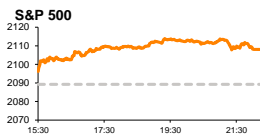


Rytinė finansų rinkų apžvalga

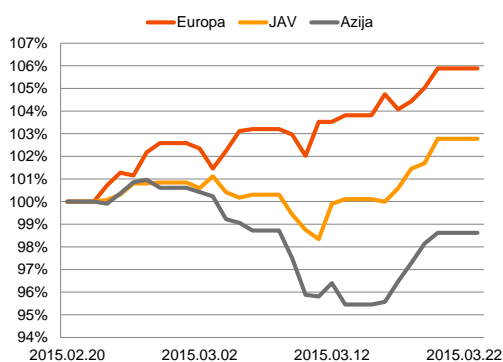
Finansų rinkų tarnyba – pirmadienis, 2015 m. kovo 23 d.

Dienos prekyba

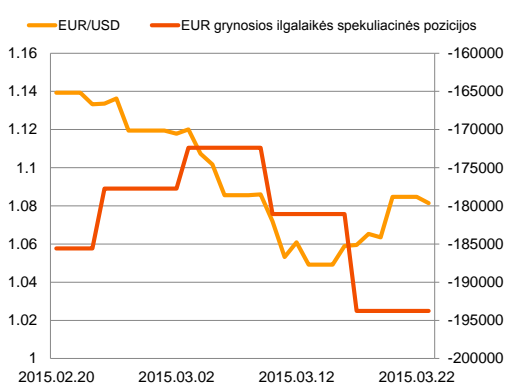


Finansų makleris
Renatas Žeknys
(8 5) 258 2295

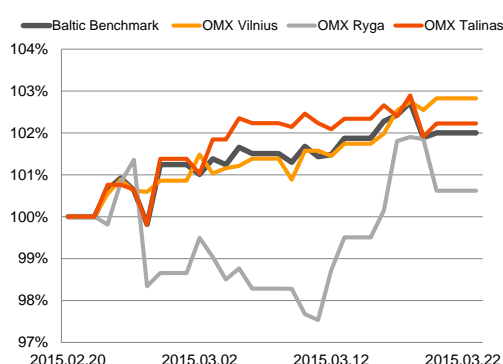
Regioniniai indeksai
(1 mėn. santykiniai pokyčiai, atskaitos taškas 100%)



EUR/USD kursas ir grynoji EUR spekuliacinė pozicija



Baltijos šalių indeksai
(1 mėn. santykiniai pokyčiai, atskaitos taškas 100%)



- Didžiosios Britanijos indeksas pasiekė visų laikų aukštumas
- Šią savaitę Graikiją gali pasiekti tolimesnis kreditorių finansavimas, jeigu pastaroji pateiks svarų reformų paketą
- Savaitės pabaigoje Baltijos akcijų rinkose buvo jaučiamas vangus investuotojų aktyvumas

Pasaulio finansų rinkų tendencijos

Praeita savaitė Europoje baigėsi didiesiems regiono indeksams kylant ir ieškant naujų aukštumų. Didžiosios Britanijos indeksas **FTSE 100** peržengė 7000 punktų ribą ir dienos pabaigoje apsistojo ties 7022,51 lygiu, sudarant 0,86 proc. dienos pokytį. Likvidžiausių Europos bendrovių indeksas **Stoxx Europe 600** penktadienį kilo 0,79 proc., aktyviausiai indekso sudėtyje augant pagrindinių išteklių (BasicResources +2,41 proc.) ir iškastinių energijos šaltinių (Oil&Gas +2,03 proc.) sektorių akcijoms. Graikijos indeksas **ASE** buvo vienas tarp labiausiai kylančių, investuotojams svarstant, kad tarp šalies ir kreditorių bus rastas kompromisas, kuris užtikrins šaliai tolimesnį įsipareigojimų dengimą. Taip pat penktadienį Europos Sąjungos atstovai žiniasklaidai užsiminė, kad net šią savaitę Graikiją gali pasiekti pinigai, jeigu šalies ministras pirmininkas pateiks adekvatų reformų paketą, kuris užtikrins šalies biudžeto išlaidų mažinimą bei fiskalinę drausmę. JAV akcijų rinkose (**S&P 500** +0,90 proc.; **Dow Jones** +0,94 proc.) dar jaučiamas optimizmas dėl FED'o užuominų, kad šalyje dar nėra laikas didinti bazinę palūkanų normos ribą, teigiant, kad bus laukiama užtikrinto šalies ekonomikos augimo. Šiandien svarbesnių makroekonominių naujienų sulauksime iš euro zonos, kur paaiškės, kaip pasikeitė kovo mėnesio vartotojų pasitikėjimas esama regiono ekonomine padėtimi. Prognozės rodo, kad šis pasitikėjimas turėtų išaugti, indekso vertei šoktelint nuo -6,7 iki -6. Taip pat JAV išeis duomenys apie esamų gyvenamųjų namų pardavimų apimtį. Tikimasi, kad kovo mėnesį šis rodiklis stiebsis nuo 4,82 mln. iki 4,91 mln., sudarant 2 proc. pokytį.

Valiutų rinkos























Penktadienio pabaigoje EUR/USD valiutų kursas išlaikė kilimą, apsistojo ties **1,0845** riba. Nors ECB šiuo metu vykdo kiekybinį ekonomikos skatinimą, kuris turėtų aktyviau slėgti eurą prieš JAV dolerį, tačiau panašu, kad nurimusi įtampa dėl Graikijos bei FED'o planai išlaikyti žemą bazinę palūkanų normą, investuotojams suteikia stabilumo, atitolstant nuo valiutų pariteto. Panašu kad šią savaitę užsienio investuotojų akys išsilaikys ties Graikija, kuriai atrodo nėra kito pasirinkimo, kaip tik vykdyti kreditorių įsipareigojimus, priešingu atveju pečius užgultų trumpalaikių įsipareigojimų nevykdymas, kuris automatiškai paliestų piliečių gerovę. Šiandien ryte EUR/USD valiutų kursas stipriai nepasikeitė nuo penktadienį buvusio ir laikosi ties **1,0800** riba.

Baltijos vertybinių popierių rinka





Penktadienį **Baltic Benchmark** indeksas pakilo 0,11 proc., o dienos apyvarta buvo mažiausia per visą praeitą savaitę, investuotojams apsieičiant akcijomis už 379 tūkst. eurų. Didžioji dalis prekybos aktyvumo buvo pasiekta moteriško apatinio trikotažo bendrovės „**Silvano Fashion Group**“ akcijomis (101 tūkst. eurų). Pozicijoje nebuvo pastebėta tiesioginių sandorių, o dominuojant smulkiesiems investuotojams įmonės akcija kilo 3,73 proc., nuo 1,34 iki 1,39 euro už vieną. Antroje vietoje pagal apyvartą (69 tūkst. eurų) penktadienį liko Talino vandens tiekimo bendrovė „**Tallina Vesi**“, o jos akcijos vertė pakilo vos 0,72 procento. Vilniaus biržoje aktyviausiai buvo prekiaujama agro bendrovės „**Linas Agro Group**“ akcijomis (+0,43), bendrai dienos apyvartai siekiant 26 tūkst. eurų. Taip pat investuotojai buvo aktyvūs ir telekomunikacijų bendrovės „**TEO LT**“ pozicijoje – apyvarta siekė 17 tūkst. eurų, o akcijos vertė pakilo 0,93 procento. Rygos biržoje, kaip ir visą pastarąją savaitę buvo ganėtinai ramu. Aktyviausia prekyba vyko telekomunikacijų gamybos „**SAF Tehnika**“ bendrovės pozicijoje – bendra dienos apyvarta siekė 13 tūkst. eurų, o akcijos vertė nukrito 1,35 procento. Daugiau svarbesnių sandorių ir įvykių Baltijos šalių rinkoje penktadienį nebuvo, o šiandien investuotojai gali tikėtis metinių rezultatų paskelbimo iš žiniasklaidos ir leidybos bendrovės „**Ekspress Grupp**“.

2015.03.23	Šalis	Laikas	Svarbiausios dienos makroekonominės naujienos	Prognozė	Buvusi reikšmė	
	JAV	16:00	Esamų gyvenamųjų namų pardavimai	Vasario mėn.	4,92 mln.	4,82 mln.
	EZ	17:00	Vartotojų pasitikėjimo ekonomika indeksas	Kovo mėn.	-6,0	-6,7

Pasaulio rinkos

Pavadinimas	Indekso vertė	Dienos pokytis, %	Mėnesio pokytis, %	Nuo metų pradžios, %	12 mėn. pokytis, %
JAV					
 S&P 500	2108	↑ 0.90	-0.07	2.39	12.94
 Dow Jones	18128	↑ 0.94	0.06	1.71	11.19
 Nasdaq Comp	5026	↑ 0.68	1.32	6.13	17.53
 Russell 2000	1266	↑ 0.92	2.80	5.12	6.09
Skandināvija					
 OMX Stockholm 30	1711	↑ 0.20	1.87	16.82	26.60
 OMX Helsinki 25	3604	↑ 0.52	5.54	20.62	29.73
 OMX Copenhagen 20	917.6	↑ 0.48	6.32	23.25	34.99
 Oslo stock exchange	565.3	↑ 1.51	1.51	7.94	11.51
Europa					
 DJ Euro STOXX 50	3726	↑ 1.51	5.87	18.42	20.33
 CAC 40	5087	↑ 1.00	4.63	19.07	17.35
 DAX	12039	↑ 1.18	8.16	22.78	28.86
 FTSE 100	7023	↑ 0.86	1.60	6.95	7.10
 MIB	23177	↑ 1.63	5.52	21.91	10.51
 IBEX 35	11420	↑ 2.96	3.91	11.09	13.59
Centrinė ir Rytų Europa					
 ATX	2529	↑ 0.73	2.90	17.06	2.19
 WIG20	2408	↑ 0.96	1.78	3.96	1.76
 BUX	19226	↑ 1.64	5.61	15.58	14.71
 PX	1044.9	↑ 0.23	2.49	10.37	5.38
 RTS	862	↑ 1.67	-5.30	9.03	-24.12
Azija					
 Nikkei 225	19752	↑ 0.98	6.96	13.18	38.86
 Hang Seng	24496	↑ 0.50	-1.37	3.78	14.27
 Kospi	2035	↓ -0.09	3.40	6.25	5.19
Valiutų kursai					
EUR/USD	1.08	↓ -0.30	-4.57	-10.63	-22.07
EUR/GBP	0.72	↑ 0.06	1.27	7.25	15.88
EUR/PLN	4.13	↑ 0.12	1.23	3.63	1.68
EUR/RUB	64.09	↑ 0.41	12.69	13.39	-21.96
Žaliavų rinka					
Brent nafta	54.9	↓ -0.85	-6.88	-4.33	-48.70
Auksas	1182	↓ -0.21	-1.51	-0.50	-9.85
Palūkanų normos					
EURIBOR 6 mėn.	0.09	↓ -5.32	-28.23	-47.95	-78.61
LIBOR USD 6 mėn.	0.40	↑ 0.89	3.02	9.52	20.41

Baltijos regionas

Pavadinimas	Indekso vertė	Dienos pokytis, %	Mėnesio pokytis, %	Nuo metų pradžios, %	12 mėn. pokytis, %
Baltijos šaly					
 OMX Vilnius	491.0	↑ 0.28	2.30	8.54	9.87
 OMX Ryga	428.5	↓ -1.23	0.71	5.03	3.79
 OMX Talinas	863.7	↑ 0.31	1.44	14.39	9.43
 OMX Baltic Benchmark	634.3	↑ 0.11	1.34	11.96	6.50
NASDAQ OMX Baltic sąrašo likvidžios akcijos					
Agrowill Group	0.23	0.00	-0.87	14.57	-16.79
Apranga	2.85	0.00	3.64	8.78	5.95
Arco Vara	1.18	↓ -8.53	18.00	42.51	6.08
Baltika	0.40	↓ -0.98	0.75	-12.77	-17.76
City Service	1.70	0.00	-1.73	1.19	-3.41
Ekspress Grupp	1.22	0.00	7.96	7.02	22.00
Grigiškės	1.13	↓ -0.88	10.78	15.31	55.01
Grindeks	5.75	0.00	-15.81	-10.85	-28.57
Klaipėdos nafta	0.39	↓ -0.76	0.00	25.40	34.48
Latvijas Gāze	9.79	↓ -1.01	5.04	7.11	6.18
LESTO	1.00	↓ -0.50	-1.49	-0.30	11.55
Lietuvos dujos	0.71	↓ -0.42	9.44	8.77	5.52
Linas Agro Group	0.70	↑ 0.43	-3.44	1.59	7.02
Merko Ehitus	9.16	↑ 0.66	3.50	28.29	18.96
Nordecon	1.06	0.00	1.92	0.00	2.91
Olainfarm	6.54	↓ -0.61	3.81	10.29	-2.39
Olympic Entertainment Group	1.92	0.00	-2.04	12.94	4.35
Panevėžio statybos trestas	0.90	↑ 0.22	1.46	5.24	-6.91
Pieno žvaigždės	1.58	0.00	4.64	1.94	-13.19
Premia Foods	0.65	0.00	1.56	-2.99	0.00
Rokiškio sūris	1.45	↑ 0.69	-3.33	5.07	-13.17
Silvano Fashion Group	1.39	↑ 3.73	25.23	17.80	-22.13
Šiaulių bankas	0.30	↑ 0.34	-0.99	12.41	13.31
Tallink Grupp	0.82	↓ -0.73	-1.32	21.63	4.85
Tallinna Kaubamāja	6.19	↑ 0.65	7.84	21.37	15.32
Tallinna Vesi	14.00	↑ 0.72	-0.71	6.87	13.82
TEO LT	1.08	↑ 0.93	3.85	8.98	6.72
Vilkyškių pieninė	1.93	0.00	1.05	-3.50	-8.96
Vilniaus baldai	16.50	0.00	1.23	7.84	20.44
Žemaitijos pienas	0.69	0.00	0.00	-1.42	-14.66

Kontaktai:

Renatas Žeknys
Makleris
Tel: 8 5 258 2295
Renatas.Zeknys@swedbank.lt

Agnė Anzelienė
Maklerė
Tel: 8 5 258 2306
Agne.Anzeliene@swedbank.lt

Vytautas Čirvinškas
Finansinių produktų pardavimo specialistas
Tel: 8 5 258 2478
Vytautas.Cirvinškas@swedbank.lt

Martynas Freitakas
Maklerio asistentas
Tel: 8 5 258 2504
Martynas.Freitakas@swedbank.lt

Apžvalgą užsiprenumeruoti galima adresu: <http://www.swedbank.lt/articles/subscribe>

Dėmesio! Ši apžvalga yra tik informacinio pobūdžio, t.y. pateikiama informacija jokiais aplinkybėmis negali būti interpretuojama kaip asmeninė rekomendacija, patarimas, pasiūlymas, nurodymas arba reikalavimas įsigyti ar perleisti apžvalgoje nurodytas finansines priemones ir negali būti jokio vėliau sudaryto sandorio pagrindas ar sudedamoji dalis. Visa pateikta informacija yra surinkta iš viešai prieinamų šaltinių (įmonių, vertybinių popierių biržų, naujienų agentūrų ir kitų). Duomenų šaltinis: „Bloomberg“, „Reuters“, „Swedbank“, „Nasdaq OMX“. Mes neatlikome informacijos tikrinimo ir/ar vertinimo, dėl to negarantuojame informacijos tikslumo, pilnumo ar aktualumo, ir neatsakome už nuostolius, kurie gali atsirasti, kai investuojama remiantis tokia informacija. Pateikta apžvalga taip pat nėra apsaugota nuo skirtingų duomenų ir/ar informacijos palyginimo problemų, dėl įmonių keičiamos apskaitos ir finansinės atskaitomybės paruošimo praktikos (t.y. pasikeitę apskaitos standartai, finansinių ataskaitų konsolidavimo praktikos pasikeitimai ir pan.). Dėl šios priežasties istoriniai palyginamieji duomenys gali būti neprieinami. Draudžiama kopijuoti, spausdinti ar kitaip komerciniais tikslais atgaminti bei platinti šią apžvalgą arba bet kurias jos dalis be „Swedbank“, AB sutikimo. Cituojant būtina nuoroda į šaltinį.