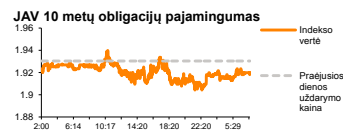
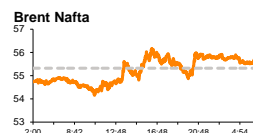
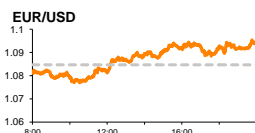
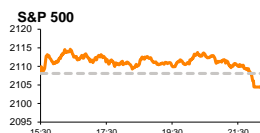


# Rytinė finansų rinkų apžvalga

Finansų rinkų tarnyba – antradienis, 2015 m. kovo 24 d.

Dienos prekyba



Finansų makleris  
**Renatas Žeknys**  
(8 5) 258 2295

- Europos ir JAV investuotojai šiandien vertins preliminarius gamybos sektoriaus rezultatus
- Užsienio valiutų investuotojų dėmesio centre – JAV infliacijos duomenys
- Baltijos akcijų rinkose jautėsi neigiamos nuotaikos

## Pasaulio finansų rinkų tendencijos

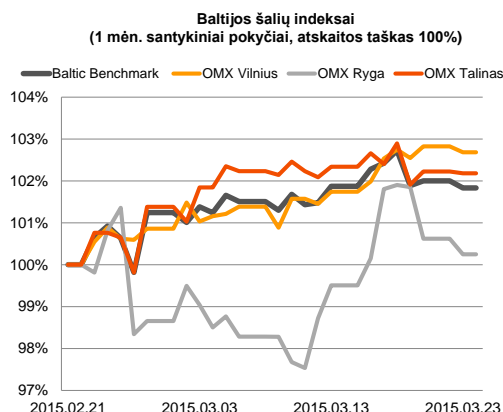
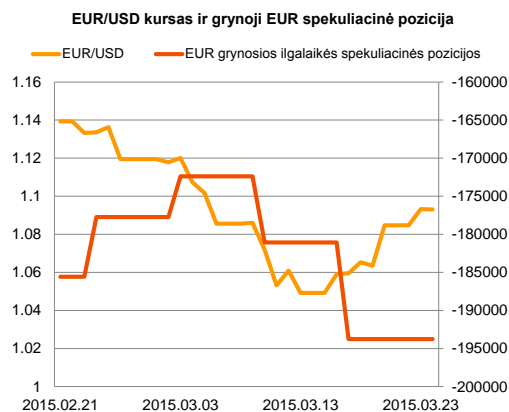
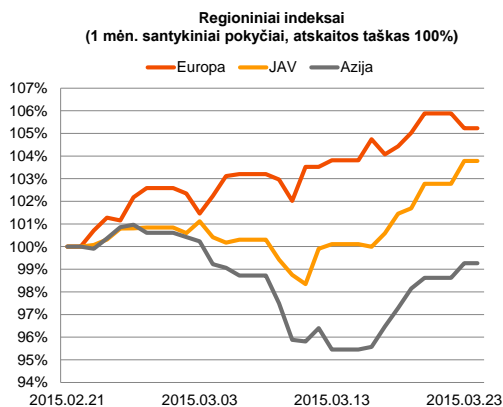
Praeitą savaitę intensyviai kilę didieji Europos indeksai vakar buvo linkę nežymiai koreguotis. Didžiausių pagal kapitalizaciją Europos bendrovių indeksas **Euro Stoxx 50** krito -0,73 proc., o Vokietijos **DAX** neigiamai koregavosi net -1,19 proc. Pirmadienį vyko Graikijos ministro pirmininko ir Vokietijos kanclerės susitikimas, kuriame taip pat dalyvavo Prancūzijos bei ECB prezidentai. Šio susitikimo metu buvo stengiamasi pateikti svarių argumentų, kad Graikija pagaliau sutiktų daryti aiškias ir užtikrintas reformas, kurios vestų prie finansinės drausmės. Į šį viršūnių susitikimą optimistiškiau buvo nusiteikę Graikijos biržoje prekiaujantys investuotojai, kilstelint **ASE** indekso vertę +2,97 proc. Taip pat vakar dieną paaiškėjo, kad euro zonos vartotojų pasitikėjimo ekonomika indeksas pralenkė prognozes (-6,0) ir pakilo nuo -6,7 iki -3,7 ribos, pasiekiant 2007 metais buvusį lygį. Tuo tarpu JAV esamų gyvenamųjų namų pardavimai stiebėsi nuo 4,82 mln. iki 4,88 mln., tačiau nepasiekė aukštesnės prognozės – 4,9 mln. Taipogi prognozės rodo, kad šiandien naujų gyvenamųjų namų pardavimai vasario mėnesio duomenimis turėtų susitraukti 3,53 proc. Atrodo, kad šiuos nekilnojamojo turto pardavimo pokyčius tam tikra prasme jau veikia FED'o numatomos bazinės palūkanų normos pakėlimas, kuris automatiškai pabrangins skolinimąsi. Bendrai vakar dieną nuotaikos JAV buvo neigiamos, indeksams **S&P 500** (-0,17 proc.) ir **Dow Jones** (-0,06 proc.) nežymiai krentant. Šiandien bus paskelbtas Vokietijos, euro zonos ir JAV preliminarus kovo mėnesio gamybos sektoriaus aktyvumas. Tikimasi, kad Europoje duomenys rodys augimą, tuo tarpu JAV – kris.

## Valiutų rinkos

Atrodytų, kad euras prieš JAV dolerį įgavo antrą kvėpavimą per pastarąsias dienas stiprindamas savo vertę. Pirmadienį EUR/USD valiutų kursas kilo 0,78 proc. (**1,0930**), nors ir rinkose sklando neaiškumas (50 proc./50 proc.) dėl Graikijos pasitraukimo iš euro zonos bei ECB vis intensyvesnės ECB ekonomikos skatinimo programos. Šiandienos prekybos metu EUR/USD valiutų kursas gali aktyviau reaguoti į JAV skelbiamą vasario mėnesio infliacijos normą, kuri turėtų peršokti iš neigiamos 0,7 proc. į teigiamą 0,2 proc. Žinoma, metinis infliacijos lygis turėtų išlikti nepakitęs ties -0,1 proc. Tačiau bet koku atveju mėnesio pokytis brėžia palankias perspektyvas, kad tikėtina perkamoji galia ir augantis vartojimas judina šalies ekonomiką. Šiandien ryte EUR/USD valiutų kursas nerodo didesnių svyravimų ir laikosi ties **1,0920** riba.

## Baltijos vertybinių popierių rinka

Savaitę Baltijos šalių indeksai pradėjo krisdami: **Vilniaus** koregavosi -0,14 proc., **Rygos** sumažėjo -0,37 proc., o **Talino** buvo slegiamas -0,04 proc. Bendras investuotojai aktyvumas akcijomis sudarė 491 tūkst. eurų, iš kurių net 104 tūkst. estiško kapitalo bendrovės „**Silvano Fashion Group**“ pozicijoje. Kaip ir vakar dieną aktyviau prekybą bendrovės akcijomis vykdė smulkesni investuotojai, stumdami akcijos vertę iki 1,38 euro už akciją su -0,72 proc. neigiamu pokyčiu. Žinoma, stipresnė pasiūla jautėsi iš vieno tarpininko, tai tikėtina stambesnis investuotojai stengėsi išparduoti turimas akcijas ir persikirstyti savo turimo portfelio struktūrą. Pirmadienį žiniasklaidos bendrovė „**Ekspress Grupp**“ išplatino konsoliduotą metinę suvestinę, kurioje teigiama, kad bendrovės pajamos per 2014 metus augo 5 proc., o grynasis pelnas stiebėsi net 30 proc. Ši informacija sužadino smulkiuosius investuotojus, kurie 13 sandorių metų perleido akcijų už 20,8 tūkst. eurų, o akcijos vertę momentiška padidino 4,92 proc. iki 1,28 euro už akciją. Šiandien ryte ūkio paskirties žemės valdymo ir plėtros bendrovė „**INVL Baltic Farmland**“ paskelbė, kad pajamos 2014 metais sudarė 229 tūkst. eurų, o grynasis pelnas pasiekė 89,4 tūkst. eurų. Taip pat bendrovė teigia, kad visuotinio akcininkų sprendimu buvo priimta, kad akcininkai gaus dalį gynojo pelno dividendais, kurie sudarys 0,06 euro už akciją. Vakaro dieną šios bendrovės pozicijoje nebuvo sudarytas nei vienas sandoris, akcijos vertei išliekant ties 2,7 euro.



2015.03.24	Šalis	Laikas	Svarbiausios dienos makroekonominės naujienos	Prognozė	Buvusi reikšmė	
	Vokietija	10:30	Markit instituto preliminarus gamybos sektoriaus aktyvumas	Kovo mėn.	51,5	51,1
	EZ	11:00	Markit instituto preliminarus gamybos sektoriaus aktyvumas	Kovo mėn.	51,5	51,0
	JAV	14:30	Mėnesinis infliacijos lygis	Vasario mėn.	0,2%	-0,7%
	JAV	14:30	Metinis infliacijos lygis	Vasario mėn.	-0,1%	-0,1%
	JAV	15:46	Markit instituto preliminarus gamybos sektoriaus aktyvumas	Kovo mėn.	54,6	55,1
	JAV	16:00	Naujai pradėtų statyti gyvenamųjų namų pardavimai	Kovo mėn.	464 tūkst.	481 tūkst.

### Pasaulio rinkos

Pavadinimas	Indekso vertė	Dienos pokytis, %	Mėnesio pokytis, %	Nuo metų pradžios, %	12 mėn. pokytis, %
JAV					
S&P 500	2104	↓ -0.17	-0.52	2.21	13.30
Dow Jones	18116	↓ -0.06	-0.51	1.64	11.30
Nasdaq Comp	5011	↓ -0.31	0.86	5.80	18.56
Russell 2000	1265	↓ -0.13	2.49	4.98	7.34
Skandinavija					
OMX Stockholm 30	1698	↓ -0.73	0.86	15.97	27.17
OMX Helsinki 25	3596	↓ -0.22	4.45	20.36	30.99
OMX Copenhagen 20	915.3	↓ -0.24	6.46	22.96	35.54
Oslo stock exchange	564.4	↓ -0.15	1.25	7.78	11.75
Europa					
DJ Euro STOXX 50	3699	↓ -0.73	4.28	17.56	21.16
CAC 40	5055	↓ -0.65	3.44	18.30	18.20
DAX	11896	↓ -1.19	6.16	21.32	29.46
FTSE 100	7038	↑ 0.22	1.27	7.18	7.93
MIB	23057	↓ -0.52	4.10	21.28	11.78
IBEX 35	11453	↑ 0.29	3.51	11.41	15.53
Centrinė ir Rytų Europa					
ATX	2532	↑ 0.15	2.44	17.24	4.03
WIG20	2414	↑ 0.28	2.15	4.25	2.23
BUX	19327	↑ 0.53	4.43	16.19	14.87
PX	1045.2	↑ 0.03	1.91	10.41	5.54
RTS	859	↓ -0.35	-3.33	8.65	-24.08
Azija					
Nikkei 225	19723	↓ -0.16	6.02	13.02	36.25
Hang Seng	24391	↓ -0.42	-1.45	3.33	11.65
Kospi	2041	↑ 0.19	3.26	6.52	4.88
Valiutų kursai					
EUR/USD	1.09	↓ -0.02	-3.58	-9.67	-21.23
EUR/GBP	0.73	↑ 0.03	0.23	6.17	14.71
EUR/PLN	4.11	↓ 0.00	1.21	4.21	2.25
EUR/RUB	64.15	↑ 0.16	11.05	13.29	-22.03
Žaliavų rinka					
Brent nafta	55.5	↓ -0.70	-5.34	-3.14	-48.01
Auksas	1187	↓ -0.14	-0.83	-0.11	-9.49
Palūkanų normos					
EURIBOR 6 mėn.	0.09	0.00	-25.21	-47.95	-78.81
LIBOR USD 6 mėn.	0.40	↑ 0.89	3.02	9.52	20.41

### Baltijos regionas

Pavadinimas	Indekso vertė	Dienos pokytis, %	Mėnesio pokytis, %	Nuo metų pradžios, %	12 mėn. pokytis, %
Baltijos šaly					
OMX Vilnius	490.3	↓ -0.14	1.80	8.38	8.34
OMX Ryga	426.9	↓ -0.37	-0.66	4.64	3.51
OMX Talinas	863.3	↓ -0.04	1.40	14.34	8.60
OMX Baltic Benchmark	633.2	↓ -0.17	0.89	11.77	5.44
NASDAQ OMX Baltic sąrašo likvidžios akcijos					
Agrowill Group	0.23	0.00	-0.44	14.57	-17.69
Apranga	2.86	↑ 0.35	4.76	9.16	5.15
Arco Vara	1.20	↑ 1.69	20.00	44.93	2.53
Baltika	0.41	↑ 0.99	1.75	-11.90	-20.35
City Service	1.71	↑ 0.59	-2.29	1.79	-2.84
Ekspress Grupp	1.28	↑ 4.92	13.27	12.28	25.49
Grigiškės	1.14	↑ 0.88	11.76	16.33	55.53
Grindeks	5.85	↑ 1.74	-15.58	-9.30	-29.52
Klaipėdos nafta	0.38	↑ -3.08	-3.32	21.54	26.85
Latvijas Gāze	9.61	↓ -1.84	3.11	5.14	5.84
LESTO	1.00	0.00	-2.45	-0.30	10.56
Lietuvos dujos	0.71	↑ 0.85	9.52	9.69	6.42
Linas Agro Group	0.70	0.00	-4.76	1.59	7.68
Merko Ehitus	9.16	0.00	3.50	28.29	19.74
Nordecon	1.06	0.00	1.92	0.00	6.00
Olainfarm	6.60	↑ 0.92	4.76	11.30	-4.07
Olympic Entertainment Group	1.93	↑ 0.52	-1.53	13.53	4.32
Panevėžio statybos trestas	0.90	↓ -0.22	-0.33	5.01	-6.15
Pieno žvaigždės	1.57	↓ -0.63	0.00	1.29	-13.74
Premia Foods	0.65	0.00	1.56	-2.99	0.00
Rokiškio sūris	1.45	0.00	-3.33	5.07	-13.69
Silvano Fashion Group	1.38	↓ -0.72	24.32	16.95	-26.02
Šiaulių bankas	0.30	↑ 0.33	-1.32	12.78	9.83
Tallink Grupp	0.81	↓ -0.85	-2.16	20.59	3.83
Tallinna Kaubamaja	6.17	↓ -0.32	7.49	20.98	14.12
Tallinna Vesi	14.10	↑ 0.71	0.00	7.63	11.90
TEO LT	1.08	0.00	3.85	8.98	6.09
Vilkyškių pieninė	1.95	↑ 1.04	2.63	-2.50	-10.55
Vilniaus baldai	16.50	0.00	1.23	7.84	15.38
Žemaitijos pienas	0.69	0.00	-0.86	-1.42	-14.44

### Kontaktai:

Renatas Žeknys	Agnė Anzelienė	Vytautas Čirvinškas	Martynas Freitakas
Makleris	Maklerė	Finansinių produktų pardavimo specialistas	Maklerio asistentas
Tel: 8 5 258 2295	Tel: 8 5 258 2306	Tel: 8 5 258 2478	Tel: 8 5 258 2504
Renatas.Zeknys@swedbank.lt	Agne.Anzeliene@swedbank.lt	Vytautas.Cirvinškas@swedbank.lt	Martynas.Freitakas@swedbank.lt

Apžvalgą užsiprenumeruoti galima adresu: <http://www.swedbank.lt/articles/subscribe>

Dėmesio! Ši apžvalga yra tik informacinio pobūdžio, t.y. pateikiama informacija jokiomis aplinkybėmis negali būti interpretuojama kaip asmeninė rekomendacija, patarimas, pasiūlymas, nurodymas arba reikalavimas įsigyti ar perleisti apžvalgoje nurodytas finansines priemones ir negali būti jokio vėliau sudaryto sandorio pagrindas ar sudedamoji dalis. Visa pateikta informacija yra surinkta iš viešai prieinamų šaltinių (įmonių, vertybinių popierių biržų, naujienų agentūrų ir kitų). Duomenų šaltinis: „Bloomberg“, „Reuters“, „Swedbank“, „Nasdaq OMX“. Mes neatlikome informacijos tikrinimo ir/ar vertinimo, dėl to negarantuojame informacijos tikslumo, pilnumo ar aktualumo, ir neatsakome už nuostolius, kurie gali atsirasti, kai investuojama remiantis tokia informacija. Pateikta apžvalga taip pat nėra apsaugota nuo skirtingų duomenų ir/ar informacijos palyginimo problemų, dėl įmonių keičiamos apskaitos ir finansinės atskaitomybės paruošimo praktikos (t.y. pasikeitę apskaitos standartai, finansinių ataskaitų konsolidavimo praktikos pasikeitimas ir pan.). Dėl šios priežasties istoriniai palyginamieji duomenys gali būti neprieinami. Draudžiama kopijuoti, spausdinti ar kitaip komerciniais tikslais atgaminti bei platinti šią apžvalgą arba bet kurią jos dalį be „Swedbank“, AB sutikimo. Cituojant būtina nuoroda į šaltinį.