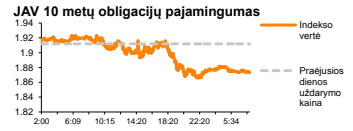
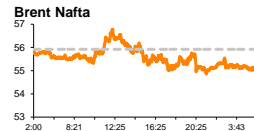
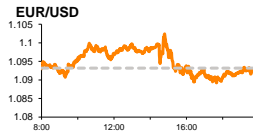
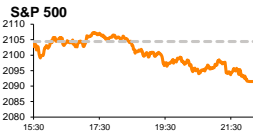


# Rytinė finansų rinkų apžvalga

Finansų rinkų tarnyba – trečiadienis, 2015 m. kovo 25 d.

Dienos prekyba



Finansų makleris  
**Renatas Žeknys**  
(8 5) 258 2295

- Europoje ir JAV vyravo priešingos investuotojų nuotaikos
- Vasario mėnesį JAV vartotojų kainų lygis šalyje fiksavo augimą

## Pasaulio finansų rinkų tendencijos

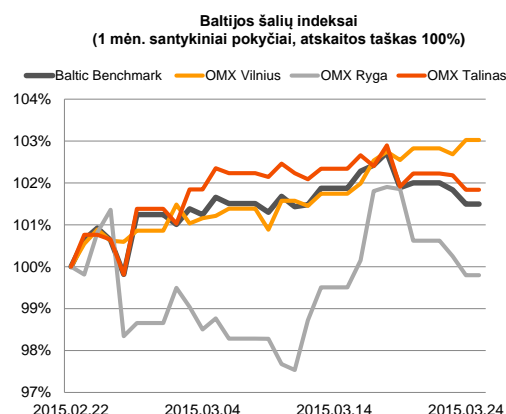
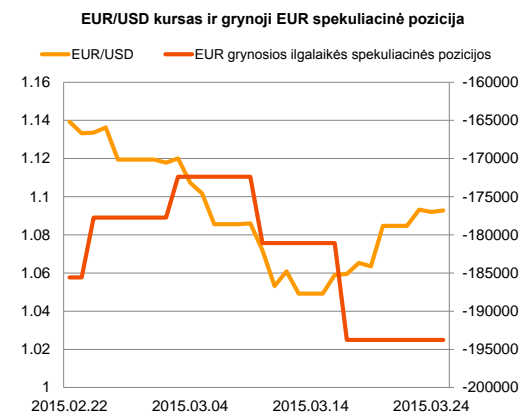
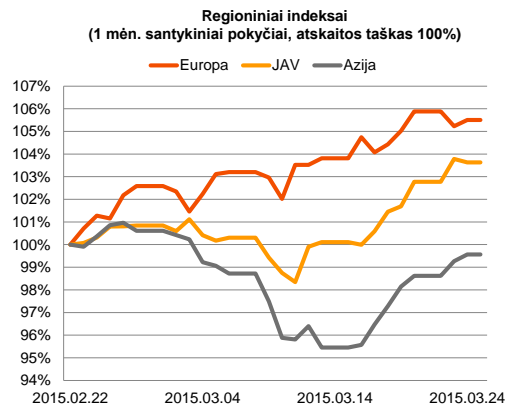
Augantis euro zonos vartotojų pasitikėjimas esama ekonomine padėtimi bei vakar paskelbti duomenys, kad preliminarus euro zonos gamybos sektoriaus aktyvumas pralenkė prognozes ir pakilo 1,7 proc., didina investuotojų optimizmą (**Stoxx Europe 600** +0,31 proc.; **Euro Stoxx 50** 0,87 proc.), kad tam tikra prasme matomas ekonomikos pagyvėjimas. Taip pat antradienį buvo paskelbta, kad Vokietijos preliminarus gamybos aktyvumas taipogi pakilo (+2,5 proc.), tai, žinoma, rinkoms davė dar didesnį impulsą, nes būtent šios šalies ekonomikos aktyvumas sudaro didžiausią svorį bendrame regiono kontekste. Nuo metų pradžios, kuomet buvo paskelbta apie ECB planus skatinti regiono ekonomiką, Vokietijos **DAX** indekso reikšmė yra išaugus daugiau nei 22 proc., tuo trapu vakar dienos pastarojo indekso augimas buvo 0,92 proc. Šiandien prognozuojamos taip pat palankios naujienos Vokietijoje. Tikimasi, kad esamos verslo aplinkos vertinimas pakils nuo 106,8 iki 107,3, o ateities perspektyvos taipogi augs, indekso vertei stiebiantis nuo 102,5 iki 103,0. JAV investuotojai buvo nusiteikę sulaukti neigiamų naujienų. Buvo prognozuota, kad preliminarus kovo mėnesio gamybos sektoriaus aktyvumas smuks nuo 55,1 iki 54,6, tačiau reali situacija parodė augantį šį rodiklį iki 55,3. Taipogi investuotojai nustebo pamatę, kad naujų namų pardavimų apimtys pralenkė prognozes (464 tūkst.) ir pakilo 7,8 proc. nuo 500 tūkst. iki 539 tūkst. Atrodytų, kad geresnį šalies ekonominius duomenys turėtų kelti bendrą finansų rinkų sentimentą, tačiau ši kartą reakcija buvo priešinga: **S&P 500** indeksui susitraukiant -0,61 proc., o **Dow Jones** koreguojantis -0,58 proc. Pagrindinė to priežastis – investuotojų lūkesčiai, kad FED'as nutars pakelti šiuo metu esančią žemumose bazinę palūkanų normą. Trečiadienį JAV bus paskelbta apie ilgalaikio vartojimų prekių užsakymų rodiklį. Analitikai prognozuoja, kad pastarasis kils lėčiau nei praeitą mėnesį (2,8 proc.), sudarant 0,2 proc. pokytį. Nors tai nėra aukštas pokytis, tačiau bet kokių atveju teigiamas ženklas.




## Valiutų rinkos

Vakar dieną pagrindinės valiutų poros kursas nerodė didesnio pokyčio ir išsilaikė ties **1,0920** lygiu. Trečiadienį paaiškėjo, kad vasario mėnesį JAV bendras kainų lygis augo kaip ir prognozuota nuo -0,7 proc. iki 0,2 proc. Tuo trapu šiuo metu metinis infliacijos lygis šalyje yra peržengęs neigiamą ribą ir apsistojęs ties 0,0 proc., tuo tarpu analitikai prognozavo, kad rodiklio vertė turėtų išsilaikyti ties -0,1 proc. Atrodytų, kad FED'ui net nepradėjus kelti bazinės palūkanų normos šalyje, infliacija, veikiamą ekonomikos tendencijų, savaime reguliuojasi ir atšokinėja. Šiandien EUR/USD valiutų kursas stipriai nepasikeitė nuo vakar buvusio lygio ir svyruoja ties **1,0910** riba. Jeigu taip atsitiktų, kad šiandien euro zonos ekonominiai rodikliai būtų geresni bei JAV rodikliai pralenktų prognozes ir padidėtų, tai tikėtina, galime sulaukti nežymaus euro sustiprėjimo prieš JAV dolerį.























## Baltijos vertybinių popierių rinka

Antradienį tik **Vilniaus** biržoje buvo jaučiamas tam tikras akcijų pakilimas, biržos indekso vertei stiebiantis 0,34 proc., tuo tarpu **Rygos** (-0,45 proc.) ir **Talino** (-0,35 proc.) biržose listinguojamų bendrovių akcijos buvo stumiamos į apačią. Per pastarąsias dienas smulkesnių investuotojų akirtyje ir toliau išlieka moteriško apatinio trikotažo bendrovės „**Silvano Fashion Group**“ akcijos, kurių vertė vakar krito -2,17 proc. (dviejų savaitių pokytis +4,65 proc.), investuotojams sudarant 112 tūkst. eurų bendrą apyvartą. Vakar Lietuvos popieriaus gamintojas „**Grigiškės**“ paskelbė, kad sėkmingai užbaigė dar vieną investicinį projektą, kuris padės bendrovei padidinti efektyvumą 1,4 karto. Ši naujiena jau buvo žinoma ir anksčiau, todėl didelio investuotojų susidomėjimo nesulaukė, akcijos vertei išliekant nepakitusiai ties 1,14 euro už akciją, o apyvartai pasiekiant 8,5 tūkst. eurų. Po prekybos lošimų bendrovė „**Olympic Entertainment Group**“ paskelbė patvirtintus 2014 metų finansinius duomenis, bei informaciją, kad akcininkai pasisakė už tai, kad būtų paskirstytas grynasis pelnas akcininkams, už vieną turimą akciją gaunant 0,10 euro dividendų.






2015.03.25	Šalis	Laikas	Svarbiausios dienos makroekonominės naujienos	Prognozė	Buvusi reikšmė	
	Vokietija	11:00	IFO esamos verslo aplinkos pasitikėjimo indeksas	Kovo mėn.	107,3	106,8
	Vokietija	11:00	IFO verslo perspektyvų vertinimo indeksas	Kovo mėn.	103,0	102,5
	JAV	14:30	Ilgalaikio vartojimo prekių užsakymo rodiklis	Vasario mėn.	0,2%	2,8%

### Pasaulio rinkos

Pavadinimas	Indekso vertė	Dienos pokytis, %	Mėnesio pokytis, %	Nuo metų pradžios, %	12 mėn. pokytis, %	
JAV						
	S&P 500	2092	↓ -0.61	-1.06	1.58	12.11
	Dow Jones	18011	↓ -0.58	-1.17	1.06	10.04
	Nasdaq Comp	4995	↓ -0.32	0.56	5.46	17.96
	Russell 2000	1263	↓ -0.10	2.30	4.88	7.25
Skandinavija						
	OMX Stockholm 30	1701	↑ 0.17	1.34	16.16	25.96
	OMX Helsinki 25	3609	↑ 0.36	5.01	20.79	29.72
	OMX Copenhagen 20	923.9	↑ 0.94	6.56	24.11	36.43
	Oslo stock exchange	562.5	↓ -0.33	0.31	7.42	10.46
Europa						
	DJ Euro STOXX 50	3731	↑ 0.87	5.35	18.59	20.50
	CAC 40	5088	↑ 0.67	4.22	19.09	17.13
	DAX	12006	↑ 0.92	7.10	22.44	28.56
	FTSE 100	7020	↓ -0.26	1.22	6.91	6.28
	MIIB	23333	↑ 1.20	6.36	22.73	12.05
	IBEX 35	11579	↑ 1.10	4.79	12.64	15.90
Centrinė ir Rytų Europa						
	ATX	2538	↑ 0.21	2.11	17.48	3.45
	WIG20	2412	↓ -0.09	2.45	4.16	0.45
	BUX	19533	↑ 1.06	5.20	17.43	16.08
	PX	1048.8	↑ 0.34	1.96	10.78	5.48
	RTS	880	↑ 2.46	-0.41	11.33	-24.78
Azija						
	Nikkei 225	19713	↓ 0.00	6.07	12.96	36.68
	Hang Seng	24486	↑ 0.35	-1.18	3.73	12.67
	Kospi	2043	↑ 0.07	2.63	6.64	5.23
Valiutų kursai						
	EUR/USD	1.09	↑ 0.07	-3.83	-9.69	-20.97
	EUR/GBP	0.74	↓ -0.07	-0.34	5.63	13.79
	EUR/PLN	4.09	↑ 0.13	1.61	4.64	2.34
	EUR/RUB	62.99	↑ 0.16	11.81	15.37	-21.98
Žaliavų rinka						
	Brent nafta	55.2	↑ 0.15	-10.45	-3.73	-48.42
	Auksas	1190	↓ -0.32	-1.13	0.16	-9.24
Palūkanų normos						
	EURIBOR 6 mėn.	0.09	0.00	-25.21	-47.95	-79.06
	LIBOR USD 6 mėn.	0.39	↓ -0.63	2.64	8.83	19.11

### Baltijos regionas

Pavadinimas	Indekso vertė	Dienos pokytis, %	Mėnesio pokytis, %	Nuo metų pradžios, %	12 mėn. pokytis, %	
Baltijos šalys						
	OMX Vilnius	492.0	↑ 0.34	2.42	8.75	8.87
	OMX Ryga	425.0	↓ -0.45	-1.64	4.16	3.00
	OMX Talinas	860.3	↓ -0.35	1.16	13.94	7.55
	OMX Baltic Benchmark	631.1	↓ -0.34	0.84	11.39	4.70
NASDAQ OMX Baltic sąrašo likvidžios akcijos						
	Agrowill Group	0.23	0.00	-0.44	14.57	-15.87
	Apranga	2.86	0.00	4.00	9.16	4.76
	Arco Vara	1.20	0.00	17.65	44.93	1.69
	Baltika	0.41	↓ -0.25	0.74	-12.12	-16.97
	City Service	1.70	↓ -0.58	-1.73	1.19	-3.95
	Ekspress Grupp	1.30	↑ 1.56	15.04	14.04	28.71
	Grigiškės	1.14	0.00	11.76	16.33	58.33
	Grindeks	5.61	↓ -4.10	-19.74	-13.02	-33.13
	Klaipėdos nafta	0.38	↑ 0.26	-5.25	21.86	27.18
	Latvijas Gāze	9.65	↑ 0.42	2.66	5.58	4.55
	LESTO	1.00	↑ 0.40	-1.09	0.10	11.00
	Lietuvos dujos	0.72	↑ 0.42	9.15	10.15	6.07
	Linas Agro Group	0.70	↓ -0.57	-5.30	1.01	6.41
	Merko Ehitus	9.03	↓ -1.42	0.67	26.47	17.89
	Nordecon	1.07	↑ 0.94	1.90	0.94	8.08
	Olainfarm	6.50	↓ -1.52	3.67	9.61	-6.20
	Olympic Entertainment Group	1.93	0.00	-2.03	13.53	1.05
	Panevėžio statybos trestas	0.90	↓ -0.11	-0.77	4.90	-6.54
	Pieno žvaigždės	1.57	0.00	3.29	1.29	-13.74
	Premia Foods	0.65	↓ -0.15	3.02	-3.13	3.02
	Rokiškio sūris	1.44	↓ -0.69	1.41	4.35	-14.29
	Silvano Fashion Group	1.35	↓ -2.17	22.73	14.41	-28.98
	Šiaulių bankas	0.30	0.00	0.00	12.78	9.46
	Tallink Grupp	0.81	↓ -0.49	-2.41	20.00	3.18
	Tallinna Kaubamaja	6.18	↑ 0.16	8.61	21.18	14.11
	Tallinna Vesi	14.00	↓ -0.71	-0.71	6.87	11.11
	TEO LT	1.09	↑ 0.93	4.81	9.99	7.32
	Vilkyškių pieninė	1.95	0.00	3.17	-2.50	-11.36
	Vilniaus baldai	16.50	0.00	1.85	7.84	21.32
	Žemaitijos pienas	0.70	↑ 1.59	1.00	0.14	-13.62

### Kontaktai:

Renatas Žeknys	Agnė Anzelienė	Vytautas Čirvinškas	Martynas Freitakas
Makleris	Maklerė	Finansinių produktų pardavimo specialistas	Maklerio asistentas
Tel: 8 5 258 2295	Tel: 8 5 258 2306	Tel: 8 5 258 2478	Tel: 8 5 258 2504
Renatas.Zeknys@swedbank.lt	Agne.Anzeliene@swedbank.lt	Vytautas.Cirvinškas@swedbank.lt	Martynas.Freitakas@swedbank.lt

Apžvalgą užsiprenumeruoti galima adresu: <http://www.swedbank.lt/articles/subscribe>.  
 Dėmesio! Ši apžvalga yra tik informacinio pobūdžio, t.y. pateikiama informacija jokiomis aplinkybėmis negali būti interpretuojama kaip asmeninė rekomendacija, patarimas, pasiūlymas, nurodymas arba reikalavimas įsigyti ar perleisti apžvalgoje nurodytas finansines priemones ir negali būti jokio vėliau sudaryto sandorio pagrindas ar sudedamoji dalis. Visa pateikta informacija yra surinkta iš viešai prieinamų šaltinių (įmonių, vertybinių popierių biržų, naujienų agentūrų ir kitų). Duomenų šaltinis: „Bloomberg“, „Reuters“, „Swedbank“, „Nasdaq OMX“. Mes neatlikiame informacijos tikrinimo ir/ar vertinimo, dėl to negarantuojame informacijos tikslumo, pilnumo ar aktualumo, ir neatsakome už nuostolius, kurie gali atsirasti, kai investuojama remiantis tokia informacija. Pateikta apžvalga taip pat nėra apsaugota nuo skirtingų duomenų ir/ar informacijos palyginimo problemų, dėl įmonių keičiamos apskaitos ir finansinės atskaitomybės paruošimo praktikos (t.y. pasikeitę apskaitos standartai, finansinių ataskaitų konsolidavimo praktikos pasikeitimas ir pan.). Dėl šios priežasties istoriniai palyginamieji duomenys gali būti neprieinami. Draudžiama kopijuoti, spausdinti ar kitaip komerciniais tikslais atgaminti bei platinti šią apžvalgą arba bet kurią jos dalį be „Swedbank“, AB sutikimo. Cituojant būtina nuoroda į šaltinį.