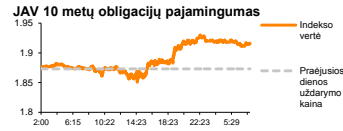
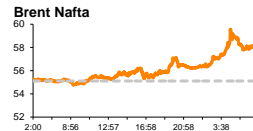
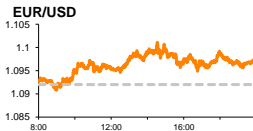
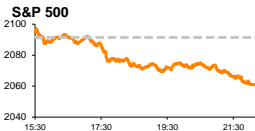


Rytinė finansų rinkų apžvalga

Finansų rinkų tarnyba – ketvirtadienis, 2015 m. kovo 26 d.

Dienos prekyba



Finansų makleris
Renatas Žeknys
(8 5) 258 2295

- Finansų rinkose vyravo trumpalaikių pelnų nusiėmimo nuotaikos
- Per pastarąsias dienas EUR/USD valiutų kursas išlaiko stabilų lygį
- Investuotojai aktyviai keičiasi „Silvano Fashion Group“ akcijomis

Pasaulio finansų rinkų tendencijos

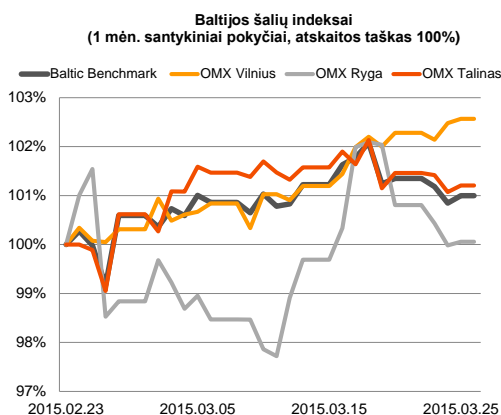
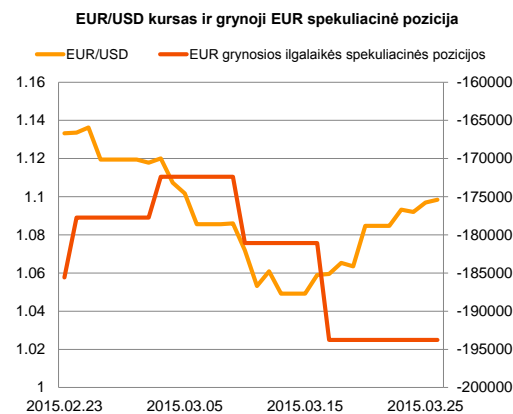
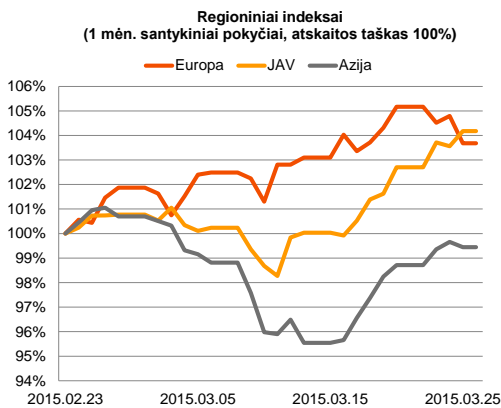
Trečiadienį dauguma didžiųjų Europos indeksų fiksavo didžiausią vertės kritimą per pastaruosius du mėnesius. Nors Vokietijos esamos bei ateities verslo perspektyvų vertinimas buvo paskelbtas geresnis ir net pralenkė prognozes, tačiau pastaroji informacija nesuteikė šalies **DAX** (-1,17 proc.) indeksui inercijos kilti. Labiausiai Europoje kentėjo technologijų sektorius, pastarojo vertei **Stoxx Europe 600** (-1,13 proc.) indeksas sudėtyje koreguojantis net -2,94 proc. Kol kas panašu, kad per pastarąjį laiką investuotojai, kurie laikė akcijas, nutarė pardavinėti, tokiu būdu fiksuojant trumpalaikius pelnus. Šiuo metu ECB vykdo regiono kiekybinį ekonomikos skatinimą, kuris teigiama linkme veikia kapitalo rinkas ir ilgesnėje perspektyvoje turėtų padidinti didžiųjų Europos indeksų vertes. Taip pat vakar pasirodė informacija, kad ECB patvirtino 1 mlrd. eurų sumos rezervą, kuris galėtų būti skiriamas Graikijos kreditoriams. Tai reiškia, kad centrinis bankas stengiasi užsitikrinti saugiklius, kurie padėtų išvengti nesklaidumų finansiniame sektoriuje, jeigu Graikija nutartų nesiimti reformų ir tikėtina susidurtų su trumpalaikių įsipareigojimų finansavimo stygiumi. Šiuo metu euro zonos lyderiai pasisako, kad Graikijai būtų skiriama tolimesnė parama, tačiau su viena sąlyga – reikalaujant reformų, kuriuos užtikrintų šalies finansinę drausmę. Taigi Graikija turi laiko iki pirmadienio įrodyti, kad yra pasiryžusi vykdyti reformas. JAV akcijų rinkos sekė taip pat korekcinėmis nuotaikomis, **S&P 500** (-1,46 proc.) ir **Dow Jones** (-1,62 proc.) tolstant nuo prieš tai pasiektų aukštumų. Investuotojai nusiiminėjo greitus pelnus, o taip pat šalies investuotojus neramino informacija, kad ilgalaikio vartojimo prekių užsakymo vasario mėnesį netikėtai kritė nuo 2,0 proc. augimo iki -1,4 proc. kritimo, tuo trapu analitikai tikėjosi sulaukti šio rodiklio nežymaus 0,2 proc. teigiamo pokyčio. Ši informacija signalizuoja, kad pastarųjų užsakymų stojimas gali turėti neigiamos įtakos JAV gamybos bendrovėms, kurios momentiška negali sumažinti aktyvumo, prekėms liekant sandėliuose ir nešant nuostolį. Šiandien Vokietijoje bus paskelbtas GfK instituto šalies balandžio mėnesio vartotojų pasitikėjimo indeksas, kuris brėžia teigiama perspektyvą. Tikimasi, kad jo vertė pakils nuo 9,7 iki 9,8. Taip pat ketvirtadienį sulauksime naujienų iš JAV, kaip pasikeitė nuo praeitos savaitės bedarbių paraiškų skaičius. Prognozuojamas nežymus kritimas nuo 291 tūkst. iki 290 tūkst. Žinoma, šiandien skelbiami duomenys nerodys didelių pokyčių, tačiau turėtų suteikti nežymaus optimizmo finansų rinkoms.

Valiutų rinkos

Šią savaitę EUR/USD valiutų kursas išlaiko stabilų lygį, nerodant stipresnių vertės pokyčių. Trečiadienio dienos pabaigoje pagrindinių valiutų kursas išsilaikė ties **1,0970** riba, o šiandien ryte šiek tiek euras prieš JAV dolerį sustiprėjo, išsilaikant **1,0985** santykią. Atrodo, kad ECB kiekybinio skatinimo programą jau užsienio valiutų investuotojų yra įskaičiavę į kursą, o FED'o užuominos, dėl bazinės palūkanų normos išlaikymo žemumose, atšaldė JAV investuotojus nuo vietinės valiutos stiprinimo prieš eurą. Tikėtina, investuotojams šiuo metu aktualiau veiksniu išliks situacija dėl Graikijos, stebint kaip šalies kreditoriai ir Graikija susitarė ieškant kompromiso.

Baltijos vertybinių popierių rinka

Priešingai nei Europoje, Baltijos regione investuotojai buvo nusiteikę teigiamai. Bendras **Vilnius** (0,09 proc.), **Rygos** (0,08 proc.) ir **Talino** (0,13 proc.) biržų indeksas **Baltic Benchmark** pakilo 0,15 proc., o apyvarta perkopė 711 tūkst. eurų. Kol kas šią savaitę prie užtikrintų lyderių galėtume priskirti estiško kapitalo apatinio trikotažo bendrovę „**Silvano Fashion Group**“ (0,0 proc.), kurioje vakar dieną buvo sudaryta net 286 tūkst. eurų apyvarta. Priešingai nei pirmadienį ir antradienį aktyvumą lėmė ir tiesioginiai sandoriai, tačiau sudarytu metu kainai išliekant rinkoje esančiai – 1,36 euro už akciją. Vilniuje investuotojai aktyviau keitėsi telekomunikacijų bendrovės „**Teo LT**“ ir mažmeninio drabužių tinklo „Apranga“ akcijomis. Pastarųjų bendrovių akcijų vertės išliko nepakitusios, o apyvarta sudarė abejuose pozicijose po kiek daugiau nei 20 tūkst. eurų. Rygos biržoje investuotojai aktyviau prekybą vykdė farmacijos bendrovės „**Grindeks**“ akcijomis, kurių vertė kritė 0,18 proc. iki 5,6 euro už akciją. Šiandien numatoma paskelbti audituotą „**Teo LT**“ metinę ataskaitoje, kurioje investuotojai gali rasti papildomos aktualios informacijos. Taip pat šaukiamas eilinis visuotinis bendrovės „**Tallinna Kaubamaja**“ akcininkų susirinkimas, kuriame bus tvirtinamos 2014 metų finansinės ataskaitos bei svarstomas klausimas apie pelno paskirstymą dividendais, kuris akcininkams turėtų sudaryti 0,4 euro už turimą akciją.



2015.03.26	Šalis	Laikas	Svarbiausios dienos makroekonominės naujienos	Prognozė	Buvusi reikšmė	
	Vokietija	09:00	GfK instituto vartotojų pasitikėjimo indeksas	Balandžio mėn.	9,8	9,7
	JAV	14:30	Savaitinis bedarbių paraiškų skaičius		290 tūkst.	291 tūkst.

Pasaulio rinkos

Pavadinimas	Indekso vertė	Dienos pokytis, %	Mėnesio pokytis, %	Nuo metų pradžios, %	12 mėn. pokytis, %
JAV					
S&P 500	2061	▼ -1.46	-2.35	0.10	11.25
Dow Jones	17719	▼ -1.62	-2.72	-0.59	8.91
Nasdaq Comp	4877	▼ -2.37	-2.23	2.97	16.84
Russell 2000	1234	▼ -2.34	-0.42	2.42	6.78
Skandinavija					
OMX Stockholm 30	1694	▼ -0.41	0.57	15.69	25.37
OMX Helsinki 25	3584	▼ -0.70	3.88	19.94	27.27
OMX Copenhagen 20	915.0	▼ -0.96	4.39	22.92	34.09
Oslo stock exchange	558.8	▼ -0.66	-0.49	6.71	8.74
Europa					
DJ Euro STOXX 50	3684	▼ -1.27	3.05	17.09	17.69
CAC 40	5021	▼ -1.32	2.25	17.51	14.50
DAX	11865	▼ -1.17	4.75	21.01	25.58
FTSE 100	6991	▼ -0.41	0.59	6.47	5.84
MIB	23145	▼ -0.81	4.42	21.74	9.65
IBEX 35	11465	▼ -0.99	2.92	11.53	13.06
Centrinė ir Rytų Europa					
ATX	2523	▼ -0.57	1.85	16.82	1.61
WIG20	2395	▼ -0.70	1.46	3.43	-1.20
BUX	20106	▲ 2.93	8.73	20.87	18.53
PX	1043.2	▼ -0.53	1.45	10.19	4.07
RTS	882	▲ 0.20	-3.28	11.55	-26.43
Azija					
Nikkei 225	19465	▼ -1.43	3.61	11.54	34.45
Hang Seng	24559	▲ 0.12	-1.38	4.04	12.20
Kospi	2023	▼ -0.95	1.52	5.63	3.01
Valiutų kursai					
EUR/USD	1.10	▲ 0.14	-1.88	-9.22	-20.34
EUR/GBP	0.74	▼ -0.11	-1.53	5.25	12.80
EUR/PLN	4.08	▲ 0.13	1.58	4.86	2.48
EUR/RUB	61.90	▲ 1.36	10.45	17.41	-20.84
Žaliavų rinka					
Brent nafta	58.5	▲ 3.59	-2.56	2.06	-45.33
Auksas	1199	▲ 0.14	-0.88	0.96	-7.99
Palūkanų normos					
EURIBOR 6 mėn.	0.09	▼ -1.12	-25.42	-48.54	-79.15
LIBOR USD 6 mėn.	0.40	▲ 0.96	3.51	9.88	19.89

Baltijos regionas

Pavadinimas	Indekso vertė	Dienos pokytis, %	Mėnesio pokytis, %	Nuo metų pradžios, %	12 mėn. pokytis, %
Baltijos šaly					
OMX Vilnius	492.4	▲ 0.09	2.54	8.85	9.05
OMX Ryga	425.3	▲ 0.08	1.50	4.24	1.06
OMX Talinas	861.5	▲ 0.13	2.15	14.09	7.31
OMX Baltic Benchmark	632.1	▲ 0.15	1.83	11.56	4.37
NASDAQ OMX Baltic sąrašo likvidžios akcijos					
Agrowill Group	0.24	▲ 3.07	2.62	18.09	-13.28
Apranga	2.86	0.00	4.76	9.16	5.93
Arco Vara	1.16	▼ -3.33	13.73	40.10	2.50
Baltika	0.41	▼ -0.25	0.50	-12.34	-21.36
City Service	1.70	0.00	-1.73	1.19	-6.59
Ekspress Grupp	1.28	▼ -1.54	12.28	12.28	28.00
Grigiškės	1.15	▲ 0.88	11.65	17.35	58.62
Grindeks	5.60	▼ -0.18	-19.66	-13.18	-34.88
Klaipėdos nafta	0.38	▲ 0.26	-8.43	22.19	29.69
Latvijas Gāze	9.76	▲ 1.14	4.95	6.78	5.40
LESTO	1.00	▲ 0.10	0.00	0.20	11.11
Lietuvos dujos	0.72	▲ 0.14	10.31	10.31	7.98
Linas Agro Group	0.70	▲ 0.57	-4.76	1.59	6.37
Merko Ehitus	9.07	▲ 0.44	1.34	27.03	16.58
Nordecon	1.06	▼ -0.93	0.95	0.00	6.96
Olainfarm	6.50	0.00	3.83	9.61	-8.45
Olympic Entertainment Group	1.93	0.00	0.52	13.53	1.58
Panevėžio statybos trestas	0.90	▲ 0.11	0.11	5.01	-6.63
Pieno žvaigždės	1.57	0.00	3.29	1.29	-14.21
Premia Foods	0.64	▼ -0.92	3.71	-4.03	0.31
Rokiškio sūris	1.44	0.00	1.41	4.35	-15.79
Silvano Fashion Group	1.35	0.00	15.38	14.41	-31.24
Šiaulių bankas	0.30	▼ -0.67	1.02	12.03	10.22
Tallink Grupp	0.82	▲ 0.62	0.37	20.74	3.56
Tallinna Kaubamaja	6.18	0.00	7.85	21.18	13.90
Tallinna Vesi	14.00	0.00	-0.71	6.87	11.11
TEO LT	1.09	0.00	5.83	9.99	7.07
Vilkyškių pieninė	1.93	▼ -1.03	2.66	-3.50	-11.87
Vilniaus baldai	16.50	0.00	0.61	7.84	21.32
Žemaitijos pienas	0.70	0.00	1.44	0.14	-13.94

Kontaktai:

Renatas Žeknys	Agnė Anzelienė	Vytautas Čirvinškas	Martynas Freitakas
Makleris	Maklerė	Finansinių produktų pardavimo specialistas	Maklerio asistentas
Tel: 8 5 258 2295	Tel: 8 5 258 2306	Tel: 8 5 258 2478	Tel: 8 5 258 2504
Renatas.Zeknys@swedbank.lt	Agne.Anzeliene@swedbank.lt	Vytautas.Cirvinškas@swedbank.lt	Martynas.Freitakas@swedbank.lt

Apžvalgą užsiprenumeruoti galima adresu: <http://www.swedbank.lt/articles/subscribe>

Dėmesio! Ši apžvalga yra tik informacinio pobūdžio, t.y. pateikiama informacija jokiomis aplinkybėmis negali būti interpretuojama kaip asmeninė rekomendacija, patarimas, pasiūlymas, nurodymas arba reikalavimas įsigyti ar perleisti apžvalgoje nurodytas finansines priemones ir negali būti jokio vėliau sudaryto sandorio pagrindas ar sudedamoji dalis. Visa pateikta informacija yra surinkta iš viešai prieinamų šaltinių (įmonių, vertybinių popierių biržų, naujienų agentūrų ir kitų). Duomenų šaltinis: „Bloomberg“, „Reuters“, „Swedbank“, „Nasdaq OMX“. Mes neatlikome informacijos tikrinimo ir/ar vertinimo, dėl to negarantuojame informacijos tikslumo, pilnumo ar aktualumo, ir neatsakome už nuostolius, kurie gali atsirasti, kai investuojama remiantis tokia informacija. Pateikta apžvalga taip pat nėra apsaugota nuo skirtingų duomenų ir/ar informacijos palyginimo problemų, dėl įmonių keičiamos apskaitos ir finansinės atskaitomybės paruošimo praktikos (t.y. pasikeitę apskaitos standartai, finansinių ataskaitų konsolidavimo praktikos pasikeitimas ir pan.). Dėl šios priežasties istoriniai palyginamieji duomenys gali būti neprieinami. Draudžiama kopijuoti, spausdinti ar kitaip komerciniais tikslais atgaminti bei platinti šią apžvalgą arba bet kurią jos dalį be „Swedbank“, AB sutikimo. Cituojant būtina nuoroda į šaltinį.