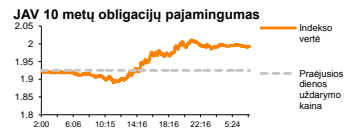
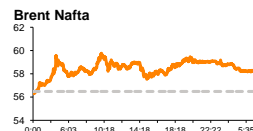
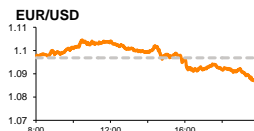
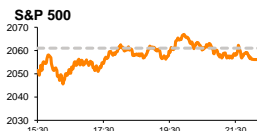


Rytinė finansų rinkų apžvalga

Finansų rinkų tarnyba – penktadienis, 2015 m. kovo 27 d.

Dienos prekyba

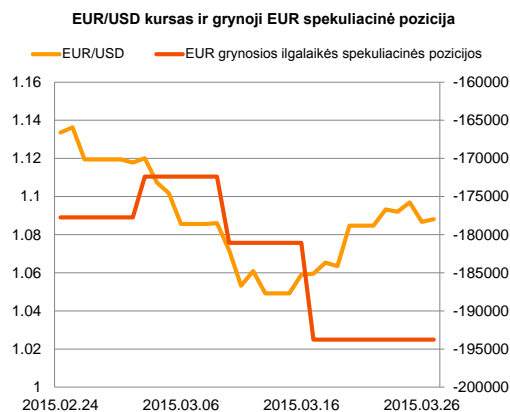
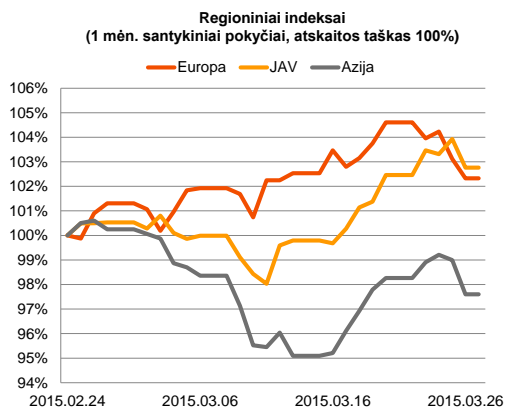


Finansų makleris
Renatas Žeknys
(8 5) 258 2295

- Akcijų rinkose tęsiasi korekcinės nuotaikos
- Vakar jautėsi nežymus JAV dolerio stiprėjimas prieš eurą
- Baltijos akcijų rinkose investuotojai aktyviai didino „Amber Grid“ akcijų paklausą

Pasaulio finansų rinkų tendencijos

Per dvi iš eilės dienas Europos akcijų rinkos fiksavo didžiausią smukimą per paskutinius du mėnesius. **Stoxx Europe 600** ketvirtadienį koreguojantis -0,86 proc., o Vokietijos **DAX** krentant -0,18 proc. Vokietijoje paaiškėjo, kad GfK instituto vartotojų pasitikėjimas balandžio mėnesio duomenimis pralenkdamas prognozę pakilo 3 proc. Korekcinės nuotaikos Europoje įgavo pagreitį, daugumai indekso Stoxx Europe 600 sudėtyje esantiems sektoriams krentant. Tuo tarpu vienintelis - automobilių pramonės (**Auto&Parts** +0,98 proc.) sektorius - išsilaikė teigiamoje riboje. Kylanti karinių veiksmų įtampa Artimuose Rytuose teigiamai veikia pasaulinę naftos kainą (Brent Oil +4,8 proc.), investuotojams manant, kad sudėtinga situacija gali sulėtinti naftos gavybą, o tai automatiškai, esant mažesnei pasiūlai, padidintų parudamos naftos kainą ilgesnėje perspektyvoje. JAV akcijų rinkose investuotojai vertino šalies darbo užimtumo rodiklius. Paaiškėjo, kad per paskutinę savaitę buvo užregistruota mažiau bedarbių paraiškų, šiam rodikliui krentant nuo 291 tūkst. iki 282 tūkst. (-3 proc.). Šiandien svarbesnių naujienų investuotojai lauks iš už Atlanto. Bus skelbiamas JAV paskutinis patikslintas 2014 metų IV ketv. BVP įvertis, remiantis prognozėmis, šalies ekonomika šį laikotarpį turėtų stiebtis 2,4 proc., tuo tarpu prieš tai laikotarpį ekonomika augo 2,2 proc. Taipogi šiandien bus paskelbtas Mičigano universiteto vartotojų pasitikėjimo ekonomika indeksas. Analitikai prognozuoja, kad jo vertė turėtų taip pat būti teigiama ir kilimas sieks nuo 91,2 iki 92,0. Taigi, bendrai, ekonominiai rodikliai rodo optimistines tendencijas. Jeigu jie pasitvirtins ar pralenks prognozes, tai po pastarųjų keturių sesijų kritimo galime tikėtis, teigiamų nuotaikų šiandienos prekybos metu.

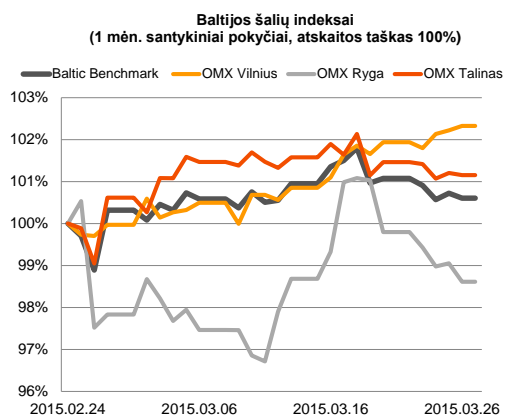




Valiutų rinkos

Ketvirtadienį euro vertė prieš JAV dolerį silpnėjo, EUR/USD valiutų kursui susitraukiant -0,93 proc. ir laikantis ties **1,0865** lygiu. Tikėtina JAV doleriui nežymaus stiprumo suteikė sumažėjęs nedarbo paraiškų skaičius, kuris signalizuoja apie gerėjančią šalies darbo rinkos situaciją. Taip pat vakar iš FED'o oficialiųjų narių buvo pakartota, kad bankas ryšis pakelti bazinę palūkanų normą tik tada, kai matysis stabilus ekonomikos pagyvėjimas, nes palūkanų normų pakeitimas gali turėti neigiamos įtakos šalies ekonomikai. Šiandien ryte EUR/USD valiutų kursas beveik nepakito nuo vakar dieną buvusio ir laikosi ties **1,0870** riba.























Baltijos vertybinių popierių rinka

Trečiadienį buvo paskelbtas gamtinių dujų perdavimo bendrovės „**Amber Grid**“ numatomo visuotinio akcininkų susirinkimo protokolai, kuriame investuotojų dėmesį patraukė pelno paskirstymas dividendais, kuris turėtų siekti net 0,3251 euro už turimą akciją. Tai žinoma paskatino investuotojų aktyvumą, akcijos vertei šoktelint nuo 0,989 euro iki 1,15 euro ir taip sudarant net 16,2 proc. teigiamą pokytį. Investuotojai 294 sandorių metu perleido akcijų už beveik 303 tūkst. eurų, pagrįsdami prekyboje dalyvaujant smulkiems investuotojams. Dividendinis pajamingumas prie vakarykštės uždarymo kainos siekia apytiksliai 28 proc. akcijos vertės, todėl dar yra potencialo bendrovės akcijai kilti, tačiau investuotojai turėtų įvertinti ir tai, kad pozicijos likvidumas nėra didelis. Estijoje investuotojai ir toliau aktyviai keičiasi „**Silvano Fashion Group**“ akcijomis, pasiekiant 278,9 tūkst. eurų apyvartą, o akcijos vertei išliekanti ties 1,35 euro už vieną. Šiandien sulauksime „**Tallinna Vesi**“, „**Baltika**“, ir „**Šiaulių bankas**“ audituotų metinių ataskaitų, tuo tarpu „**Apranga**“ paskelbs apie visuotinio akcininkų susirinkimo sušaukimą. Bendrai tendencijos vakar dieną buvo optimistiškos tik **Vilniaus** biržoje, indeksui stiebiančiam +0,11 proc., o **Talino** ir **Rygos** biržos indeksams atitinkamai krentant -0,05 proc. ir -0,44 proc.







2015.03.27	Šalis	Laikas	Svarbiausios dienos makroekonominės naujienos	Prognozė	Buvusi reikšmė	
	JAV	14:30	Perskaičiuotas BVP pokytis	IV ketv.	2,4%	2,3%
	JAV	16:00	Mičigano universiteto vartotojų pasitikėjimo indeksas	Kovo mėn.	92,0	91,2

Pasaulio rinkos

Pavadinimas	Indekso vertė	Dienos pokytis, %	Mėnesio pokytis, %	Nuo metų pradžios, %	12 mėn. pokytis, %	
JAV						
	S&P 500	2056	▼ -0.24	-2.30	-0.13	11.20
	Dow Jones	17678	▼ -0.23	-2.51	-0.81	8.69
	Nasdaq Comp	4863	▼ -0.27	-2.02	2.69	17.15
	Russell 2000	1232	▼ -0.15	-0.11	2.27	7.00
Skandināvija						
	OMX Stockholm 30	1676	▼ -1.11	-0.91	14.41	24.89
	OMX Helsinki 25	3543	▼ -1.13	2.82	18.58	26.68
	OMX Copenhagen 20	900.6	▼ -1.58	1.94	20.98	31.07
	Oslo stock exchange	554.1	▼ -0.84	-0.63	5.81	8.24
Europa						
	DJ Euro STOXX 50	3670	▼ -0.39	1.97	16.63	17.11
	CAC 40	5006	▼ -0.29	1.11	17.17	14.32
	DAX	11844	▼ -0.18	3.88	20.79	25.31
	FTSE 100	6895	▼ -1.37	-0.74	5.01	4.66
	MB	22900	▼ -1.06	2.52	20.45	8.15
	IBEX 35	11454	▼ -0.10	2.46	11.42	12.30
Centrinė ir Rytų Europa						
	ATX	2482	▼ -1.66	-0.54	14.89	0.93
	WIG20	2376	▼ -0.79	0.39	2.61	-1.87
	BUX	20191	▲ 0.42	10.88	21.38	18.79
	PX	1031.7	▼ -1.10	0.88	8.98	3.56
	RTS	869	▼ -1.52	-3.12	9.85	-26.36
Azija						
	Nikkei 225	19133	▼ -1.74	1.78	9.64	30.84
	Hang Seng	24495	▼ -0.01	-1.32	3.77	12.18
	Kospi	2018	▼ -0.22	1.62	5.35	2.02
Valiutų kursai						
	EUR/USD	1.09	▲ 0.13	-2.80	-10.07	-20.84
	EUR/GBP	0.73	▲ 0.05	-1.07	5.97	12.87
	EUR/PLN	4.09	▲ 0.00	1.51	4.82	1.95
	EUR/RUB	62.36	▼ -0.09	10.94	16.53	-21.51
Žaliavų rinka						
	Brent nafta	58.0	▼ -1.96	-7.27	1.22	-46.18
	Auksas	1203	▲ 0.03	-0.88	1.28	-6.88
Palūkanų normos						
	EURIBOR 6 mėn.	0.09	▲ 1.14	-21.93	-47.95	-78.76
	LIBOR USD 6 mėn.	0.40	▼ -0.19	3.92	9.67	20.76

Baltijos regionas

Pavadinimas	Indekso vertė	Dienos pokytis, %	Mėnesio pokytis, %	Nuo metų pradžios, %	12 mėn. pokytis, %	
Baltijos šalys						
	OMX Vilnius	493.0	▲ 0.11	2.37	8.96	8.79
	OMX Ryga	423.5	▼ -0.44	0.74	3.78	0.13
	OMX Talinas	861.0	▼ -0.05	0.52	14.03	7.69
	OMX Baltic Benchmark	631.3	▼ -0.12	0.28	11.43	4.49
NASDAQ OMX Baltic sąrašo likvidžios akcijos						
	Agrowill Group	0.23	▼ -3.83	-1.31	13.57	-16.61
	Apranga	2.88	▲ 0.70	3.60	9.92	9.51
	Arco Vara	1.15	▼ -0.86	8.49	38.89	1.61
	Baltika	0.40	▼ -0.99	-2.20	-13.20	-20.59
	City Service	1.72	▲ 1.18	-1.15	2.38	-4.44
	Ekspress Grupp	1.27	▼ -0.78	5.83	11.40	28.15
	Grigiskės	1.15	0.00	7.48	17.35	59.72
	Grindeks	5.65	▲ 0.89	-19.05	-12.40	-34.30
	Klaipėdos nafta	0.37	▼ -2.63	-10.84	18.97	25.42
	Latvijas Gāze	9.66	▼ -1.02	3.87	5.69	3.21
	LESTO	1.01	▲ 1.00	1.00	1.20	11.60
	Lietuvos dujos	0.74	▲ 3.07	11.97	13.69	7.10
	Linas Agro Group	0.70	▼ -0.29	-0.14	1.30	5.91
	Merko Ehitus	9.02	▼ -0.55	1.81	26.33	17.14
	Nordecon	1.06	0.00	1.92	0.00	6.00
	Olainfarm	6.45	▼ -0.77	3.20	8.77	-9.15
	Olympic Entertainment Group	1.94	▲ 0.52	0.00	14.12	3.74
	Panevėžio statybos trestas	0.90	▼ -0.67	-1.32	4.31	-8.11
	Pieno žvaigždės	1.56	▼ -0.64	3.31	0.65	-16.58
	Premia Foods	0.65	▲ 0.78	4.35	-3.28	-1.37
	Rokiškio sūris	1.43	▼ -0.69	0.70	3.62	-15.88
	Silvano Fashion Group	1.35	0.00	9.76	14.41	-30.29
	Šiaulių bankas	0.30	▼ -0.34	1.71	11.65	9.10
	Tallink Grupp	0.81	▼ -0.61	-4.71	20.00	3.18
	Tallinna Kaubamaja	6.19	▲ 0.16	8.60	21.37	14.70
	Tallinna Vesī	14.10	▲ 0.71	0.00	7.63	11.90
	TEO LT	1.10	▲ 0.92	5.77	11.00	8.31
	Vilkyškių pieninė	1.95	▲ 1.04	3.72	-2.50	-9.72
	Vilniaus baldai	16.70	▲ 1.21	3.09	9.15	17.61
	Žemaitijos pienas	0.70	0.00	1.88	0.14	-13.62

Kontaktai:

Renatas Žeknys
Makleris
Tel: 8 5 258 2295
Renatas.Zeknys@swedbank.lt

Agnė Anzelienė
Maklerė
Tel: 8 5 258 2306
Agne.Anzeliene@swedbank.lt

Vytautas Čirvinškas
Finansinių produktų pardavimo specialistas
Tel: 8 5 258 2478
Vytautas.Cirvinškas@swedbank.lt

Martynas Freitakas
Maklerio asistentas
Tel: 8 5 258 2504
Martynas.Freitakas@swedbank.lt

Apžvalgą užsiprenumeruoti galima adresu: <http://www.swedbank.lt/articles/subscribe>

Dėmesio! Ši apžvalga yra tik informacinio pobūdžio, t.y. pateikiama informacija jokiais aplinkybėmis negali būti interpretuojama kaip asmeninė rekomendacija, patarimas, pasiūlymas, nurodymas arba reikalavimas įsigyti ar perleisti apžvalgoje nurodytas finansines priemones ir negali būti jokio vėliau sudaryto sandorio pagrindas ar sudedamoji dalis. Visa pateikta informacija yra surinkta iš viešai prieinamų šaltinių (įmonių, vertybinių popierių biržų, naujienų agentūrų ir kitų). Duomenų šaltinis: „Bloomberg“, „Reuters“, „Swedbank“, „Nasdaq OMX“. Mes neatlikome informacijos tikrinimo ir/ar vertinimo, dėl to negarantuojame informacijos tikslumo, pilnumo ar aktualumo, ir neatsakome už nuostolius, kurie gali atsirasti, kai investuojama remiantis tokia informacija. Pateikta apžvalga taip pat nėra apsaugota nuo skirtingų duomenų ir/ar informacijos palyginimo problemų, dėl įmonių keičiamos apskaitos ir finansinės atskaitomybės paruošimo praktikos (t.y. pasikeitę apskaitos standartai, finansinių ataskaitų konsolidavimo praktikos pasikeitimai ir pan.). Dėl šios priežasties istoriniai palyginamieji duomenys gali būti neprieinami. Draudžiama kopijuoti, spausdinti ar kitaip komerciniais tikslais atgaminti bei platinti šią apžvalgą arba bet kurią jos dalį be „Swedbank“, AB sutikimo. Cituojant būtina nuoroda į šaltinį.