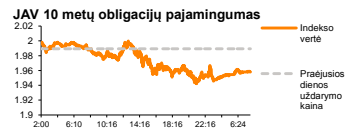
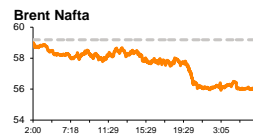
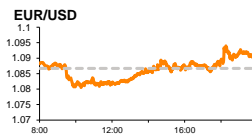
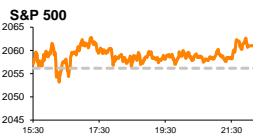


# Rytinė finansų rinkų apžvalga

Finansų rinkų tarnyba – pirmadienis, 2015 m. kovo 30 d.

Dienos prekyba

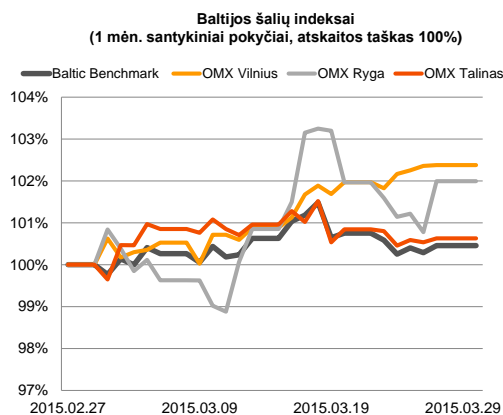
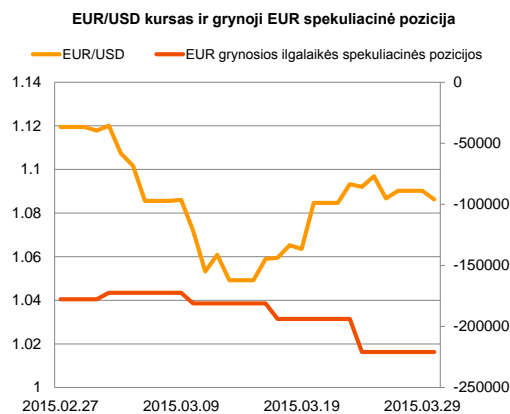
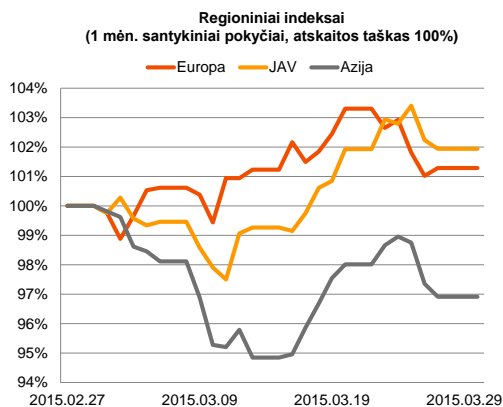


Finansų makleris  
**Renatas Žeknys**  
(8 5) 258 2295

- Nepaisant duomenų apie lėtesnį JAV ekonomikos augimą, akcijų rinkose vyravo optimizmas
- Užsienio valiutų investuotojų dėmesys nukreiptas į Graikiją
- Praeitą savaitę investuotojai buvo nusitaikę į „Amber Grid“ akcijas

## Pasaulio finansų rinkų tendencijos

Praeita savaitė baigėsi **Euro Stoxx 50**, **Stoxx Europe 600** indeksams stiebiantis po 0,25 proc., tuo tarpu Didžiosios Britanijos **FTSE 100** neigiamai koregavosi -0,58 proc. Europoje svarbesnių naujienų penktadienį skelbiama nebuvo, o pagrindinė jėga, kuri nukreipė investuotojus optimistiškiau pažvelgti į akcijų rinkas, buvo ECB vykdoma euro zonos kiekybinė ekonomikos skatinimo programa. Už Atlanto buvo paskelbta, kad paskutinį 2014 metų IV ketv. šalies BVP išliko nepakitęs ties 2,2 proc., tuo tarpu analitikai tikėjosi, kad šis rodiklis parodys didesnę šuolį, kuris sieks 2,4 proc. Nepasitvirtinusios prognozės nesukėlė nerimo tarp investuotojų, o priešingai – įpūtė į akcijų rinkas optimizmo (**S&P 500** +0,24 proc.). Investuotojai matydami neužtikrintai augančius šalies makroekonominis rodiklius mano, kad FED'as dar kurį laiką atidėlios bazinės palūkanų normos didinimą. Taipogi tą pačią dieną buvo paskelbta, kad vartotojų pasitikėjimas esama ekonomine padėtimi išaugo daugiau nei prognozuota, Mičigano vartotojų pasitikėjimo indeksui stiebiantis nuo 91,2 iki 93,0. Šiandien investuotojai turės galimybę įvertinti kaip pasikeitė euro zonos vartotojų pasitikėjimo indeksas. Analitikų prognozės brėžia, kad pastarasis kovo mėnesio duomenimis išliks nepakitęs ties -3,7 riba. Tai pat šiandien JAV paaiškės asmeninių vartojimo pajamų ir išlaidų apimtys. Vasario mėnesio duomenimis prognozuojama, kad pajamos kils kaip ir praėjusį laikotarpį 0,3 proc., tuo tarpu investuotojus džiugins, kad išlaidos persivers iš -0,2 proc. smukimo į 0,2 proc. augimą. Tai geras ženklas, nes vartojimas šalyje yra vienas iš pagrindinių rodiklių, kuris lemia kainų lygį, FED'ui nesimant papildomų monetarinių priemonių.






## Valiutų rinkos























Penktadienį euro vertė prieš JAV dolerį stiprėjo 0,32 proc., valiutų santykiui pasiekiant **1,0900** lygį. Šiuo metu užsienio valiutų investuotojai stipriau jaučia, kad FED'as turėtų kiltelti šalyje palūkanų normas, tačiau neužtikrintas makroekonominis rodiklių pokytis vis atitolina banką priimti pastarąjį sprendimą. Tikėtina, kol neišvysime stabilesnio JAV ekonomikos augimo, tol EUR/USD valiutų kursas nerodys didesnio pokyčio. Taip pat šiandien investuotojai dėmesį koncentruos į Graikiją, kur posėdžiaus šalies ministras pirmininkas su teisininkais ieškant būdų kaip išvengti šalies bankroto rizikos. Taipogi vėliau pirmininkas susitiks su šalies kreditoriais, kur bus stengiamasi rasti kompromisą, kuris padėtų užtikrinti tolimesnius pinigų srautus į šalį procesą. Šiandien ryte EUR/USD valiutų kursas šiek tiek susitraukė ir laikosi ties **1,0870** lygiu.

## Baltijos vertybinių popierių rinka





Paskutinę savaitės dieną **Vilniaus** biržos akcijų indeksas kilo +0,02 proc., **Talino** stiebėsi +0,09 proc., o **Rygos** šoktelėjo +1,22 proc. Smulkūs investuotojai didino gamtinių dujų operatoriaus „Amber Grid“ akcijų paklausą, akcijos vertei stiebiantis 5,22 proc. iki 1,210 euro už akciją, o 107 sandorių metų apyvartai pasiekiant 117 tūkst. eurų. Praeitą savaitę bendrovei paskelbus apie planuojamus išmokėti dividendus, akimirksniu šios akcijos tapo patrauklios, bendrai per savaitę jų vertei kylant net 21 proc. Tikėtina šią savaitę taip pat galime matyti jų augimą, nes investuotojai įsigiję akcijų ir išlaikę iki dividendų gautų finansinę naudą. Be šios pozicijos penktadienį investuotojai aktyviau keitėsi estiško kapitalo bendrovių „**Tallinna Kaubamaja**“ (0,0 proc.) ir „**Olympic Entertainment Group**“ (-0,52 proc.) akcijomis, atitinkamai pozicijose perleidžiant akcijų už 46 tūkst. ir 40 tūkst. eurų. Rygoje indeksą paskutinę savaitės dieną išskėlė „**Ventspils nafta**“ (7,27 proc.) ir „**Latvijas kuģniecība**“ (2,07 proc.) bendrovių akcijų vertės šuoliai, tačiau bendrai sudėjus pozicijose apyvartą, ji sudarė tik 4,8 tūkst. eurų. Šiandien numatoma, kad „**Tallink Grupp**“ paskelbs kovo mėnesio veiklos aktyvumo duomenis, todėl galime sulaukti didesnio investuotojų prekybos aktyvumo.

2015.03.30	Šalis	Laikas	Svarbiausios dienos makroekonominės naujienos	Prognozė	Buvusi reikšmė
	EZ	12:00	Vartotojų pasitikėjimo ekonomika indeksas	Kovo mėn.	-3,7
	JAV	15:30	Asmeninių pajamų apimtys	Vasario mėn.	0,3%
	JAV	15:30	Asmeninio vartojimo išlaidų apimtys	Vasario mėn.	-0,2%

### Pasaulio rinkos

Pavadinimas	Indekso vertė	Dienos pokytis, %	Mėnesio pokytis, %	Nuo metų pradžios, %	12 mėn. pokytis, %	
JAV						
	S&P 500	2061	↑ 0.24	-2.07	0.10	10.95
	Dow Jones	17713	↑ 0.19	-2.32	-0.62	8.51
	Nasdaq Comp	4891	↑ 0.57	-1.46	3.28	17.70
	Russell 2000	1240	↑ 0.68	0.57	2.96	7.69
Skandinavija						
	OMX Stockholm 30	1663	↓ -0.78	-1.68	13.52	23.47
	OMX Helsinki 25	3511	↓ -0.92	1.87	17.49	24.11
	OMX Copenhagen 20	945.6	↑ 5.00	7.03	27.03	35.79
	Oslo stock exchange	558.6	↑ 0.81	0.18	6.68	9.06
Europa						
	DJ Euro STOXX 50	3679	↑ 0.25	2.22	16.93	15.97
	CAC 40	5034	↑ 0.55	1.67	17.82	14.12
	DAX	11868	↑ 0.21	4.09	21.04	23.79
	FTSE 100	6855	↓ -0.58	-1.32	4.40	3.62
	MIB	22984	↑ 0.37	2.89	20.89	6.91
	IBEX 35	11427	↓ -0.23	2.23	11.17	10.64
Centrinė ir Rytų Europa						
	ATX	2465	↓ -0.67	-1.21	14.11	-0.68
	WIG20	2373	↓ -0.14	0.26	2.47	-2.49
	BUX	19965	↓ -1.12	9.63	20.02	14.80
	PX	1023.5	↓ -0.80	0.07	8.11	1.77
	RTS	856	↓ -1.40	-4.48	8.31	-27.80
Azija						
	Nikkei 225	19420	↑ 0.70	3.31	11.28	32.14
	Hang Seng	24853	↑ 1.50	0.12	5.29	12.63
	Kospi	2028	↑ 0.41	2.13	5.87	2.38
Valiutų kursai						
	EUR/USD	1.09	↓ -0.36	-2.82	-10.22	-21.12
	EUR/GBP	0.73	↑ 0.16	-0.51	6.17	12.87
	EUR/PLN	4.10	↓ -0.03	1.30	4.37	1.52
	EUR/RUB	62.97	↓ -0.57	10.41	15.41	-23.07
Žaliavų rinka						
	Brent nafta	56.0	↓ -0.74	-10.53	-2.34	-48.19
	Auksas	1194	↓ -0.52	-1.13	0.54	-7.19
Palūkanų normos						
	EURIBOR 6 mėn.	0.09	↓ -1.12	-20.00	-48.54	-78.85
	LIBOR USD 6 mėn.	0.40	↑ 0.75	6.36	11.60	23.07

### Baltijos regionas

Pavadinimas	Indekso vertė	Dienos pokytis, %	Mėnesio pokytis, %	Nuo metų pradžios, %	12 mėn. pokytis, %	
Baltijos šalys						
	OMX Vīnīus	493.1	↑ 0.02	2.40	8.98	9.42
	OMX Ryga	428.6	↑ 1.22	1.96	5.05	2.62
	OMX Talinas	861.8	↑ 0.09	0.62	14.14	8.33
	OMX Baltic Benchmark	632.4	↑ 0.17	0.45	11.62	5.44
NASDAQ OMX Baltic sąrašo likvidžios akcijos						
	Agrowill Group	0.23	↓ -0.44	-1.75	13.07	-16.67
	Apranga	2.90	↑ 0.69	4.32	10.69	9.85
	Arco Vara	1.16	↑ 0.87	9.43	40.10	4.28
	Baltika	0.39	↓ -2.74	-4.88	-15.58	-19.59
	City Service	1.71	↓ -0.58	-1.72	1.79	-5.00
	Ekspress Grupp	1.24	↓ -2.36	3.33	8.77	25.13
	Grigiškės	1.15	0.00	7.48	17.35	59.72
	Grindeks	5.59	↓ -1.06	-19.91	-13.33	-31.58
	Klaipėdos nafta	0.37	0.00	-10.84	18.97	25.42
	Latvijas Gāze	9.66	0.00	3.87	5.69	5.23
	LESTO	1.01	0.00	1.00	1.20	12.10
	Lietuvos dujos	0.74	↓ -0.14	11.82	13.54	7.89
	Linas Agro Group	0.70	↓ -0.43	-0.57	0.87	7.08
	Merko Ehitus	9.02	0.00	1.81	26.33	17.14
	Nordecon	1.06	0.00	1.92	0.00	6.00
	Olainfarm	6.41	↓ -0.62	2.56	8.09	-5.74
	Olympic Entertainment Group	1.93	↓ -0.52	-0.52	13.53	3.21
	Panevėžio statybos trestas	0.90	0.00	-1.32	4.31	-9.04
	Pieno žvaigždės	1.56	0.00	3.31	0.65	-14.75
	Premia Foods	0.64	↓ -0.93	3.38	-4.18	-1.53
	Rokiškio sūris	1.43	0.00	0.70	3.62	-15.88
	Silvano Fashion Group	1.36	↑ 0.74	10.57	15.25	-27.44
	Šiaulių bankas	0.30	↑ 0.67	2.40	12.41	8.36
	Tallink Grupp	0.82	↑ 0.74	-4.00	20.89	4.35
	Tallinna Kaubamaja	6.19	0.00	8.60	21.37	15.94
	Tallinna Vesi	14.10	0.00	0.00	7.63	11.02
	TEO LT	1.10	0.00	5.77	11.00	8.83
	Vilkyškių pieninė	1.93	↓ -1.03	2.66	-3.50	-8.53
	Vilniaus baldai	16.80	↑ 0.60	3.70	9.80	17.48
	Žemaitijos pienas	0.71	↑ 0.57	2.46	0.71	-12.16

### Kontaktai:

Renatas Žeknys	Agnė Anzelienė	Vytautas Čirvinškas	Martynas Freitakas
Makleris	Maklerė	Finansinių produktų pardavimo specialistas	Maklerio asistentas
Tel: 8 5 258 2295	Tel: 8 5 258 2306	Tel: 8 5 258 2478	Tel: 8 5 258 2504
Renatas.Zeknys@swedbank.lt	Agne.Anzeliene@swedbank.lt	Vytautas.Cirvinskas@swedbank.lt	Martynas.Freitakas@swedbank.lt

Apžvalgą užsiprenumeruoti galima adresu: <http://www.swedbank.lt/articles/subscribe>  
 Dėmesio! Ši apžvalga yra tik informacinio pobūdžio, t.y. pateikiama informacija jokiomis aplinkybėmis negali būti interpretuojama kaip asmeninė rekomendacija, patarimas, pasiūlymas, nurodymas arba reikalavimas įsigyti ar perleisti apžvalgoje nurodytas finansines priemones ir negali būti jokio vėliau sudaryto sandorio pagrindas ar sudedamoji dalis. Visa pateikta informacija yra surinkta iš viešai prieinamų šaltinių (įmonių, vertybinių popierių biržų, naujienų agentūrų ir kitų). Duomenų šaltinis: „Bloomberg“, „Reuters“, „Swedbank“, „Nasdaq OMX“. Mes neatlikome informacijos tikrinimo ir/ar vertinimo, dėl to negarantuojame informacijos tikslumo, pilnumo ar aktualumo, ir neatsakome už nuostolius, kurie gali atsirasti, kai investuojama remiantis tokia informacija. Pateikta apžvalga taip pat nėra apsaugota nuo skirtingų duomenų ir/ar informacijos palyginimo problemų, dėl įmonių keičiamos apskaitos ir finansinės atskaitomybės paruošimo praktikos (t.y. pasikeitę apskaitos standartai, finansinių ataskaitų konsolidavimo praktikos pasikeitimas ir pan.). Dėl šios priežasties istoriniai palyginamieji duomenys gali būti neprieinami. Draudžiama kopijuoti, spausdinti ar kitaip komerciniais tikslais atgaminti bei platinti šią apžvalgą arba bet kurią jos dalį be „Swedbank“, AB sutikimo. Cituojant būtina nuoroda į šaltinį.