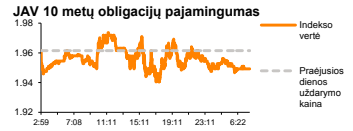
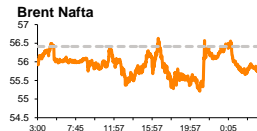
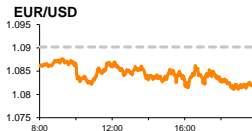
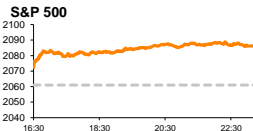


Rytinė finansų rinkų apžvalga

Finansų rinkų tarnyba – antradienis, 2015 m. kovo 31 d.

Dienos prekyba



Finansų makleris
Renatas Žeknys
(8 5) 258 2295

- Savaitė Europoje ir JAV prasidėjo optimistinėmis nuotaikomis
- Spekuliacijos dėl Graikijos mažina euro vertę prieš JAV dolerį
- Tikėtina, kad Baltijos akcijų biržoje kotiruojamų įmonių sąrašas gali sutrumpėti

Pasaulio finansų rinkų tendencijos

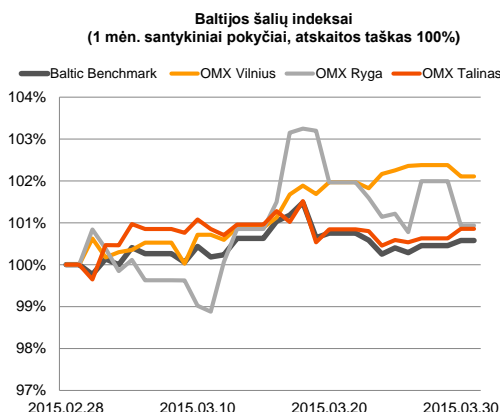
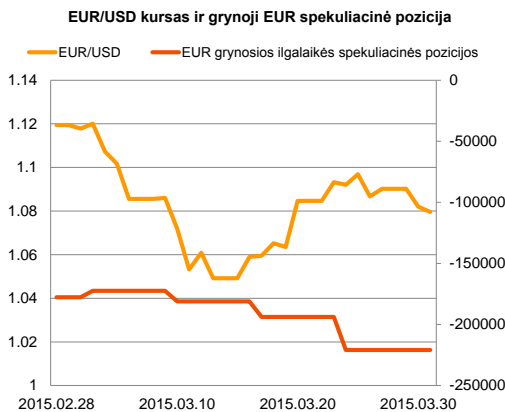
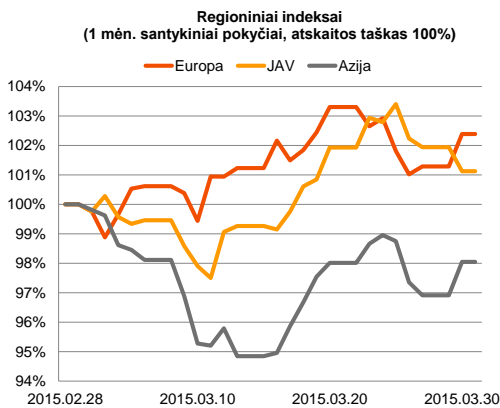
Savaitė Europos akcijų rinkose prasidėjo aktyvesniu šuoliu, kuris buvo vienas didžiausių per kovo mėnesį. Likvidžiausių Europos įmonių indeksas **Stoxx Europe 600** dienos pabaigoje fiksavo 1,09 proc. stiebimąsi, taip prisidėdamas prie didžiausio indekso ketvirčio pokyčio (+16,67 proc.) nuo pat 2009 metų. Indekso sudėtyje lyderio pozicijas išlaikė automobilių pramonės sektorius (Auto&Parts), kurio vertė pakilo +2,33 proc. Bendrai šis sektorius nuo pat metų pradžios (+33,33 proc.) gana agresyviai auga. Žinoma, prie šio augimo prisideda ECB kiekybinio ekonomikos skatinimo programos aktyvumas bei tikėtina investuotojų optimizmas, kad nuvertėjęs euras prieš kitas pagrindines valiutas, o ypač prieš JAV dolerį, padės automobilių gamintojams aktyviau įsivirtinti užsienio rinkose, jų produkcijai tampa patrauklesnei ir tokiu būdu padidinant būsimų laikotarpių pajamas. Pirmadienį paskelbtas euro zonos vartotojų pasitikėjimo ekonomika indeksas nenustebino investuotojų, jo vertei patvirtinant prognozes ir išliekanti stabiliam ties -3,7 riba. Taipogi vakar dieną paaiškėjo, kad vasario mėnesio duomenimis, JAV asmeninių pajamų apimtys augo 0,4 proc. ir tai buvo aktyvesnis augimas nei prognozuota (0,3 proc.). Taip pat paaiškėjo, kad asmeninės išlaidos augo 0,1 proc. (prog. 0,2 proc.), nuo prieš tai laikotarpį buvusio -0,2 proc. susitraukimo. Tai investuotojams įpūtė optimizmo, **S&P 500** ir **Dow Jones** atitinkamai stiebiantis po 1,22 proc. ir 1,49 proc. Šiandien Vokietijoje bus paskelbta darbo rinkos duomenys, kurie tikimasi parodys, kad nedarbo lygis šalyje išliks nepakitęs ties 6,5 proc. Tuo tarpu už Atlanto investuotojai vertins vartotojų pasitikėjimo ekonomika indeksą, kuris kovo mėnesį taip pat turėtų išlikti nepakitęs (96,4).




Valiutų rinkos

Geresni JAV makroekonominiai duomenys įpūtė į rinkas investuotojų aktyvumo ir optimizmo, JAV dolerio vertei stiprėjant prieš eurą 0,75 proc. (EUR/USD **1,0820**). Taip pat euro vertę prieš kitas pagrindines valiutas slėgė Graikijos finansinė suirutė. Šiuo metu tarp investuotojų sklinda daug scenarijų apie Graikijos pasitraukimą iš euro zonos, tačiau kreditoriai deda visas pastangas, kad šalis griežčiau laikytųsi finansinės drausmės ir tokiu būdu būtų išvengta finansinės krizės. Šiandien bus paskelbtas euro zonos metinis prekių bei paslaugų kainų pokyčio lygis. Prognozuojama, kad kovo mėnesio duomenimis, pastarasis rodiklis padidės nuo -0,3 proc. iki -0,1 proc., taip pabrėžiant, kad tikėtina ECB kiekybinė euro zonos ekonomikos skatinimo programa turi efektą. Šiandien ryte EUR/USD valiutų kursas dar susitraukė nuo vakar buvusio lygio ir ryte svyruoja ties **1,0780** riba.























Baltijos vertybinių popierių rinka

Pirmadienį Baltijos akcijų rinkose apyvarta pasiekė 587 tūkst. eurų, o **Baltic Benchmark** indekso vertė pakilo 0,12 procento. Didžiausia dienos apyvarta (142,06 tūkst. eurų) buvo pasiekta agro bendrovės „**Linus Agro Group**“ pozicijoje, o įmonės akcijos vertė pakilo 0,57 procento. Antrąją ir trečiąją vietas dalinosi bankininkystės ir telekomunikacijų paslaugas teikiančios bendrovės „**Šiaulių bankas**“ ir „**TEO LT**“ pasiekusios 59 tūkst. ir 53 tūkst. eurų, o akcijos vertės keitėsi +1,0 proc. ir -1,82 proc. atitinkamai. Talino biržoje dominavo vandens tiekimo bendrovė „**Tallina Vesi**“ (0,0 proc.), kurios pozicijoje buvo pasiekta beveik 47 tūkst. eurų apyvarta. Rygoje pirmąsias vietas dalinosi farmacijos bendrovė „**Grindeks**“ pasiekusi 14,67 tūkst. eurų apyvartą ir telekomunikacijų prietaisų gamybos ir pardavimo bendrovė „**SAF Tehnika**“ savo pozicijoje surinkusi 5,8 tūkst. eurų apyvartą. Pastarųjų bendrovių akcijų vertės keitėsi -1,61 proc. ir +0,47 proc. atitinkamai. Šiandien ryte „**Anykščių vynas**“ ir įmonių grupė „**ALITA**“ paskelbė apie ketinimą išbraukti akcijas iš vertybinių popierių biržos AB „NASDAQ OMX Vilnius“ prekybos sąrašo ir nebesiūlyti akcijų viešai. Tai reiškia, kad bus vykdomi privalomi oficialūs siūlymai supirkti bendrovių akcijas, o kaina bus nustatyta tokia, kokia buvo oficialaus siūlymo metu, kai „Mineraliniai Vandens“ vykdė privalomąjį supirkimo siūlymą, tai yra, už įmonių grupės „Alita“ akcijas 1,076 euro/vnt., o „Anykščių Vynas“ – 0,22 euro/vnt.






2015.03.31	Šalis	Laikas	Svarbiausios dienos makroekonominės naujienos	Prognozė	Buvusi reikšmė	
	Vokietija	10:55	Nedarbo lygis	Kovo mėn.	6,5%	6,5%
	EZ	12:00	Metinis infliacijos lygis	Kovo mėn.	-0,1%	-0,3%
	JAV	17:00	Vartotojų pasitikėjimo ekonomika lygis	Kovo mėn.	96,4	96,4

Pasaulio rinkos

Pavadinimas	Indekso vertė	Dienos pokytis, %	Mėnesio pokytis, %	Nuo metų pradžios, %	12 mėn. pokytis, %
JAV					
 S&P 500	2086	↑ 1.22	-0.87	1.33	11.42
 Dow Jones	17976	↑ 1.49	-0.86	0.86	9.23
 Nasdaq Comp	4947	↑ 1.15	-0.32	4.46	17.82
 Russell 2000	1258	↑ 1.40	1.98	4.41	7.23
Skandinavija					
 OMX Stockholm 30	1687	↑ 1.48	-0.23	15.20	23.61
 OMX Helsinki 25	3545	↑ 0.99	2.88	18.65	24.69
 OMX Copenhagen 20	962.6	↑ 1.80	8.96	29.31	37.05
 Oslo stock exchange	561.9	↑ 0.58	0.75	7.29	9.45
Europa					
 DJ Euro STOXX 50	3728	↑ 1.33	3.58	18.48	17.91
 CAC 40	5084	↑ 0.98	2.67	18.98	15.76
 DAX	12086	↑ 1.83	6.00	23.26	26.48
 FTSE 100	6891	↑ 0.53	-0.80	4.95	4.44
 MIB	23261	↑ 1.20	4.13	22.35	7.23
 IBEX 35	11529	↑ 0.89	3.14	12.16	11.49
Centrinė ir Rytų Europa					
 ATX	2516	↑ 2.08	0.84	16.48	-0.30
 WIG20	2396	↑ 0.98	1.24	3.48	-2.68
 BUX	20046	↑ 0.41	10.08	20.51	14.35
 PX	1031.3	↑ 0.76	0.83	8.93	2.46
 RTS	879	↑ 2.63	-1.97	11.16	-28.31
Azija					
 Nikkei 225	19375	↓ -0.19	3.07	11.03	30.67
 Hang Seng	24972	↑ 0.47	0.60	5.79	12.73
 KOSPI	2036	↑ 0.30	2.53	6.29	2.54
Valiutų kursai					
EUR/USD	1.08	↓ -0.22	-3.42	-10.78	-21.61
EUR/GBP	0.73	↑ 0.00	-0.35	6.33	13.05
EUR/PLN	4.09	↓ -0.07	1.65	4.73	1.87
EUR/RUB	61.91	↑ 0.88	12.31	17.39	-21.74
Žaliavų rinka					
Brent nafta	55.8	↓ -0.85	-10.82	-2.65	-48.21
Auksas	1182	↓ -0.21	-2.12	-0.48	-8.13
Palūkanų normos					
EURIBOR 6 mėn.	0.09	↓ -1.14	-20.91	-49.12	-78.99
LIBOR USD 6 mėn.	0.40	↑ 0.75	6.36	11.60	23.07

Baltijos regionas

Pavadinimas	Indekso vertė	Dienos pokytis, %	Mėnesio pokytis, %	Nuo metų pradžios, %	12 mėn. pokytis, %
Baltijos šalyse					
 OMX Vilnius	491.7	↓ -0.27	2.12	8.69	8.91
 OMX Ryga	424.1	↓ -1.06	0.88	3.93	1.95
 OMX Talinas	863.8	↑ 0.23	0.85	14.40	8.44
OMX Baltic Benchmark	633.2	↑ 0.12	0.57	11.76	5.35
NASDAQ OMX Baltic sąrašo likvidžios akcijos					
Agrowill Group	0.23	↑ 2.22	0.44	15.58	-15.13
Apranga	2.93	↑ 1.03	5.40	11.83	9.33
Arco Vara	1.16	0.00	9.43	40.10	3.38
Baltika	0.38	↓ -1.79	-6.59	-17.10	-21.03
City Service	1.72	↑ 0.58	-1.15	2.38	-5.49
Ekspress Grupp	1.28	↑ 3.23	6.67	12.28	25.49
Grigiškės	1.15	0.00	7.48	17.35	57.53
Grindeks	5.50	↓ -1.61	-21.20	-14.73	-33.09
Klaipėdos nafta	0.38	↑ 2.70	-8.43	22.19	30.58
Latvijas Gāze	9.75	↑ 0.93	4.84	6.67	5.98
LESTO	1.01	0.00	1.00	1.20	11.60
Lietuvos dujos	0.75	↑ 2.17	14.24	16.00	11.87
Linas Agro Group	0.70	↑ 0.57	0.00	1.45	6.22
Merko Ehitus	9.10	↑ 0.89	2.71	27.45	17.42
Nordecon	1.06	0.00	1.92	0.00	9.28
Olainfarm	6.49	↑ 1.25	3.84	9.44	-4.56
Olympic Entertainment Group	1.93	0.00	-0.52	13.53	3.21
Panevėžio statybos trestas	0.89	↓ -0.56	-1.87	3.73	-12.75
Pieno žvaigždės	1.56	0.00	3.31	0.65	-13.81
Premia Foods	0.64	↓ -0.31	3.06	-4.48	-2.29
Rokiškio sūris	1.43	0.00	0.70	3.62	-15.88
Silvano Fashion Group	1.36	0.00	10.57	15.25	-28.46
Šiaulių bankas	0.30	↑ 1.00	3.42	13.53	8.72
Tallink Grupp	0.82	↓ -0.12	-4.12	20.74	4.22
Tallinna Kaubamaja	6.20	↑ 0.16	8.77	21.57	14.88
Tallinna Vesi	14.10	0.00	0.00	7.63	11.90
TEO LT	1.08	↓ -1.82	3.85	8.98	6.98
Vilkyškių pieninė	1.93	0.00	2.66	-3.50	-12.27
Vilniaus baldai	16.70	↓ -0.60	3.09	9.15	16.78
Žemaitijos pienas	0.70	↓ -1.13	1.30	-0.43	-13.15

Kontaktai:

Renatas Žeknys	Agnė Anzelienė	Vytautas Čirvinškas	Martynas Freitakas
Makleris	Maklerė	Finansinių produktų pardavimo specialistas	Maklerio asistentas
Tel: 8 5 258 2295	Tel: 8 5 258 2306	Tel: 8 5 258 2478	Tel: 8 5 258 2504
Renatas.Zeknys@swedbank.lt	Agne.Anzeliene@swedbank.lt	Vytautas.Cirvinškas@swedbank.lt	Martynas.Freitakas@swedbank.lt

Apžvalgą užsiprenumeruoti galima adresu: <http://www.swedbank.lt/articles/subscribe>.
Dėmesio! Ši apžvalga yra tik informacinio pobūdžio, t.y. pateikiama informacija jokiomis aplinkybėmis negali būti interpretuojama kaip asmeninė rekomendacija, patarimas, pasiūlymas, nurodymas arba reikalavimas įsigyti ar perleisti apžvalgoje nurodytas finansines priemones ir negali būti jokio vėliau sudaryto sandorio pagrindas ar sudedamoji dalis. Visa pateikta informacija yra surinkta iš viešai prieinamų šaltinių (įmonių, vertybinių popierių biržų, naujienų agentūrų ir kitų). Duomenų šaltinis: „Bloomberg“, „Reuters“, „Swedbank“, „Nasdaq OMX“. Mes neatliksime informacijos tikrinimo ir/ar vertinimo, dėl to negarantuojame informacijos tikslumo, pilnumo ar aktualumo, ir neatsakome už nuostolius, kurie gali atsirasti, kai investuojama remiantis tokia informacija. Pateikta apžvalga taip pat nėra apsaugota nuo skirtingų duomenų ir/ar informacijos palyginimo problemų, dėl įmonių keičiamos apskaitos ir finansinės atskaitomybės paruošimo praktikos (t.y. pasikeitę apskaitos standartai, finansinių ataskaitų konsolidavimo praktikos pasikeitimas ir pan.). Dėl šios priežasties istoriniai palyginamieji duomenys gali būti neprieinami. Draudžiama kopijuoti, spausdinti ar kitaip komerciniais tikslais atgaminti bei platinti šią apžvalgą arba bet kurią jos dalį be „Swedbank“, AB sutikimo. Cituojant būtina nuoroda į šaltinį.