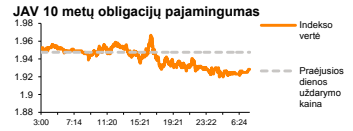
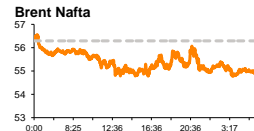
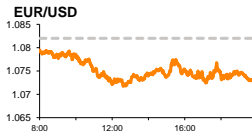
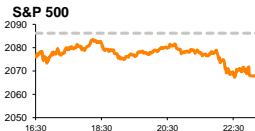


# Rytinė finansų rinkų apžvalga

Finansų rinkų tarnyba – trečiadienis, 2015 m. balandžio 1 d.

Dienos prekyba



Finansų makleris  
**Renatas Žeknys**  
(8 5) 258 2295

- Europos akcijų rinkų indeksus slėgė esama situacija dėl Graikijos
- Šiandien investuotojų dėmesio centre – JAV darbo rinkos duomenys
- Baltijos akcijų rinkose prekybos aktyvumas buvo didinamas tiesioginiais sandoriais

## Pasaulio finansų rinkų tendencijos

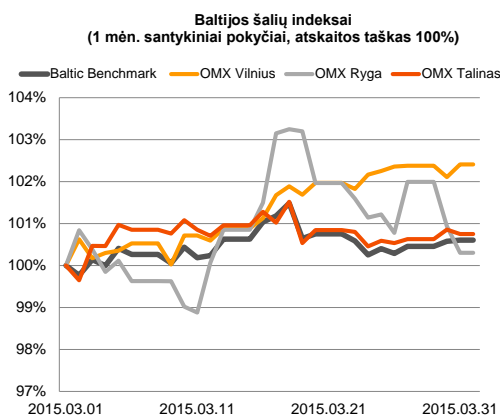
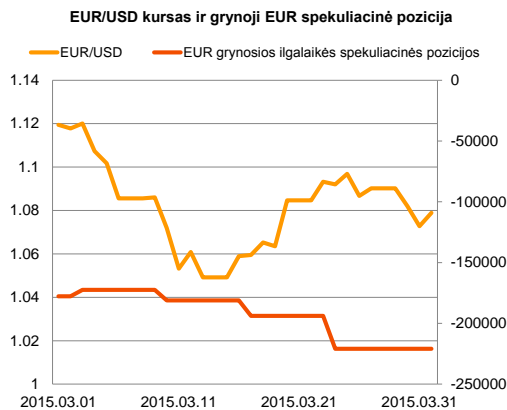
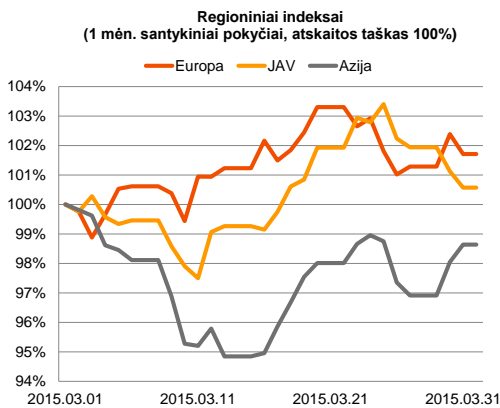
Europoje auga nerimas (**Stoxx Europe 600** -0,64 proc.) dėl Graikijos. Investuotojai mano, kad šaliai gali nepavykti pasiekti kompromiso su kreditoriais, o tai artimoje perspektyvoje sukeltų riziką dėl trumpalaikių įsipareigojimų nevykdymo. Šiandien yra numatytas euro zonos ir Graikijos atstovų susitikimas, kurio metu bus analizuojama, kokių veiksmų imsis šalis siekiant suvaldyti situaciją. Taipogi Europos Sąjungos prezidentas užsiminė nemanantis, kad parama šalį pasieks iki Velykų, o taip pat svarsto, kad šis kreditorių ir Graikijos ginčas gali užsitęsti net iki pat balandžio mėnesio pabaigos. Vakar buvo paskelbta, kad Vokietijoje nedarbo lygis netikėtai sumažėjo nuo 6,5 proc. iki 6,4 proc. Tuo tarpu JAV investuotojus nustebino padidėjęs vartotojų pasitikėjimo ekonomika indeksas. Buvo prognozuota, kad pastarasis rodiklis išliks nepakitęs ties 96,4 punktų riba, tačiau reali situacija parodė, kad jo vertė kilo net 5 proc. iki 101,3 lygio. Žinoma, atėjusi pesimizmo banga iš Europos, slėgė ir JAV akcijų rinkas, indeksui **S&P 500** krentant -0,88 proc. O tai pat įtakos turėjo FED'o narių pasisakymai, kad esant stabilesniems šalies darbo rinkos rodikliams, augant vartotojų išlaidoms, bazinė palūkanų norma turėtų būti padidinta jau birželio mėnesį. Šiandien svarbesnių naujienų sulauksime Vokietijos, euro zonos ir JAV gamybos sektoriaus aktyvumo duomenų. Prognozės rodo, kad pastarieji trys rodikliai turėtų išlikti stabilūs. Taip pat daugumos investuotojų akys kryps į JAV privataus sektoriaus naujų darbo vietų pasikeitimą. Kovo mėnesio analitikų prognozės rodo, kad pastarasis rodiklis turėtų stiebtis nuo 212 tūkst. iki 225 tūkst. (+6,1 proc.).




## Valiutų rinkos

Antradienį EUR/USD valiutų kursas krito iki **1,0730** ribos, euro vertei prieš JAV dolerį silpnėjat 0,85 proc. ir pagrįdė šį pokytį lėmė neapibrėžtumas dėl Graikijos ir jos galimo pasitraukimo iš euro zonos. Taip pat vakar dieną buvo paskelbta, kad kovo mėnesio duomenimis, metinis euro zonos infliacijos lygis kaip ir tikėtasi pakilo nuo -0,3 proc. iki -0,1 proc. lygio. Tai geras ženklas, nes tai rodo, kad ECB kiekybinė euro zonos skatinimo programa veikia efektyviai ir išjudina regiono ekonomiką. Šiandien ryte stebime pagrindinės valiutų poros EUR/USD kurso svyravimą ties **1,0775**. Šiandien aktyvesnės prekybos galime sulaukti investuotojams įvertinus JAV darbo rinkos duomenis, kurie bus paskelbti 15:15 val. Lietuvos laiku.






















Baltijos vertybinių popierių rinka

Vakar dieną bendras aktyvumas Baltijos akcijų rinkose viršijo 681 tūkst. eurų, o teigiamos jautėsi tik **Vilniaus** (+0,3 proc.) biržoje, tuo tarpu **Talino** ir **Rygos** indeksų vertės smuko atitinkamai po -0,11 proc. ir -0,63 proc. Didžiausią apyvartos dalis teko pieno perdirbimo bendrovei „**Vilkyskių pieninė**“. Dominuojant tiesioginiams sandoriams investuotojai bendrai 8 sandorių metu apsikeitė akcijomis už beveik 227 tūkst. eurų, o bendrovės akcijos vertė šoktelėjo 1,04 proc. iki 1,95 euro už akciją. Svarbesnių naujienų paskelbta nebuvo, todėl tikėtina, stambesni investuotojai tiesiog persikirsė turimas pozicijas savo portfeliuose. Taip pat Lietuvos biržoje intensyvesne prekyba išsiskyrė komercinis bankas „**Šiaulių bankas**“, kuris dar praeitą savaitę išplatino pranešimą, kuriame pateikiama informacija apie numatomą dividendų mokėjimą (0,000725 euro), o tai pat dėl įstatinio kapitalo didinimo, akcininkams numatoma priskirti nemokamas akcijas, kurių dydis bus apskaičiuotas susirinkimo teisiu apskaitos dienos pabaigoje akcininkų turėtų akcijų bendrą nominalią vertę padauginus iš 8,6 proc. (apskaitos diena 2015.04.13) Estijos biržoje aktyvumu pasižymėjo apatinio trikotažo bendrovė „**Silvano Fashion Group**“, kur jaučiantis smulkių investuotojų antplūdžiui buvo apsikeista akcijomis už 65 tūkst. eurų, akcijos vertei šoktelint 0,74 proc. (1,37 euro už akciją). Šiandien galime sulaukti aktyvesnės prekybos mažmeninių aprangos parduotuvių tinklų „**Apranga**“ ir „**Baltika**“ pozicijose, bendrovėms skelbiant pardavimų statistiką už kovo mėnesį.






2015.04.01	Šalis	Laikas	Svarbiausios dienos makroekonominės naujienos	Prognozė	Buvusi reikšmė
	Vokietija	10:55	Markit instituto gamybos užsakymų rodiklis	Kovo mėn.	52,4
	EZ	11:00	Markit instituto gamybos užsakymų rodiklis	Kovo mėn.	51,9
	JAV	15:15	Privataus sektoriaus užimtų gyventojų skaičiaus pokytis	Kovo mėn.	225 tūkst.
	JAV	16:45	Markit instituto gamybos užsakymų rodiklis	Kovo mėn.	55,3

### Pasaulio rinkos

Pavadinimas	Indekso vertė	Dienos pokytis, %	Mėnesio pokytis, %	Nuo metų pradžios, %	12 mėn. pokytis, %	
JAV						
	S&P 500	2068	▼ -0.88	-1.74	0.44	9.67
	Dow Jones	17776	▼ -1.11	-1.97	-0.26	7.52
	Nasdaq Comp	4901	▼ -0.94	-1.26	3.48	14.83
	Russell 2000	1253	▼ -0.40	1.57	3.99	5.39
Skandinavija						
	OMX Stockholm 30	1668	▼ -1.15	-1.38	13.87	21.29
	OMX Helsinki 25	3507	▼ -1.07	1.78	17.38	20.75
	OMX Copenhagen 20	954.3	▼ -0.86	8.02	28.20	35.78
	Oslo stock exchange	561.1	▼ -0.14	0.62	7.14	9.79
Europa						
	DJ Euro STOXX 50	3697	▼ -0.82	2.73	17.51	16.04
	CAC 40	5034	▼ -0.98	1.66	17.81	13.71
	DAX	11966	▼ -0.99	4.95	22.03	24.60
	FTSE 100	6773	▼ -1.72	-2.50	3.15	1.81
	IBEX 35	11521	▼ -0.07	3.07	12.08	10.11
Centrinė ir Rytų Europa						
	ATX	2510	▼ -0.25	0.59	16.19	-1.77
	WIG20	2396	▼ -0.02	1.22	3.45	-2.71
	BUX	19689	▼ -1.78	8.12	18.37	11.60
	PX	1033.7	↗ 0.23	1.07	9.18	1.66
	RTS	880	↗ 0.17	-1.81	11.35	-28.75
Azija						
	Nikkei 225	19044	▼ -0.85	1.31	9.13	28.75
	Hang Seng	25065	↗ 0.66	0.97	6.18	11.65
	Kospi	2028	▼ -0.62	2.15	5.89	1.83
Valiutų kursai						
	EUR/USD	1.08	↗ 0.57	-3.48	-10.83	-21.81
	EUR/GBP	0.73	▼ -0.41	0.28	7.01	14.23
	EUR/PLN	4.07	↗ 0.09	2.09	5.19	2.47
	EUR/RUB	62.47	▼ -0.06	11.29	16.32	-22.52
Žaliavų rinka						
	Brent nafta	55.1	▼ -0.09	-12.02	-3.96	-47.87
	Auksas	1189	↗ 0.39	-1.61	0.05	-7.18
Palūkanų normos						
	EURIBOR 6 mėn.	0.09	0.00	-20.91	-49.12	-79.19
	LIBOR USD 6 mėn.	0.40	▼ -0.56	5.77	10.98	22.42

### Baltijos regionas

Pavadinimas	Indekso vertė	Dienos pokytis, %	Mėnesio pokytis, %	Nuo metų pradžios, %	12 mėn. pokytis, %	
Baltijos šalys						
	OMX Vilnius	493.2	↗ 0.30	2.43	9.02	8.94
	OMX Ryga	421.4	▼ -0.63	0.24	3.28	0.10
	OMX Talinas	862.9	▼ -0.11	0.74	14.28	8.08
	OMX Baltic Benchmark	633.3	↗ 0.03	0.60	11.79	4.83
NASDAQ OMX Baltic sąrašo likvidžios akcijos						
	Agrowill Group	0.23	▼ -1.30	-0.87	14.07	-17.15
	Apranga	2.93	0.00	5.40	11.83	8.12
	Arco Vara	1.16	0.00	9.43	40.10	-0.06
	Baltika	0.39	↗ 1.04	-5.61	-16.23	-24.12
	City Service	1.71	▼ -0.58	-1.72	1.79	-7.07
	Ekspress Grupp	1.24	▼ -3.13	3.33	8.77	21.57
	Grigiškės	1.16	↗ 0.87	8.41	18.37	57.61
	Grindeks	5.45	▼ -0.91	-21.92	-15.50	-35.20
	Klaipėdos nafta	0.38	▼ -0.79	-9.16	21.22	27.80
	Latvijas Gāze	9.70	▼ -0.51	4.30	6.13	5.43
	LESTO	1.01	0.00	1.00	1.20	10.75
	Lietuvos dujos	0.78	↗ 3.45	18.18	20.00	16.94
	Linas Agro Group	0.69	▼ -1.00	-1.00	0.43	5.80
	Merko Ehitus	9.01	▼ -0.99	1.69	26.19	17.01
	Nordecon	1.06	0.00	1.92	0.00	6.96
	Olainfarm	6.41	▼ -1.23	2.56	8.09	-7.50
	Olympic Entertainment Group	1.93	0.00	-0.52	13.53	2.66
	Panevėžio statybos trestas	0.89	0.00	-1.87	3.73	-14.42
	Pieno žvaigždės	1.58	↗ 1.28	4.64	1.94	-12.71
	Premia Foods	0.64	0.00	3.06	-4.48	-2.88
	Rokiškio sūris	1.42	▼ -0.70	0.00	2.90	-16.47
	Silvano Fashion Group	1.37	↗ 0.74	11.38	16.10	-30.22
	Šiaulių bankas	0.31	↗ 0.99	4.45	14.66	8.71
	Tallink Grupp	0.82	0.00	-4.12	20.74	4.49
	Tallinna Kaubamaja	6.21	↗ 0.16	8.95	21.76	15.07
	Tallinna Vesi	14.10	0.00	0.00	7.63	12.80
	TEO LT	1.09	↗ 0.93	4.81	9.99	8.23
	Vilkyškių pieninė	1.95	↗ 1.04	3.72	-2.50	-14.10
	Vilniaus baldai	16.90	↗ 1.20	4.32	10.46	18.18
	Žemaitijos pienas	0.70	0.00	1.30	-0.43	-13.58

### Kontaktai:

Renatas Žeknys

Makleris

Tel: 8 5 258 2295

Renatas.Zeknys@swedbank.lt

Agnė Anzelienė

Maklerė

Tel: 8 5 258 2306

Agne.Anzeliene@swedbank.lt

Vytautas Čirvinškas

Finansinių produktų pardavimo specialistas

Tel: 8 5 258 2478

Vytautas.Cirvinskas@swedbank.lt

Martynas Freitakas

Maklerio asistentas

Tel: 8 5 258 2504

Martynas.Freitakas@swedbank.lt

Apžvalgą užsiprenumeruoti galima adresu: <http://www.swedbank.lt/articles/subscribe>

Dėmesio! Ši apžvalga yra tik informacinio pobūdžio, t.y. pateikiama informacija jokiomis aplinkybėmis negali būti interpretuojama kaip asmeninė rekomendacija, patarimas, pasiūlymas, nurodymas arba reikalavimas įsigyti ar perleisti apžvalgoje nurodytas finansines priemones ir negali būti jokio vėliau sudaryto sandorio pagrindas ar sudedamoji dalis. Visa pateikta informacija yra surinkta iš viešai prieinamų šaltinių (įmonių, vertybinių popierių biržų, naujienų agentūrų ir kitų). Duomenų šaltinis: „Bloomberg“, „Reuters“, „Swedbank“, „NASDAQ OMX“. Mes neatitinkame informacijos tikrumo ir/ar vertinimo, dėl to negarantuojame informacijos tikslumo, pilnumo ar aktualumo, ir neatsakome už nuostolius, kurie gali atsirasti, kai investuojama remiantis tokia informacija. Pateikta apžvalga taip pat nėra apsaugota nuo skirtingų duomenų ir/ar informacijos palyginimo problemų, dėl jonių keičiamos apskaitos ir finansinės atskaitomybės paruošimo praktikos (t.y. pasikeitę apskaitos standartai, finansinių ataskaitų konsolidavimo praktikos pasikeitimas ir pan.). Dėl šios priežasties istoriniai palyginamieji duomenys gali būti neprieinami. Draudžiama kopijuoti, spausdinti ar kitaip komerciniais tikslais atgaminti bei platinti šią apžvalgą arba bet kurią jos dalį be „Swedbank“, AB sutikimo. Cituojant būtina nuoroda į šaltinį.