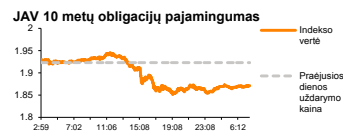
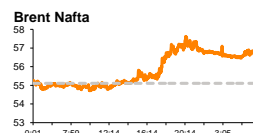
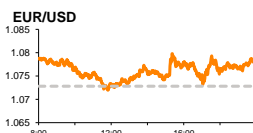
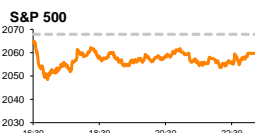


# Rytinė finansų rinkų apžvalga

Finansų rinkų tarnyba – ketvirtadienis, 2015 m. balandžio 2 d.

Dienos prekyba

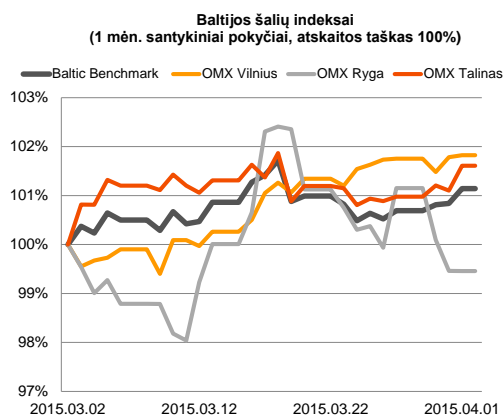
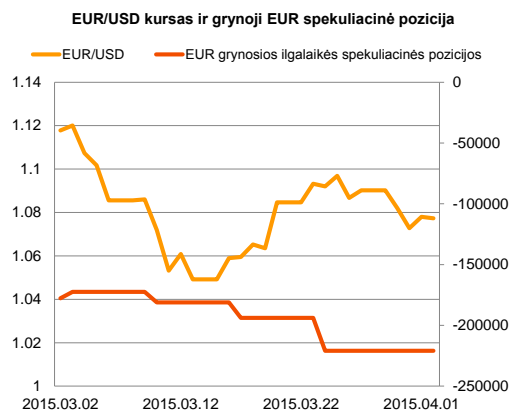
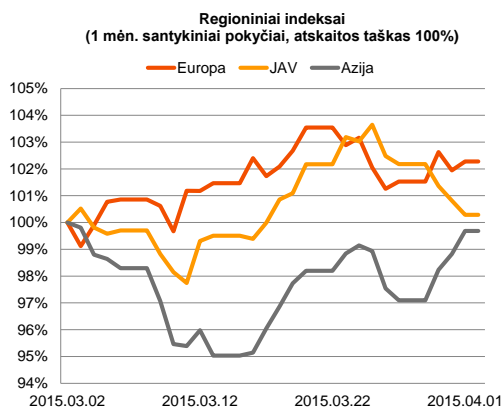


Finansų makleris  
**Renatas Žeknys**  
(8 5) 258 2295

- Gamybos aktyvumas Europoje augo, JAV – krito
- Prastesni JAV darbo rinkos rodikliai mažino JAV dolerio vertę prieš eurą
- Paskelbti Baltijos prekybos tinklų duomenys kovo mėnesį buvo teigiami

## Pasaulio finansų rinkų tendencijos

Nuo pat ryto vakar dieną Europos investuotojus džiugino geri makroekonominiai rodikliai. Remiantis kovo mėnesio duomenimis paaiškėjo, kad Vokietijoje gamybos užsakymų indeksas augo nuo 52,4 iki 52,8. Tuo tarpu vėliau buvo paskelbta, kad bendras euro zonos gamybos aktyvumas pralenkė prognozes, indeksui pakylant nuo 51,9 iki 52,2. Tai rodo, kad paklausa pagaminamoms prekėms auga, o tai signalizuoja apie vis aktyvėjantį verslo sektorių, kuriam, žinoma, įtakos turi ir susilpnėjusi euro zonos valiuta, suteikiant galimybes bendrovėms padidinti eksporto apimtį. Trečiadienį Vokietijos **DAX** indeksas pakilo +0,29 proc., o **Stoxx Europe 600** šoktelėjo +0,31 proc. Vakar kilusi žaliavinės naftos (Brent Oil) kaina +2,79 proc. iki 57,1 JAV dolerio už vieną barelį, paskui save stūmė Stoxx Europe 600 indekso sudėtyje esantį naftos ir dujų sektorių (Oil&Gas) +0,84 proc. Priešinga situacija vyravo už Atlanto, **S&P 500** indekso vertei smunkant 0,4 proc., o **Dow Jones** koreguojantis -0,44 proc. Šiuos pokyčius didžiąja dalimi lėmė paskelbta informacija, kad kovo mėn. privačiame sektoriuje buvo sukurtų darbo vietų skaičius krito nuo 214 tūkst. iki 189 tūkst. (-11,6 proc.). Taip pat vėliau buvo paskelbta statistika, kad šalies gamybos sektoriaus apimtys traukėsi, indekso vertei krentant nuo 55,3 iki 55,7. Šiandien svarbesnių naujienų sulauksime iš JAV, kur paaiškės savaitinis bedarbių paraiškų skaičius (prognozuojamas augimas nuo 282 tūkst. iki 286 tūkst.) bei fabrikų užsakymų apimčių pasikeitimas ( prog. -0,4 proc.). Taigi šiandien JAV makroekonominiai rodikliai brėžia nepalankias prognozes, kurios gali neigiamai paveikti šiandienos prekybą šalyje finansų rinkose.





## Valiutų rinkos























Vakar euro vertė prieš JAV dolerį augo 0,48 proc., EUR/USD kursui pasiekiant **1,0780**. Šią situaciją pagrįde lėmė paskelbti prastesni JAV darbo rinkos duomenys, investuotojų optimizmui mažėjant, kad FED'as nesiryš padidinti bazinės palūkanų normos greičiau, laukiant, kada šalies ekonominė padėtis parodys tvirtesnį augimą. Šiandien taip pat bus skelbiama statistika apie JAV darbo užimtumą. Jeigu statistika parodys didesnį savaitinį darbo paraiškų augimą, galime tikėtis, kad JAV dolerio vertė prieš eurą dar susitrauks. Ketvirtadienį ryte EUR/USD valiutų poros kursas laikosi ties **1,0820** riba.

## Baltijos vertybinių popierių rinka





Trečiadienį mažmeninės prekybos tinklo bendrovė „Apranga“ paskelbė prekybos statistiką už kovo mėnesį. Remiantis pranešimu grupės tinklo mažmeninė prekių apyvarta išaugo 8,2% lyginant su 2014 m. kovo mėnesiu, tuo tarpu apyvarta pirmąjį ketvirtį jau yra išaugusi 9,4 proc. lyginant su praėjusių metų atitinkamu laikotarpiu. Investuotojai į šį pranešimą aktyviai nereagavo, bendrai apyvartai pasiekiant tik 8,0 tūkst. eurų, o akcijos vertei šoktelint 0,68 proc. iki 2,95 euro/vnt. Kiek vėliau Estijos prekybos pardavimo tinklų bendrovė „Baltika“ (+3,1 proc.) taip pat paskelbė pardavimų duomenis už kovo mėnesį. Ataskaitoje nurodoma, kad mažmeniniai pardavimai praėjusių mėnesį sudarė 3,0 proc. augimą, tuo tarpu pardavimai stipriai išaugo iš didmeninės prekybos ir sudarė net 117 proc. Taipogi bendrovė savo veiklos galimybes didina elektroninėje erdvėje, kur pardavimai išaugo net 291 proc. lyginant su praėjusių metų tuo pačiu laikotarpiu. Bendrai vakar dieną aktyviausiai buvo prekiauta „Tallinna Kaubamaja“ (0,81 proc.) pozicijoje, bendrai apyvartai pasiekiant 128 tūkst. eurų, o iš jų daugiau nei 43 tūkst. eurų buvo apsikeista tiesioginiu sandoriu esant artimai rinkos kainai. Šiandien svarbesnių naujienų sulauksime iš pieno perdirbimo bendrovės „Rokiškio sūris“, pastarajai paskelbiant praėjusių metų audituotą ataskaitą.

2015.04.02	Šalis	Laikas	Svarbiausios dienos makroekonominės naujienos	Prognozė	Buvusi reikšmė
	JAV	15:30	Savaitinis bedarbių paraiškų skaičius		286 tūkst. / 282 tūkst.
	JAV	17:00	Fabrikų užsakymų apimtys	Vasario mėn. -0,4%	-0,2%

### Pasaulio rinkos

Pavadinimas	Indekso vertė	Dienos pokytis, %	Mėnesio pokytis, %	Nuo metų pradžios, %	12 mėn. pokytis, %
JAV					
 S&P 500	2060	↓ -0.40	-2.73	0.04	8.93
 Dow Jones	17698	↓ -0.44	-3.23	-0.70	6.79
 Nasdaq Comp	4880	↓ -0.42	-2.55	3.04	14.12
 Russell 2000	1252	↓ -0.08	0.73	3.90	4.94
Skandināvija					
 OMX Stockholm 30	1669	↑ 0.11	-1.02	13.99	21.20
 OMX Helsinki 25	3507	↓ -0.02	1.56	17.36	20.50
 OMX Copenhagen 20	965.3	↑ 1.15	9.80	29.67	36.44
 Oslo stock exchange	563.9	↑ 0.49	1.39	7.67	10.22
Europa					
 DJ Euro STOXX 50	3715	↑ 0.47	3.45	18.07	16.55
 CAC 40	5062	↑ 0.57	2.95	18.48	14.25
 DAX	12001	↑ 0.29	5.18	22.39	24.71
 FTSE 100	6810	↑ 0.54	-1.89	3.71	2.26
 MIB	23359	↑ 0.87	4.76	22.86	7.68
 IBEX 35	11570	↑ 0.42	3.50	12.55	10.87
Centrinė ir Rytų Europa					
 ATX	2542	↑ 1.26	2.46	17.66	-0.58
 WIG20	2393	↓ -0.14	1.46	3.31	-3.26
 BUX	19655	↓ -0.18	9.13	18.16	9.06
 PX	1044.0	↑ 1.00	1.86	10.27	2.58
 RTS	910	↑ 3.41	0.76	15.14	-25.53
Azija					
 Nikkei 225	19393	↑ 1.88	3.01	11.13	29.75
 Hang Seng	25194	↑ 0.44	1.23	6.73	11.85
 Kospi	2030	↑ 0.09	1.67	5.99	1.65
Valiutų kursai					
EUR/USD	1.08	↓ -0.06	-3.62	-10.97	-21.74
EUR/GBP	0.73	↑ 0.12	0.23	6.95	13.97
EUR/PLN	4.06	↓ 0.00	2.38	5.48	2.66
EUR/RUB	62.11	↓ -0.02	11.94	17.00	-21.50
Žaliavų rinka					
Brent nafta	56.7	↓ -0.70	-4.77	-1.10	-45.89
Auksas	1204	↓ -0.24	-0.35	1.32	-6.77
Palūkanų normos					
EURIBOR 6 mėn.	0.09	↑ 1.15	-20.00	-48.54	-78.95
LIBOR USD 6 mėn.	0.40	↓ -0.50	5.24	10.43	21.82

### Baltijos regionas

Pavadinimas	Indekso vertė	Dienos pokytis, %	Mėnesio pokytis, %	Nuo metų pradžios, %	12 mėn. pokytis, %
Baltijos šalyse					
 OMX Vilnius	493.4	↑ 0.04	1.83	9.06	8.89
 OMX Ryga	421.4	↓ 0.00	-0.60	3.27	-0.25
 OMX Talinas	867.2	↑ 0.51	1.60	14.86	8.46
 OMX Baltic Benchmark	635.3	↑ 0.30	1.14	12.13	5.08
NASDAQ OMX Baltic sąrašo likvidžios akcijos					
Agrowill Group	0.23	0.00	0.89	14.07	-18.93
Apranga	2.95	↑ 0.68	5.36	12.60	6.88
Arco Vara	1.16	0.00	11.54	40.10	2.50
Baltika	0.40	↑ 3.10	-0.50	-13.64	-20.52
City Service	1.71	0.00	-1.16	1.79	-7.07
Ekspress Grupp	1.25	↑ 0.81	0.00	9.65	23.76
Grigiskės	1.15	↓ -0.86	7.48	17.35	56.25
Grindeks	5.60	↑ 2.75	-9.53	-13.18	-33.73
Klaipėdos nafta	0.38	↑ 0.80	-8.21	22.19	29.25
Latvijas Gāze	9.71	↑ 0.10	2.97	6.24	2.32
LESTO	1.00	↓ -1.19	0.71	0.00	9.67
Lietuvos dujos	0.78	0.00	18.18	20.00	15.04
Linas Agro Group	0.69	0.00	-0.43	0.43	5.80
Merko Ehitus	9.05	↑ 0.44	0.78	26.75	17.53
Nordecon	1.11	↑ 4.72	6.73	4.72	11.78
Olainfarm	6.50	↑ 1.40	6.56	9.61	-4.41
Olympic Entertainment Group	1.94	↑ 0.52	0.52	14.12	1.57
Panevėžio statybos trestas	0.90	↑ 1.12	0.00	4.90	-12.62
Pieno žvaigždės	1.53	↓ -3.16	-2.55	-1.29	-15.47
Premia Foods	0.65	↑ 0.94	1.41	-3.58	-2.12
Rokiškio sūris	1.45	↑ 2.11	1.40	5.07	-14.71
Silvano Fashion Group	1.37	0.00	3.79	16.10	-29.26
Šiaulių bankas	0.30	↓ -0.66	4.48	13.91	7.64
Tallink Grupp	0.82	0.00	-1.81	20.74	4.76
Tallinna Kaubamaja	6.26	↑ 0.81	9.25	22.75	16.00
Tallinna Vesi	14.20	↑ 0.71	0.71	8.40	12.70
TEO LT	1.09	0.00	3.81	9.99	8.23
Vilkyškių pieninė	1.96	↑ 0.51	0.00	-2.00	-12.50
Vilniaus baldai	17.00	↑ 0.59	3.66	11.11	20.57
Žemaitijos pienas	0.70	0.00	-0.71	-0.43	-14.63

### Kontaktai:

Renatas Žeknys  
Makleris  
Tel: 8 5 258 2295  
Renatas.Zeknys@swedbank.lt

Agnė Anzelienė  
Maklerė  
Tel: 8 5 258 2306  
Agne.Anzeliene@swedbank.lt

Vytautas Čirvinškas  
Finansinių produktų pardavimo specialistas  
Tel: 8 5 258 2478  
Vytautas.Cirvinškas@swedbank.lt

Martynas Freitakas  
Maklerio asistentas  
Tel: 8 5 258 2504  
Martynas.Freitakas@swedbank.lt

Apžvalgą užsiprenumeruoti galima adresu: <http://www.swedbank.lt/articles/subscribe>

Dėmesio! Ši apžvalga yra tik informacinio pobūdžio, t.y. pateikiama informacija jokiomis aplinkybėmis negali būti interpretuojama kaip asmeninė rekomendacija, patarimas, pasiūlymas, nurodymas arba reikalavimas įsigyti ar perleisti apžvalgoje nurodytas finansines priemones ir negali būti jokio vėliau sudaryto sandorio pagrindas ar sudedamoji dalis. Visa pateikta informacija yra surinkta iš viešai prieinamų šaltinių (įmonių, vertybinių popierių biržų, naujienų agentūrų ir kitų). Duomenų šaltinis: „Bloomberg“, „Reuters“, „Swedbank“, „Nasdaq OMX“. Mes neatlikome informacijos tikrinimo ir/ar vertinimo, dėl to negarantuojame informacijos tikslumo, pilnumo ar aktualumo, ir neatsakome už nuostolius, kurie gali atsirasti, kai investuojama remiantis tokia informacija. Pateikta apžvalga taip pat nėra apsaugota nuo skirtingų duomenų ir/ar informacijos palyginimo problemų, dėl įmonių keičiamos apskaitos ir finansinės atskaitomybės paruošimo praktikos (t.y. pasikeitę apskaitos standartai, finansinių ataskaitų konsolidavimo praktikos pasikeitimas ir pan.). Dėl šios priežasties istoriniai palyginamieji duomenys gali būti neprieinami. Draudžiama kopijuoti, spausdinti ar kitaip komerciniais tikslais atgaminti bei platinti šią apžvalgą arba bet kurią jos dalį bei „Swedbank“, AB sutikimo. Cituojant būtina nuoroda į šaltinį.