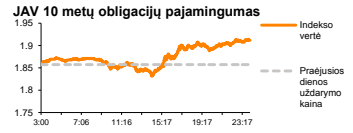
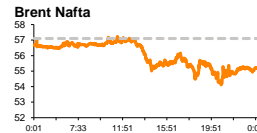
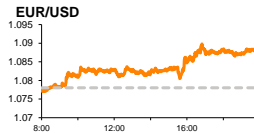
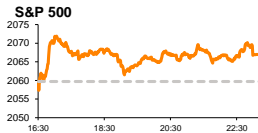


Rytinė finansų rinkų apžvalga

Finansų rinkų tarnyba – penktadienis, 2015 m. balandžio 3 d.

Dienos prekyba



Finansų makleris
Renatas Žeknys
(8 5) 258 2295

- Vakar dieną investuotojus nustebino JAV ekonomikos rodikliai
- Šiandien investuotojai stebės JAV darbo rinkos duomenis
- Vakar dieną Baltijos investuotojai vertino bendrovių skelbiamą informaciją

Pasaulio finansų rinkų tendencijos

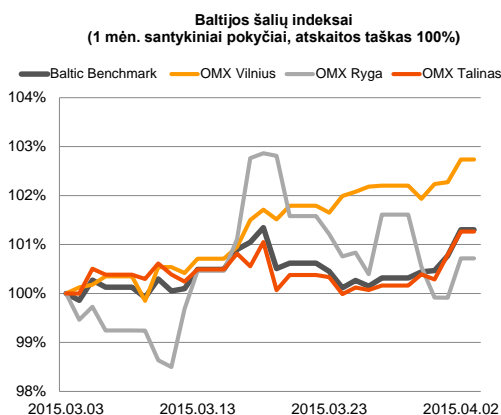
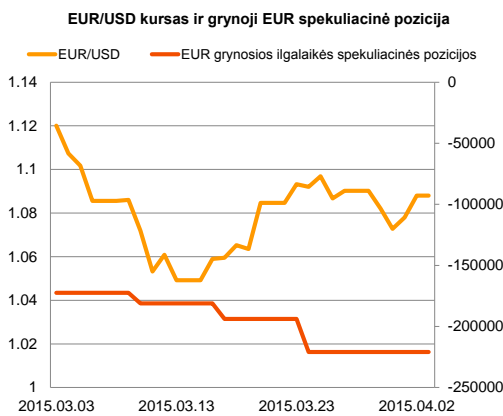
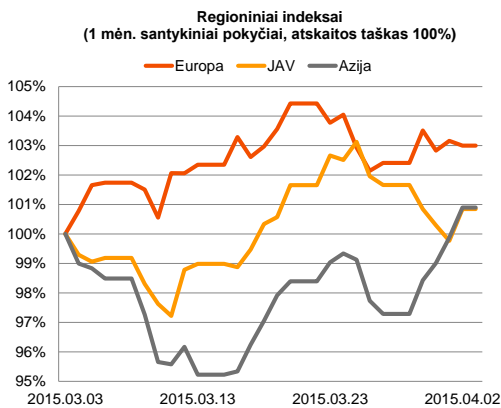
Vakar Europoje jautėsi permainingos investuotojų nuotaikos, indeksui **Euro Stoxx 50** pakylant tik +0,01 proc., o **Stoxx Europe 600** indekso vertei traukiantis -0,18 proc. Apyvartos irgi buvo vangios, Stoxx Europe 600 sudėtyje esančių bendrovių dienos likvidumui esant 34 proc. mažesniai nei 30 dienų vidurkis, o tai rodo, kad investuotojai labiau gyvena atostogų nuotakomis, nes šiandien ir kitos savaitės pirmadienį dauguma biržų bus uždarytos švenčiant Sv. Velykas. JAV akcijų rinkose nuo pat pirmųjų prekybos minučių investuotojai stūmė pagrindinius šalies indeksus į viršų. **S&P 500** indeksas dieną užbaigė kildamas 0,35 proc., investuotojams matant, kad savaitinis bedarbių paraiškų skaičius netikėtai susitraukė nuo 288 tūkst. iki 268 tūkst. (prog. 286 tūkst.), o fabriky užsakymų apimtys vasario mėn. kilo 0,2 proc. nuo prieš tai buvusio -0,7 proc. kritimo (prog. -0,4 proc.). Pasaulinė žaliavinės naftos kaina neranda pastovios krypties: **WTI Oil** -1,9 proc. (49,14 JAV dolerio už barelį); **Brent Oil** -3,77 proc. (54,95 JAV doleriai už barelį). O tai vakar lėmė S&P 500 indekso sudėtyje esančio naftos ir dujų sektoriaus kritimą net -4,08 proc., tuo tarpu Stoxx Europe 600 indekso sudėtyje pastarasis sektorius koregavosi tik -0,84 proc. Penktadienį svarbesnių naujienų sulauksime iš JAV kur paaiškės kaip pasikeitė dirbančiųjų pokytis be žemės ūkio sektoriaus bei bendras šalies nedarbo lygis. Prognozės rodo, kad pirmasis rodiklis sumažės nuo 295 tūkst. iki 245 tūkst., o antrasis – išliks nepakitęs ties 6,5 proc. Šiandien bus uždaryta daugelis biržų, tarp jų: Vokietijos, Didžiosios Britanijos, Prancūzijos, JAV, Kanados, Švedijos, Norvegijos, Vienos, Lenkijos ir daugelis kitų.



Valiutų rinkos

Nors vakar dieną JAV savaitinis bedarbių paraiškų netikėtai išaugo, o fabriky užsakymų apimtys kopė į viršų, tai nesuteikė JAV doleriui papildomo stiprumo prieš eurą, EUR/USD valiutų kursui augant 0,93 proc. (1,0880 ribos). Investuotojai kol kas nusiteikę skeptiškai prieš JAV dolerį, matydami, kad šiandien prognozės rodo mažesnę dirbančiųjų pokytį be žemės ūkio sektoriaus. Jeigu taip atsitiktų, kad pastarasis rodiklis kovo mėnesį susitrauktų -16,9 proc. ar daugiau, tai tikėtina lemtų dar didesnę JAV dolerio silpnėjimą prieš eurą, o priešinga situacija, tik pastiprintų JAV valiutą kitų atžvilgiu. Šiandien ryte EUR/USD valiutų kursas 1,0885 lygiu.























Baltijos vertybinių popierių rinka

Ketvirtadienį Baltijos akcijų indeksai ėjo vieninga linkme, **Vilniaus** biržos indeksui stiebiantis 0,46 proc., **Talino** augant +0,47 proc., o **Rygos** šoktelint +0,80 proc. Aktyviausiai investuotojai keitėsi akcijomis Talino biržoje, kur didžiausia apyvarta buvo pasiekta vandens transporto bendrovės „**Tallink Grupp**“ (0,49 proc.) akcijomis. Ketvirtadienį, dar prekybai neprasidėjus, buvo išplatinata informacija, kad bendrovė kovo mėnesį transportavo 8 proc. mažiau keleivių ir 2 proc. mažiau krovinių transporto priemonių nei praeitais metais tuo pačiu laikotarpiu. Teigiamos įtakos duoda krentanti pasaulinė naftos kaina, kuri ateityje gali sumažinti bendrovės sąnaudas. Vilniaus biržoje investuotojai išlaikė aktyvumą komercinio banko „**Šiaulių bankas**“ (+1,98 proc.) pozicijoje, siekiant įsigyti akcijų ir taip užsitikrinti dividendus bei išmoka už įstatinio kapitalo didinimą. Bendrai per savaitę pastarosios bendrovės akcijos vertė pakilo 3,3 proc., o apyvarta pozicijoje viršijo 229 tūkst. eurų. Šiandien ryte „**Klaipėdos nafta**“ paskelbė, kad per šių metų kovo mėnesį į talpyklas perkrovė 15,5 proc. daugiau produkcijos nei prieš metus, o preliminaros bendrovės naftos terminalo ir Subačiaus kuro bazės pajamos augo 0,5 proc. Vakar dieną bendrovės akcijos kaina augo 2,11 proc. iki 0,388 euro už akciją, o apyvarta sudarė 14,2 tūkst. eurų. Taip pat norėtume priminti, kad Baltijos akcijų biržos veiklą atnaujins tik antradienį, pirmadienį švenčiant antrąją Sv. Velykų dieną.







2015.04.03	Šalis	Laikas	Svarbiausios dienos makroekonominės naujienos	Prognozė	Buvusi reikšmė
	JAV	15:30	Dirbančiųjų pokytis be žemės ūkio sektoriaus	Kovo mėn.	295 tūskt.
	JAV	15:30	Nedarbo lygis	Kovo mėn.	5,5 %

Pasaulio rinkos

Pavadinimas	Indekso vertė	Dienos pokytis, %	Mėnesio pokytis, %	Nuo metų pradžios, %	12 mėn. pokytis, %	
JAV						
	S&P 500	2067	↑ 0.35	-1.94	0.39	9.43
	Dow Jones	17763	↑ 0.37	-2.42	-0.34	7.18
	Nasdaq Comp	4887	↑ 0.14	-1.87	3.19	15.32
	Russell 2000	1256	↑ 0.32	1.69	4.23	6.31
Skandināvija						
	OMX Stockholm 30	1676	↑ 0.36	0.82	14.41	22.40
	OMX Helsinki 25	3516	↑ 0.25	2.57	17.65	21.45
	OMX Copenhagen 20	965.3	↑ 1.15	9.80	29.67	36.44
	Oslo stock exchange	563.9	↑ 0.49	1.39	7.67	10.22
Europa						
	DJ Euro STOXX 50	3715	↑ 0.01	4.68	18.08	15.86
	CAC 40	5074	↑ 0.24	4.21	18.76	14.04
	DAX	11967	↓ -0.28	6.09	22.05	24.29
	FTSE 100	6833	↑ 0.35	-0.81	4.07	2.77
	MI	23309	↓ -0.22	6.01	22.60	5.99
	IBEX 35	11634	↑ 0.55	5.62	13.18	9.92
Centrinė ir Rytų Europa						
	ATX	2546	↑ 0.16	2.80	17.85	-0.97
	WIG20	2401	↑ 0.33	3.34	3.66	-1.99
	BUX	20002	↑ 1.77	12.32	20.25	10.10
	PX	1049.2	↑ 0.51	3.14	10.83	3.27
	RTS	934	↑ 2.55	1.80	18.07	-22.89
Azija						
	Nikkei 225	19386	↑ 0.38	3.03	11.09	28.62
	Hang Seng	25276	↑ 0.77	2.32	7.08	12.01
	Kospi	2040	↑ 0.53	1.92	6.48	2.31
Valiutų kursai						
	EUR/USD	1.09	0.00	-2.87	-10.08	-20.71
	EUR/GBP	0.73	↓ -0.11	-0.75	5.84	12.71
	EUR/PLN	4.07	↓ -0.07	2.30	5.12	2.21
	EUR/RUB	61.34	↑ 0.29	13.08	18.48	-20.44
Žaliavų rinka						
	Brent nafta	55.0	↓ -3.77	-7.71	-4.15	-47.56
	Auksas	1201	↑ 0.07	-0.33	1.09	-6.60
Palūkanų normos						
	EURIBOR 6 mėn.	0.09	↓ -2.27	-21.82	-49.71	-79.67
	LIBOR USD 6 mėn.	0.40	↑ 0.69	5.96	11.19	23.03

Baltijos regionas

Pavadinimas	Indekso vertė	Dienos pokytis, %	Mėnesio pokytis, %	Nuo metų pradžios, %	12 mėn. pokytis, %	
Baltijos šalys						
	OMX Vilnius	495.7	↑ 0.46	2.76	9.56	9.16
	OMX Ryga	424.8	↑ 0.80	0.66	4.10	1.47
	OMX Talinas	871.3	↑ 0.47	1.26	15.40	8.66
	OMX Baltic Benchmark	638.6	↑ 0.53	1.30	12.72	5.54
NASDAQ OMX Baltic sąrašo likvidžios akcijos						
	Agrowill Group	0.23	↓ -0.88	-2.60	13.07	-19.93
	Apranga	2.96	↑ 0.34	6.86	12.98	7.25
	Arco Vara	1.18	↑ 1.72	13.46	42.51	1.66
	Baltika	0.39	↓ -3.01	-0.77	-16.23	-22.44
	City Service	1.70	↓ -0.58	-1.16	1.19	-8.11
	Ekspress Grupp	1.28	↑ 2.40	4.07	12.28	26.73
	Grigiskės	1.15	0.00	8.49	17.35	56.25
	Grindeks	5.65	↑ 0.89	-7.22	-12.40	-32.74
	Klaipėdos nafta	0.39	↑ 2.11	-5.60	24.76	30.64
	Latvijas Gāze	9.86	↑ 1.54	4.56	7.88	6.48
	LESTO	1.01	↑ 1.20	1.00	1.20	9.78
	Lietuvos dujos	0.78	0.00	14.71	20.00	15.90
	Linas Agro Group	0.69	↓ -0.29	-1.14	0.14	5.18
	Merko Ehitus	9.08	↑ 0.33	1.34	27.17	17.92
	Nordecon	1.08	↓ -2.70	3.85	1.89	10.20
	Olainfarm	6.52	↑ 0.31	6.36	9.95	-2.69
	Olympic Entertainment Group	1.95	↑ 0.52	1.56	14.71	2.09
	Panevėžio statybos trestas	0.90	0.00	0.00	4.90	-12.62
	Pieno žvaigždės	1.58	↑ 3.27	1.28	1.94	-13.19
	Premia Foods	0.64	↓ -0.62	-0.47	-4.18	-2.43
	Rokiškio sūris	1.43	↓ -1.38	0.00	3.62	-15.88
	Silvano Fashion Group	1.37	0.00	6.20	16.10	-27.25
	Šiaulių bankas	0.31	↑ 1.98	4.75	16.17	9.78
	Tallink Grupp	0.82	↑ 0.49	-2.50	21.33	5.13
	Tallinna Kaubamaja	6.26	0.00	3.81	22.75	15.38
	Tallinna Vesi	14.30	↑ 0.70	1.42	9.16	10.85
	TEO LT	1.09	0.00	4.81	9.99	8.63
	Vilkyškių pieninė	1.96	0.00	0.51	-2.00	-12.50
	Vilniaus baldai	17.00	0.00	4.29	11.11	20.57
	Žemaitijos pienas	0.73	↑ 4.29	3.55	3.84	-10.98

Kontaktai:

Renatas Žeknys
Makleris
Tel: 8 5 258 2295
Renatas.Zeknys@swedbank.lt

Agnė Anzelienė
Maklerė
Tel: 8 5 258 2306
Agne.Anzeliene@swedbank.lt

Vytautas Čirvinškas
Finansinių produktų pardavimo specialistas
Tel: 8 5 258 2478
Vytautas.Cirvinškas@swedbank.lt

Martynas Freitakas
Maklerio asistentas
Tel: 8 5 258 2504
Martynas.Freitakas@swedbank.lt

Apžvalgą užsiprenumeruoti galima adresu: <http://www.swedbank.lt/articles/subscribe>

Dėmesio! Ši apžvalga yra tik informacinio pobūdžio, t.y. pateikiama informacija jokiais aplinkybėmis negali būti interpretuojama kaip asmeninė rekomendacija, patarimas, pasiūlymas, nurodymas arba reikalavimas įsigyti ar perleisti apžvalgoje nurodytas finansines priemones ir negali būti jokio vėliau sudaryto sandorio pagrindas ar sudedamoji dalis. Visa pateikta informacija yra surinkta iš viešai prieinamų šaltinių (įmonių, vertybinių popierių biržų, naujienų agentūrų ir kitų). Duomenų šaltinis: „Bloomberg“, „Reuters“, „Swedbank“, „Nasdaq OMX“. Mes neatlikome informacijos tikrinimo ir/ar vertinimo, dėl to negarantuojame informacijos tikslumo, pilnumo ar aktualumo, ir neatsakome už nuostolius, kurie gali atsirasti, kai investuojama remiantis tokia informacija. Pateikta apžvalga taip pat nėra apsaugota nuo skirtingų duomenų ir/ar informacijos palyginimo problemų, dėl įmonių keičiamos apskaitos ir finansinės atskaitomybės paruošimo praktikos (t.y. pasikeitę apskaitos standartai, finansinių ataskaitų konsolidavimo praktikos pasikeitimas ir pan.). Dėl šios priežasties istoriniai palyginamieji duomenys gali būti neprieinami. Draudžiama kopijuoti, spausdinti ar kitaip komerciniais tikslais atgaminti bei platinti šią apžvalgą arba bet kurią jos dalį be „Swedbank“, AB sutikimo. Cituojant būtina nuoroda į šaltinį.