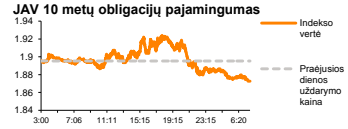
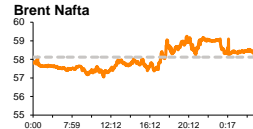
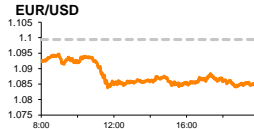
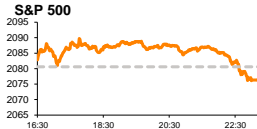


Rytinė finansų rinkų apžvalga

Finansų rinkų tarnyba – trečiadienis, 2015 m. balandžio 8 d.

Dienos prekyba



Finansų makleris
Renatas Žeknys
(8 5) 258 2295

- Europos investuotojai yra kupini optimizmo dėl ECB ekonomikos skatinimo programos
- Auga spekuliacijos dėl FED'o bazinės palūkanų normos pakėlimo
- Baltijos akcijų rinkose investuotojai stebi bendrovių skelbiamą informaciją

Pasaulio finansų rinkų tendencijos

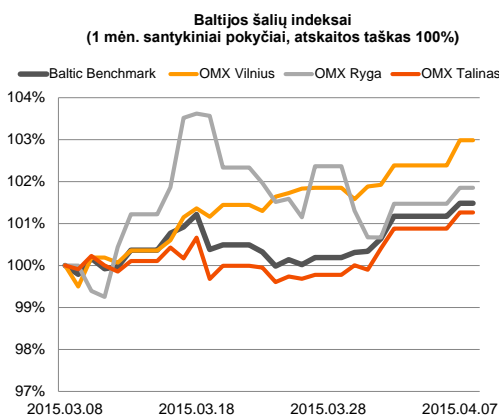
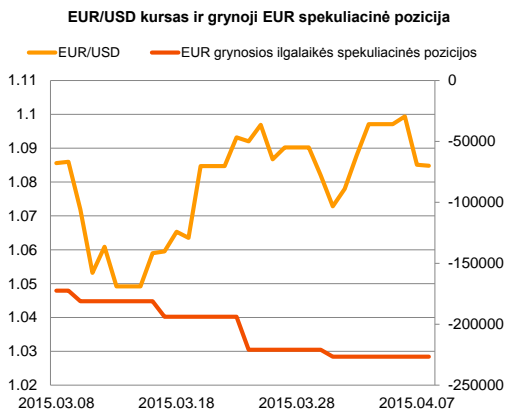
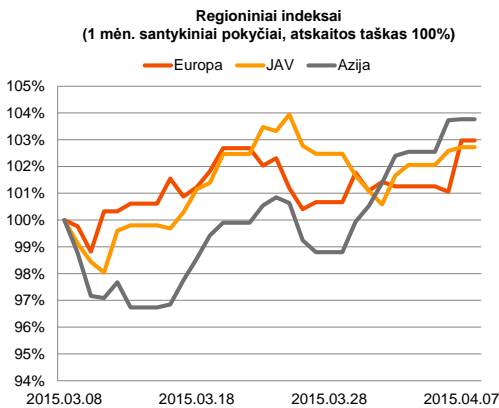
Po švenčių grįžę Europos investuotojai buvo kupini optimizmo. Nuo pirmųjų prekybos minučių didieji regiono indeksai kilo ir dienos pabaigoje sudarė didžiausius pakilimus per dešimt savaitių: **Euro Stoxx 50** +1,44 proc., **Stoxx Europe 600** +1,64 proc. Tarp investuotojų jautėsi stiprus pasitikėjimas, kad ECB pradėta ekonomikos skatinimo programa duos euro zonos ekonomikai stiprų impulsą, kuris ją užtikrintai pagyvens. Taipogi vakar dienos ryte buvo paskelbta, kad Vokietijos paslaugų sektoriaus užsakymai kovo mėn. pagerėjo, Markit instituto indeksai pralenkiant prognozes ir pakylant nuo 55,3 iki 55,4. Už Atlanto jautėsi priešingos nuotaikos. Pirmadienį kilęs **S&P 500** indeksas +0,66 proc., vakar dieną susitraukė -0,21 proc., investuotojams laukiant šiandieną (21:00 val.) numatyto paskelbti FED'o buvusio susirinkimo protokolo. Nors bazinės palūkanų normos tikėtina nebus pakeltos artimiausiu metu, tačiau investuotojai kol kas labai atidžiai stebi kiekvieną banko atstovų pasisakymą. Šiandien Vokietijoje buvo paskelbta, kad fabriku užsakymai vasario mėnesį traukėsi -0,9 proc. (prog. +1,5 proc.) nuo prieš tai buvusio -2,6 pokyčio. Tai pat šiandien paaiškės, kaip pasikeitė euro zonos vasario mėnesio mažmeniniai pardavimai. Analitikų prognozės rodo, kad turėtume sulaukti 2,8 proc. pakilimo, nuo sausį pasiekto 3,7 proc. šuolio. Taipogi svarbiu įvykiu bus aluminio bendrovės „Alcoa“ (+0,52 proc.) pirmojo ketvirčio rezultatų skelbimas.



Valiutų rinkos

Vakar dieną EUR/USD valiutų kursas traukėsi iki **1,0850** lygio (-1,08 proc.), JAV dolerio vertei stiprėjant prieš eurą. Pirmadienį FED'o atstovas Dennis Lockhart pasisakė, kad dės pastangas, kad per artimiausius du FED'o posėdžius būtų pasiekti susitarimai dėl šalyje esančios bazinės palūkanų normos padidinimo. Tokie susijusių su Federaliniu banku atstovų pasisakymai tik dar labiau pakursto spekuliacijas, investuotojams tikint, kad šis normos padidinimas jau yra beveik pasiekiamas ranka. Šiandien ryte JAV doleris dar šiek tiek sustiprėjo prieš eurą, bendram valiutų santykiui laikantis ties **1,0845** riba.























Baltijos vertybinių popierių rinka

Atnaujinus prekybą Baltijos akcijų biržose, aktyviausiai investuotojai akcijomis keitėsi Taline (+0,39 proc.). Azartinių lošimų bendrovės „**Olympic Entertainment Group**“ akcijų vertė kilo 1,54 proc., pozicijoje 52 sandorių metu perleidžiant akcijų už daugiau nei 143 tūkst. eurų. Taip pat Estijoje investuotojų dėmesį patraukė prekybos tinklas „**Tallinna Kaubamaja**“, akcijos kainai apsistoiant ties 6,33 euro už vieną (+1,12 proc.), o apyvertai sudarant 142 tūkst. eurų. Vilniuje investuotojų dėmesio centre buvo mažmeninių pardavimų tinklas „**Apranga**“, kur investuotojai tikėtina vedami gerų kovo mėnesio veiklos rezultatų stūmė akcijos vertę į viršų 1,01 proc. iki 2,99 euro už akciją. Antradienį pasibaigus prekybai statybos bendrovė „**Merko Ehitus**“ (+2,31 proc.) išplatino metinį finansinių duomenų pranešimą, kuriame nurodoma, kad yra numatyta akcininkams paskirstyti dalį pelno dividendais, išmokant 0,41 euro už turimą akciją. Tikėtina, dėl šios informacijos, šiandien prekyba šioje pozicijoje bus kur kas aktyvesnė. Taip pat vakar „**Klaipėdos nafta**“ paskelbė visuotinio akcininkų susirinkimo darbotvarkę, kurioje nurodoma, kad akcininkams gali būti išmokama dalis praeitų metų pelno, kuri sieks 0,0002432210 euro už vieną akciją. Vakar pozicijoje didelio aktyvumo nebuvo, akcijos vertei kylant iki 0,395 euro (+1,8 proc.), o pozicijoje investuotojams apsišiekiant akcijomis už kiek daugiau nei 3,0 tūkst. eurų.







2015.04.08	Šalis	Laikas	Svarbiausios dienos makroekonominės naujienos	Prognozė	Buvusi reikšmė	
	EZ	12:00	Metinės mažmeninės prekybos apimtys	Vasario mėn.	2,8%	3,7%
	EZ	12:00	Mėnesinis mažmeninės prekybos apimčių pasikeitimas	Vasario mėn.	-0,2%	1,1%

Pasaulio rinkos

Pavadinimas	Indekso vertė	Dienos pokytis, %	Mėnesio pokytis, %	Nuo metų pradžios, %	12 mėn. pokytis, %	
JAV						
	S&P 500	2076	↓ -0.21	0.24	0.85	12.12
	Dow Jones	17875	↓ -0.03	0.10	0.29	9.96
	Nasdaq Comp	4910	↓ -0.14	-0.35	3.68	19.38
	Russell 2000	1253	↓ -0.57	2.94	4.04	9.54
Skandināvija						
	OMX Stockholm 30	1697	↑ 1.31	2.10	15.90	24.67
	OMX Helsinki 25	3564	↑ 1.36	2.44	19.26	24.39
	OMX Copenhagen 20	976.6	↑ 1.17	10.19	31.19	42.30
	Oslo stock exchange	586.7	↑ 4.05	4.58	12.04	17.23
Europa						
	DJ Euro STOXX 50	3769	↑ 1.44	4.18	19.78	18.60
	CAC 40	5151	↑ 1.52	3.76	20.56	16.42
	DAX	12124	↑ 1.30	4.96	23.64	27.74
	FTSE 100	6962	↑ 1.88	0.72	6.03	5.63
	MB	23706	↑ 1.71	5.66	24.69	9.41
	IBEX 35	11731	↑ 0.83	5.76	14.12	11.93
Centrinė ir Rytų Europa						
	ATX	2582	↑ 1.42	1.32	19.53	3.30
	WIG20	2421	↑ 0.84	3.19	4.53	-1.82
	BUX	20462	↑ 2.30	11.92	23.02	13.35
	PX	1051.0	↑ 0.17	1.31	11.01	5.90
	RTS	971	↑ 0.02	7.50	22.83	-18.77
Azija						
	Nikkei 225	19811	↑ 0.87	4.43	13.52	35.63
	Hang Seng	25878	↑ 2.38	4.76	9.63	14.68
	Kospi	2057	↑ 0.51	2.21	7.41	3.23
Valiutų kursai						
	EUR/USD	1.08	↓ -0.03	-0.11	-10.35	-21.37
	EUR/GBP	0.73	↓ -0.10	-1.78	6.20	12.72
	EUR/PLN	4.04	↑ 0.03	1.84	5.91	3.04
	EUR/RUB	59.49	↑ 0.25	10.06	22.16	-17.25
Žaliavų rinka						
	Brent nafta	58.3	↓ -1.37	-2.41	1.67	-45.86
	Auksas	1211	↓ -0.01	3.75	1.96	-7.50
Palūkanų normos						
	EURIBOR 6 mėn.	0.09	↓ -1.16	-20.56	-50.29	-80.09
	LIBOR USD 6 mėn.	0.40	↓ -0.56	4.41	10.57	22.30

Baltijos regionas

Pavadinimas	Indekso vertė	Dienos pokytis, %	Mėnesio pokytis, %	Nuo metų pradžios, %	12 mėn. pokytis, %	
Baltijos šaly						
	OMX Vilnius	498.7	↑ 0.60	3.02	10.22	10.00
	OMX Ryga	426.4	↑ 0.38	1.81	4.50	3.08
	OMX Talinas	874.7	↑ 0.39	1.26	15.84	9.14
	OMX Baltic Benchmark	640.6	↑ 0.31	1.49	13.07	6.25
NASDAQ OMX Baltic sąrašo likvidžios akcijos						
	Agrowill Group	0.23	↑ 2.22	-4.56	15.58	-17.86
	Apranga	2.99	↑ 1.01	8.33	14.12	9.12
	Arco Vara	1.15	↓ -2.54	8.49	38.89	-0.93
	Baltika	0.39	↑ 1.55	-3.91	-14.94	-18.13
	City Service	1.71	↑ 0.59	0.00	1.79	-5.52
	Ekspress Grupp	1.29	↑ 0.78	2.38	13.16	26.47
	Grigiškės	1.17	↑ 1.74	10.38	19.39	64.56
	Grindeks	5.59	↓ -1.06	-1.93	-13.33	-28.79
	Klaipėdos nafta	0.40	↑ 1.80	-2.71	27.01	34.35
	Latvijas Gāze	9.89	↑ 0.30	4.66	8.21	6.69
	LESTO	0.99	↓ -1.88	-0.90	-0.70	8.90
	Lietuvos dujos	0.83	↑ 5.77	14.58	26.92	23.13
	Linas Agro Group	0.70	↑ 1.01	-0.43	1.16	6.56
	Merko Ehitus	9.29	↑ 2.31	3.57	30.11	19.10
	Nordecon	1.07	↓ -0.93	1.90	0.94	9.74
	Olainfarm	6.61	↑ 1.38	6.27	11.47	2.32
	Olympic Entertainment Group	1.98	↑ 1.54	2.59	16.47	4.21
	Panevėžio statybos trestas	0.92	↑ 1.78	-0.43	6.76	-9.31
	Pieno žvaigždės	1.58	0.00	3.95	1.94	-13.66
	Premia Foods	0.65	↑ 1.40	0.15	-2.84	-0.91
	Rokiškio sūris	1.43	0.00	0.00	3.62	-12.80
	Silvano Fashion Group	1.42	↑ 3.65	10.08	20.34	-22.01
	Šiaulių bankas	0.31	↑ 1.62	3.97	18.05	5.97
	Tallink Grupp	0.81	↓ -1.10	-3.69	20.00	2.79
	Tallinna Kaubamaja	6.33	↑ 1.12	4.63	24.12	18.54
	Tallinna Vesi	14.30	0.00	1.42	9.16	7.52
	TEO LT	1.09	0.00	3.81	9.99	8.49
	Vilkyškių pieninė	1.95	↓ -0.51	0.52	-2.50	-10.96
	Vilniaus baldai	17.30	↑ 1.76	4.85	13.07	6.79
	Žemaitijos pienas	0.71	↓ -3.42	0.00	0.28	-10.76

Kontaktai:

Renatas Žeknys
Makleris
Tel: 8 5 258 2295
Renatas.Zeknys@swedbank.lt

Agnė Anzelienė
Maklerė
Tel: 8 5 258 2306
Agne.Anzeliene@swedbank.lt

Vytautas Čirvinškas
Finansinių produktų pardavimo specialistas
Tel: 8 5 258 2478
Vytautas.Cirvinškas@swedbank.lt

Martynas Freitakas
Maklerio asistentas
Tel: 8 5 258 2504
Martynas.Freitakas@swedbank.lt

Apžvalgą užsiprenumeruoti galima adresu: <http://www.swedbank.lt/articles/subscribe>

Dėmesio! Ši apžvalga yra tik informacinio pobūdžio, t.y. pateikiama informacija jokiomis aplinkybėmis negali būti interpretuojama kaip asmeninė rekomendacija, patarimas, pasiūlymas, nurodymas arba reikalavimas įsigyti ar perleisti apžvalgoje nurodytas finansines priemones ir negali būti jokio vėliau sudaryto sandorio pagrindas ar sudedamoji dalis. Visa pateikta informacija yra surinkta iš viešai prieinamų šaltinių (įmonių, vertybinių popierių biržų, naujienų agentūrų ir kitų). Duomenų šaltinis: „Bloomberg“, „Reuters“, „Swedbank“, „Nasdaq OMX“. Mes neatlikome informacijos tikrinimo ir/ar vertinimo, dėl to negarantuojame informacijos tikslumo, pilnumo ar aktualumo, ir neatsakome už nuostolius, kurie gali atsirasti, kai investuojama remiantis tokia informacija. Pateikta apžvalga taip pat nėra apsaugota nuo skirtingų duomenų ir/ar informacijos palyginimo problemų, dėl įmonių keičiamos apskaitos ir finansinės atskaitomybės paruošimo praktikos (t.y. pasikeitę apskaitos standartai, finansinių ataskaitų konsolidavimo praktikos pasikeitimas ir pan.). Dėl šios priežasties istoriniai palyginamieji duomenys gali būti neprieinami. Draudžiama kopijuoti, spausdinti ar kitaip komerciniais tikslais atgaminti bei platinti šią apžvalgą arba bet kurias jos dalis bei „Swedbank“, AB sutikimo. Cituojant būtina nuoroda į šaltinį.